

IX Международная научно-практическая конференция
«Современная экономика: концепции и модели инновационного развития»
по теме «Вызовы цифровой экономики:
Россия на фоне общемировых тенденций»

Цифровая экономика: ВЫЗОВЫ ДЛЯ РОССИЙСКОЙ СТАТИСТИКИ

*Руководитель Федеральной службы
государственной статистики А.Е. Суринов*

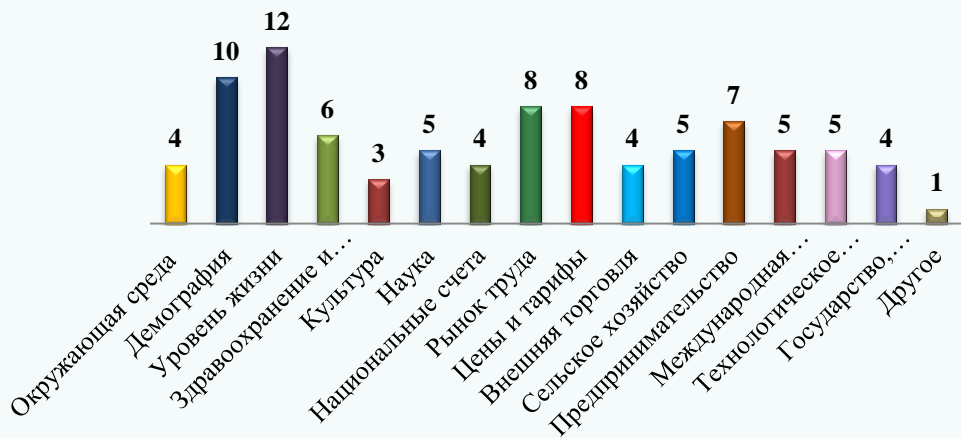
15 февраля 2018 г.



Изменение спроса на статистическую информацию

По данным обследования
удовлетворенности пользователей за 2017 год

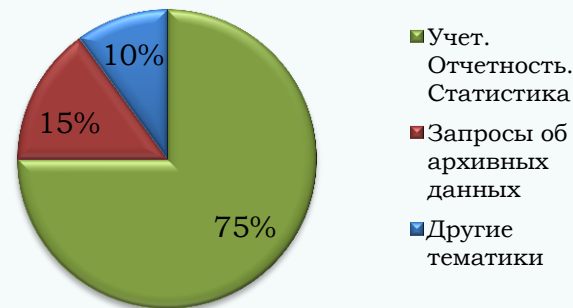
Востребованность официальной статистической
информации (%)



**Востребованные наборы открытых
данных, размещенные в ЕМИСС**

1. Средняя цена 1 кв. м общей площади квартир на рынке жилья - 125 548 (кол. просмотров)
2. Средние потребительские цены (тарифы) на товары и услуги - 77 628
3. Индексы потребительских цен на товары и услуги - 74 910

**Тематика обращений граждан в
2017 году**



Высокодетализированные данные





Программа «Цифровая экономика Российской Федерации»

Цель программы – создание экосистемы цифровой экономики Российской Федерации

Кадры и образование

Формирование исследовательских компетенций и технических заделов

Информационная безопасность

Нормативное регулирование

Информационная инфраструктура

Росстат

Цифровая аналитическая платформа





Возможности цифровой аналитической платформы

Цель создания – новый подход к сбору и предоставлению данных и установление единой НСИ для всех категорий производителей и пользователей информации

- **однократность предоставления данных** во все органы государственной власти всех уровней и местного самоуправления, в том числе в онлайн-режиме;
- **формирование и использование аналитических показателей** для целей госуправления в соответствии с меняющимися информационными потребностями;
- предоставление всех данных и нормативно-справочной информации респондентам и по запросам пользователей **исключительно в электронной форме**;
- **получение оперативных данных для управления бизнес-процессами** с учетом всей полноты информации за счет возможности одновременного использования данных различной природы (данных переписей и статистических обследований, административных данных (ГИС, реестров, регистров) и альтернативных источников информации);
- **интеграция** бухгалтерской, статистической и налоговой отчетности.



Цифровая аналитическая платформа к 2025 году

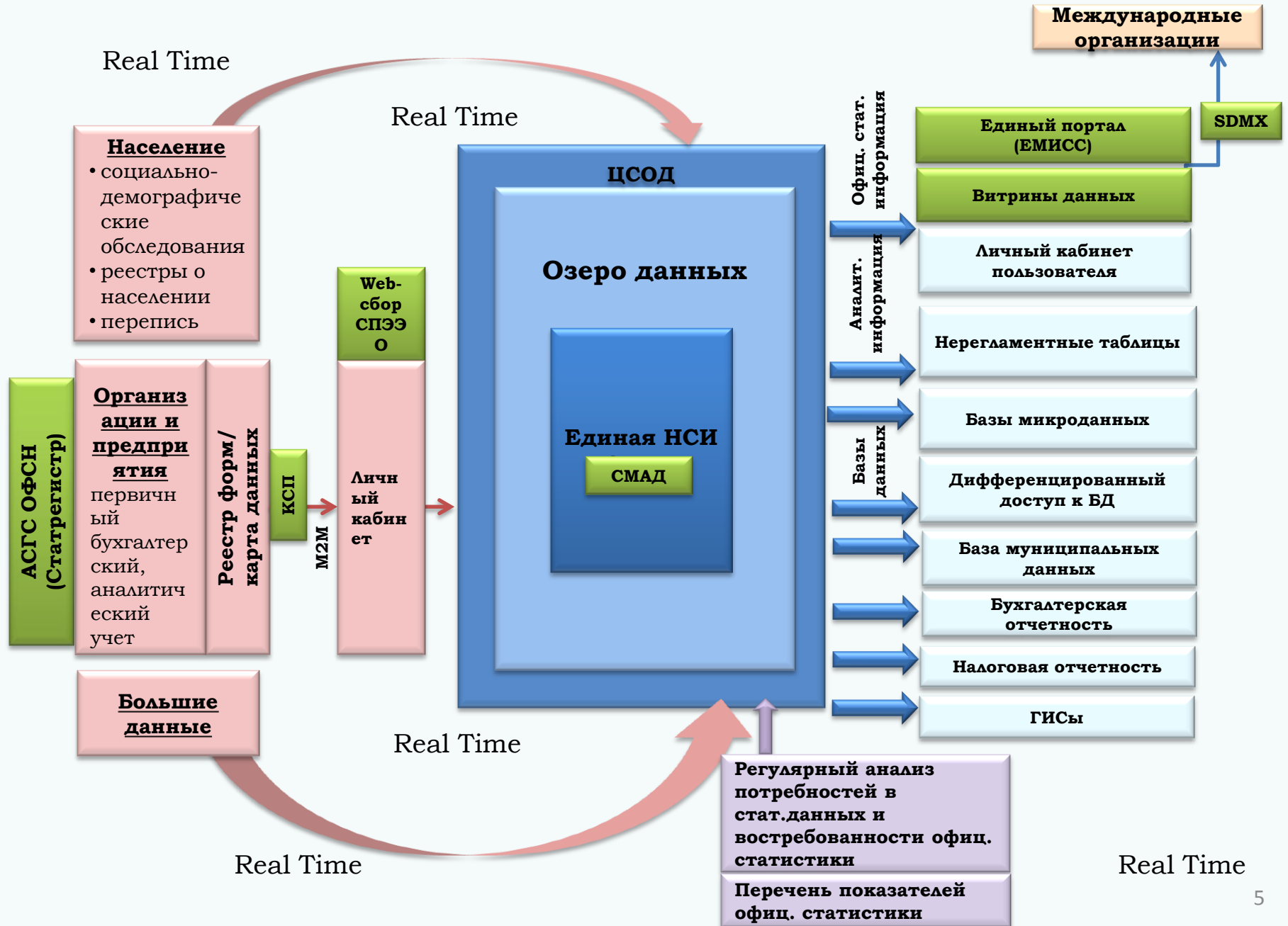
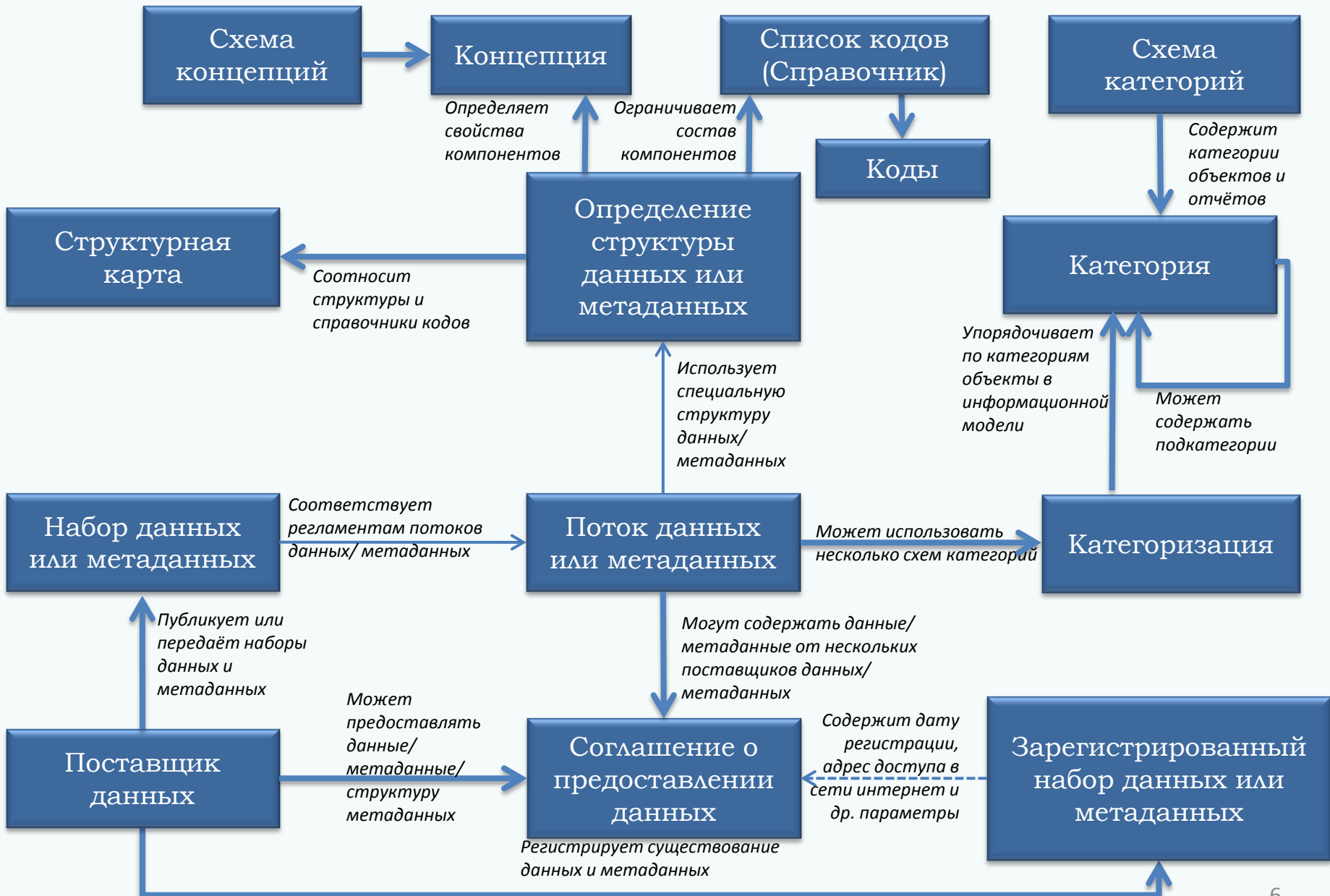


Схема основных компонентов в информационной модели SDMX





Отчетная нагрузка на бизнес



Единая государственная автоматизированная информационная система
550413629206 empty

Новости

Получить ключ

Транспортный модуль

Тестовый транспортный модуль

Контакты

Переотправка накладных/актов

РФВМ_ID (получите его или ТТН)

Заполните

Введите РФВМ_ID, наведите стрелку

**Региональная и
муниципальная отчетность**

**Ведомственная
отчетность**

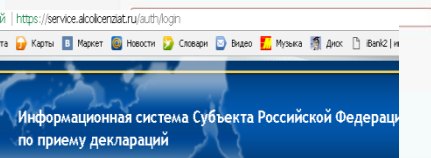
Около 1000 форм
49 млрд. сведений в
составе отчетности

**Официальная
статистическая
отчетность**

Росстат
224 формы
(количество
показателей около
880 тыс. с учетом
периодичности)

**Бухгалтерская
(финансовая)
отчетность**

**Административная
отчетность**



Введите ваши данные

ИИН:

Пароль:

Вход для организаций

Вход для органов власти

сбис

Отчетность

ОФИС

ПОР

Запросы в ПД

Включите подписку


Искажите письмо

Отправка на письмо

Репортажи

Росстат

Дата	Статус	СЗВ-М Сведения о застрахованных лицах	Период	Формат	Получено
02.09.17	✓	СЗВ-М Сведения о застрахованных лицах	Авг'17	087-105 - УАСВТУ М...	
02.08.17	✓	СЗВ-М Сведения о застрахованных лицах	Июль'17	087-105 - УАСВТУ М...	
02.07.17	✓	СЗВ-М Сведения о застрахованных лицах	Июль'17	087-105 - УАСВТУ М...	
02.06.17	✓	СЗВ-М Сведения о застрахованных лицах	Май'17	087-105 - УАСВТУ М...	
03.05.17	✓	СЗВ-М Сведения о застрахованных лицах	Апр'17	087-105 - УАСВТУ М...	
03.04.17	✓	СЗВ-М Сведения о застрахованных лицах	Март'17	087-105 - УАСВТУ М...	
02.04.17	✓	СЗВ-М Сведения о застрахованных лицах	Март'17	087-105 - УАСВТУ М...	
05.03.17	✓	СЗВ-М Сведения о застрахованных лицах	Фев'17	087-105 - УАСВТУ М...	
04.02.17	✓	СЗВ-М Сведения о застрахованных лицах	Янв'17	087-105 - УАСВТУ М...	



**Другие субъекты
официального
статучета**
328 форм

Отчетная нагрузка на 1 предприятие (примеры):

Предприятие угольной промышленности:
108 форм отчетности (18 министерств и ведомств, в т.ч. отчетность Росстата)

- 44 ежемесячных (6 – Росстат)
- 33 ежеквартальных (5 - Росстат)
- 31 годовая (22 – Росстат)
- 64 отчета (Минэнерго России)





Распоряжение Правительства Российской Федерации от 4.11.2017г. №2444-р

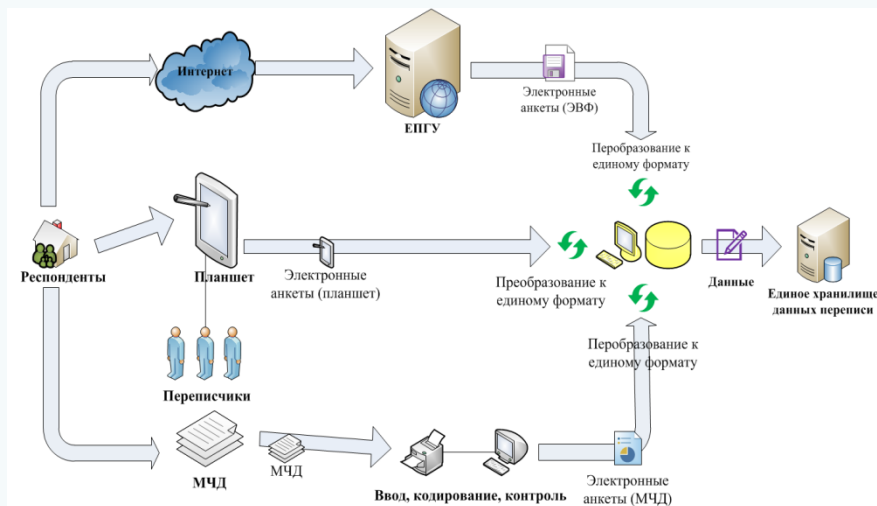
Пробная перепись населения

С 1 по 31 октября 2018 года

Охват ~ 550 тыс. чел.

**Отработка методологических, организационных и технологических
вопросов проведения, способов сбора сведений о населении и
подведения итогов Всероссийской переписи населения 2020 года**

Всероссийская перепись населения 2020 года



С 1 по 31 октября 2020 года





Использование административных источников данных для статистических целей

Необходимость доступа к информационным ресурсам (ФНС России, ПФР, ФСС, ФОМС)

Основные направления работы ФНС России и Росстата:

- Оптимизация статистической отчетности на базе данных ФНС России,
- Оптимизация статистической отчетности и повышение качества статистических данных с использованием данных ККТ

Отмена форм
статистической
отчетности в связи с
созданием
административных
систем учета

Данные о государственных
закупках



ЕИС с использованием
официального сайта zakupki.gov.ru

Мониторинг реализации
государственных программ



АИС Госпрограммы

Данные о производстве и
продаже алкогольной
продукции



ЕГАИС Росалкоголь-регулирование

Зарубежный опыт формирования официальной статистической информации Канада

90 % - налоговые данные предприятий, состоящих из одного заведения (simple units)

10 % - данные первичного учета предприятий сложной структуры (complex units)



Преимущества использования данных от ККТ для статистики потребительских цен

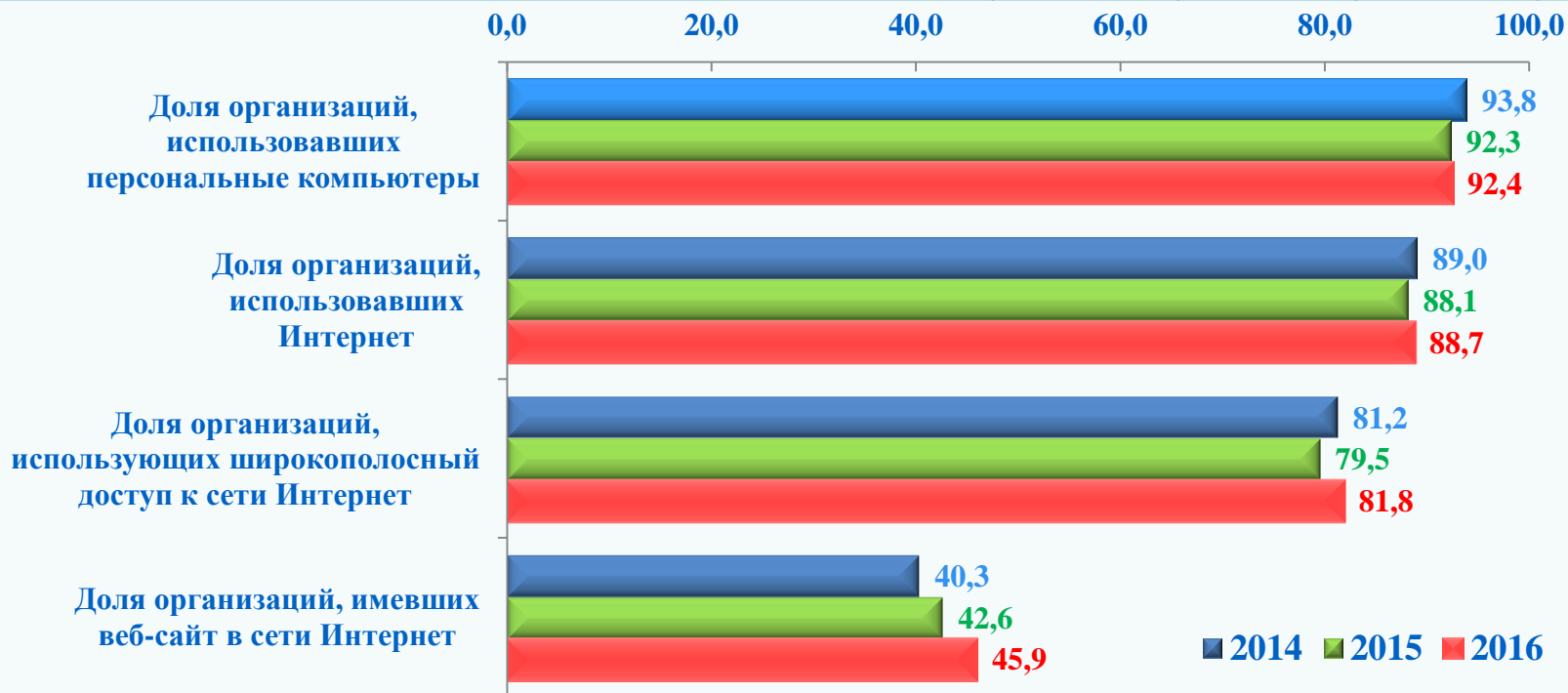
- Повышение представительности торговых организаций и товаров, включенных Росстатом в наблюдение за средними ценами
- Сокращение нагрузки на специалистов, занимающихся регистрацией цен, а также на бизнес
- Экономия бюджетных средств
- Использование данных с ККТ для целей расчета средних цен и индексов цен возможно по большинству продовольственных товаров и по отдельным видам непродовольственных товаров





ОСНОВНЫЕ ПОКАЗАТЕЛИ ИСПОЛЬЗОВАНИЯ ИКТ ОРГАНИЗАЦИЯМИ (в процентах от общего числа обследованных организаций)

Наименование показателя	Единица измерения	2014	2015	2016
Доля организаций, использовавших персональные компьютеры	процент	93,8	92,3	92,4
Доля организаций, использовавших Интернет		89,0	88,1	88,7
Доля организаций, использующих широкополосный доступ к сети Интернет		81,2	79,5	81,8
Доля организаций, имевших веб-сайт в сети Интернет		40,3	42,6	45,9



Спасибо за внимание!