



**Результаты деятельности  
Федеральной службы государственной статистики  
в 2016 году и основные направления на  
2017 год и плановый период 2018-2019 гг.**

***Руководитель  
Федеральной службы  
государственной  
статистики  
А.Е. Суринов***



# Вызовы и задачи статистической системы

## Вызовы

- глобализация экономических связей
- становление цифровой экономики
- «революция данных»

## Долгосрочные задачи

- создание системы открытой статистики
- снижение статистической нагрузки на респондентов
- формирование показателей достижения Целей устойчивого развития ООН
- использование больших данных в официальной статистике
- модернизация системы профессионального образования в области статистики



**Концепция  
«Статистика  
-2025»**

недопущение избыточной  
статистической нагрузки на бизнес

раскрытие социально значимой  
информации

снятие барьеров при  
межведомственном обмене данными

внедрение «одного окна» для сбора  
информации различными  
ведомствами

производство интересующей бизнес-  
сообщество детализированной  
статистики



# Взаимодействие с бизнес сообществом

первичные данные



- Росстат
- субъекты  
статистического  
учета



высоко-детализированные данные



...



# Мониторинг достижения Целей устойчивого развития



- Экспертная группа под председательством Росстата при Межведомственной рабочей группе по вопросам, связанным с изменением климата и обеспечением устойчивого развития
- Дорожная карта по повышению статистического потенциала для мониторинга достижения целей устойчивого развития



## Реализация Концепции открытости федеральных органов исполнительной власти



- ✓ Интернет портал Росстата
- ✓ Открытые данные
- ✓ Научно-практические конференции
- ✓ Научно-методологический совет Росстата
- ✓ Общественный совет при Росстате
- ✓ Пресс-конференции и интервью руководства Росстата
- ✓ Социальные сети
- ✓ Опросы удовлетворенности пользователей





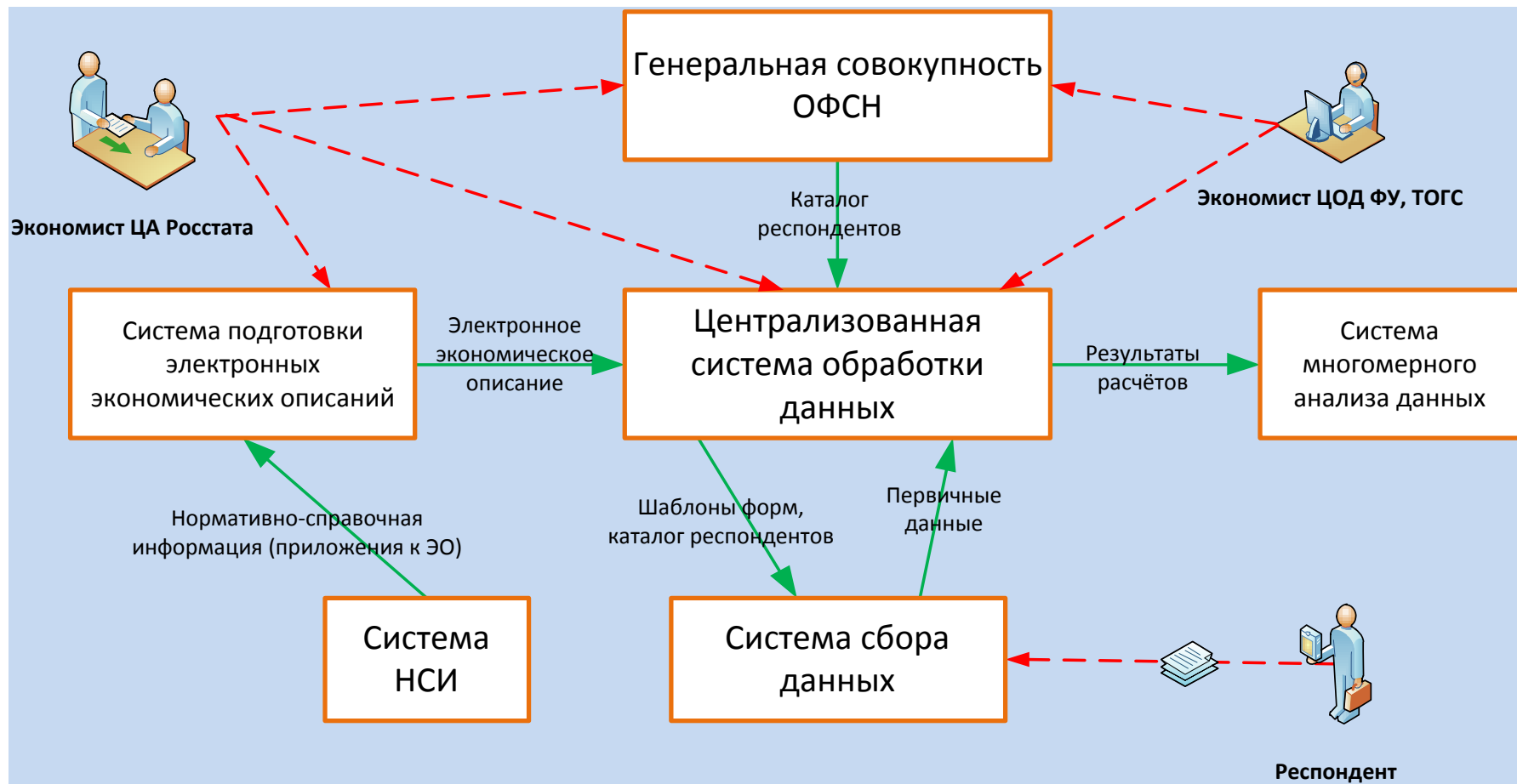
## Преимущества централизации статистической деятельности

- использование современных методов контроля качества
- снижение нагрузки на респондентов
- согласованность получаемых результатов на национальном и региональном уровнях
- эффективный взаимообмен информацией между субъектами официального статистического учета
- организация статистики по группам предприятий





# Централизованная схема сбора и обработки данных







## Централизация расчетно-балансовых работ по субъектам Российской Федерации в 2017 году





## Приоритетные направления методологической работы

- мониторинг выполнения «майских» указов Президента Российской Федерации и оценки эффективности деятельности субъектов Российской Федерации
- пересчет динамических рядов с учетом перехода на новые классификаторы
- статистические обследования населения по социально-демографическим проблемам
- статистика труда
- система национальных счетов
- статистика затрат и выпуска





# Пример соответствия группировок ОКВЭД-2007 и ОКВЭД-2

## ОКВЭД-2007

**А «Сельское хозяйство,  
охота и лесное хозяйство»**

**В «Рыболовство,  
рыбоводство»**

## ОКВЭД-2

**А «Сельское, лесное хозяйство,  
охота, рыболовство и  
рыбоводство»**

**Ирригация к Е  
Е «Водоснабжение, водоотведение»**

**Ландшафтная деятельность к N  
N «Деятельность административная»**

## ОКВЭД-2



## Сравнение данных по ОКВЭД-2007 и ОКВЭД-2 за 2015 год

<b>Наименование отрасли</b>	<b>Численность работников (млн человек)</b>	<b>Оборот организаций (трлн рублей)</b>
<b>Обрабатывающие производства</b>		
ОКВЭД-2007 (раздел D)	5,5	30,2
ОКВЭД-2 (раздел C)	5,4	30,0



# Итоги микропереписи населения 2015 года

2016 год – официальное опубликование на сайте Росстата  
<http://www.gks.ru>

Таблицы программы итогов  
микропереписи населения в  
формате MS Excel  
(нераспространенные  
абсолютные и относительные  
данные)

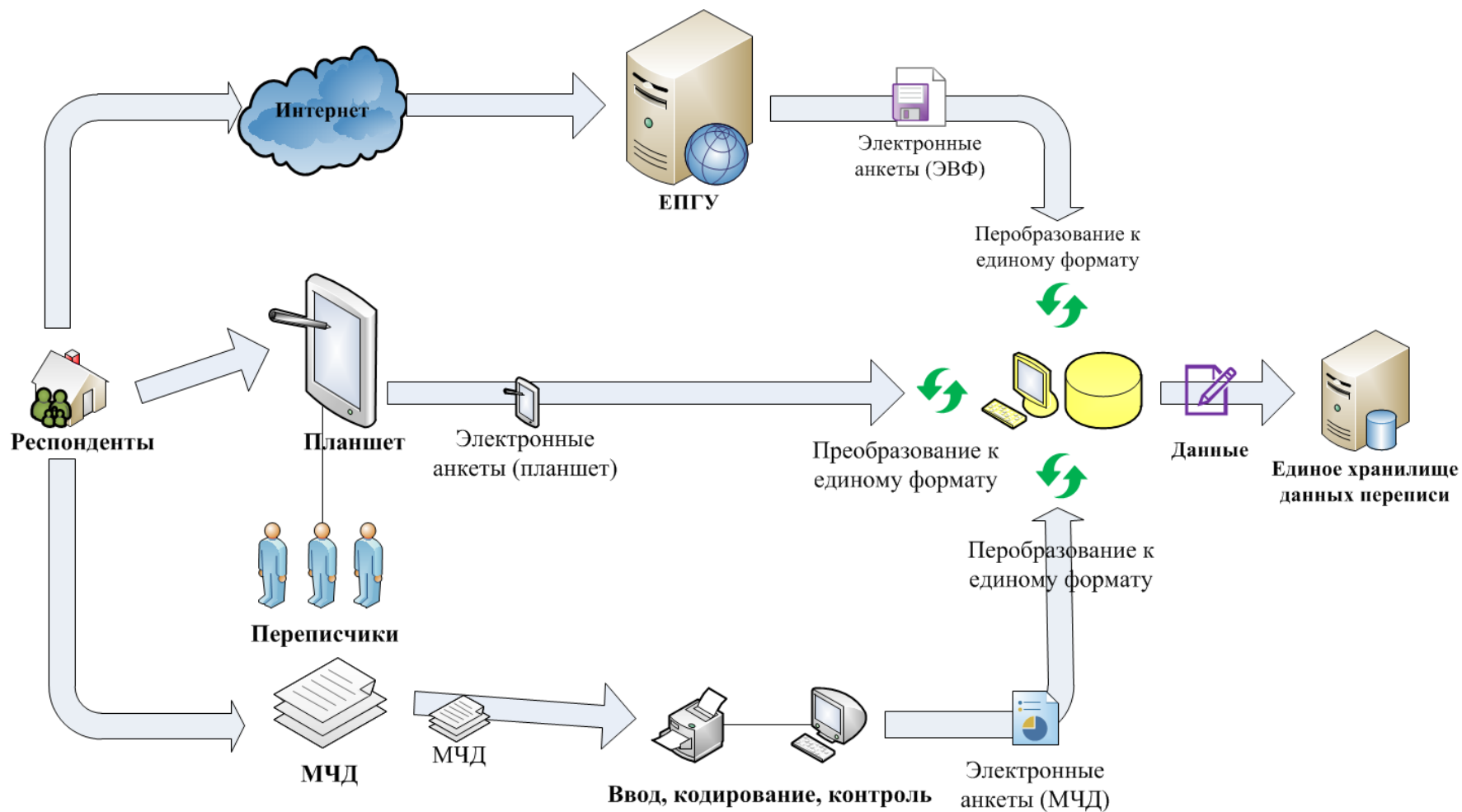
Доступ к  
неперсонифицированной базе  
микроданных для построения  
произвольных  
пользовательских таблиц

Название таблицы	Абсолютные данные	Относительные данные
5.1. Женщины, принявшие участие в микропереписи, по возрастным группам и числу рожденных детей	1	1
5.2. Население, принявшее участие в микропереписи, по возрастным группам, числу ожидаемых и желаемых детей	1	1
5.3. Население, принявшее участие в микропереписи, по числу желаемых и ожидаемых детей	1	1
5.4. Значимость условий, которые могли бы способствовать рождению желаемого числа детей	1	-
5.5. Значимость условий, которые могли бы способствовать рождению желаемого числа детей, у женщин и мужчин (различные возрастные группы, принявшие участие в микропереписи (средний балл))	1	-
5.6. Значимость условий, которые могли бы способствовать рождению желаемого числа детей, у женщин, принявших участие в микропереписи, по числу рожденных, желаемых и ожидаемых детей (средний балл)	1	-
5.7. Значимость условий, которые могли бы способствовать рождению желаемого числа детей, у женщин, принявших участие в микропереписи, по числу рожденных и ожидаемых детей (средний балл)	1	-
5.8. Значимость условий, которые могли бы способствовать рождению желаемого числа детей, у мужчин, принявших участие в микропереписи, по числу рожденных и желаемых детей (средний балл)	1	-
5.9. Значимость условий, которые могли бы способствовать рождению желаемого числа детей, у женщин и мужчин, принявших участие в микропереписи, по числу рожденных и желаемых детей (средний балл)	1	-

Регион	10-14 лет	15-19 лет	20-24 лет	25-29 лет	30-34 лет	35-39 лет	40-44 лет	45-49 лет	50-54 лет	55-59 лет	60-64 лет	65-69 лет	70-74 лет	75-79 лет	80 лет и старше
Челябинская область	100	100	100	100	100	100	100	100	100	100	100	100	100	100	100
Челябинская область	100	100	100	100	100	100	100	100	100	100	100	100	100	100	100
Челябинская область	100	100	100	100	100	100	100	100	100	100	100	100	100	100	100




# СХЕМА СБОРА СВЕДЕНИЙ ВПН-2020






## СИСТЕМА ФЕДЕРАЛЬНЫХ СТАТИСТИЧЕСКИХ НАБЛЮДЕНИЙ ПО СОЦИАЛЬНО-ДЕМОГРАФИЧЕСКИМ ПРОБЛЕМАМ



Выборочное наблюдение доходов населения и участия в социальных программах




Комплексное наблюдение условий жизни населения



Выборочное наблюдение качества и доступности услуг в сферах образования, здравоохранения и социального обслуживания, содействия занятости населения




Выборочное наблюдение репродуктивных планов населения



Выборочное наблюдение поведенческих факторов, влияющих на состояние здоровья населения




Выборочное наблюдение рациона питания населения




Выборочное наблюдение использования суточного фонда времени населением



Выборочное наблюдение за использованием труда мигрантов



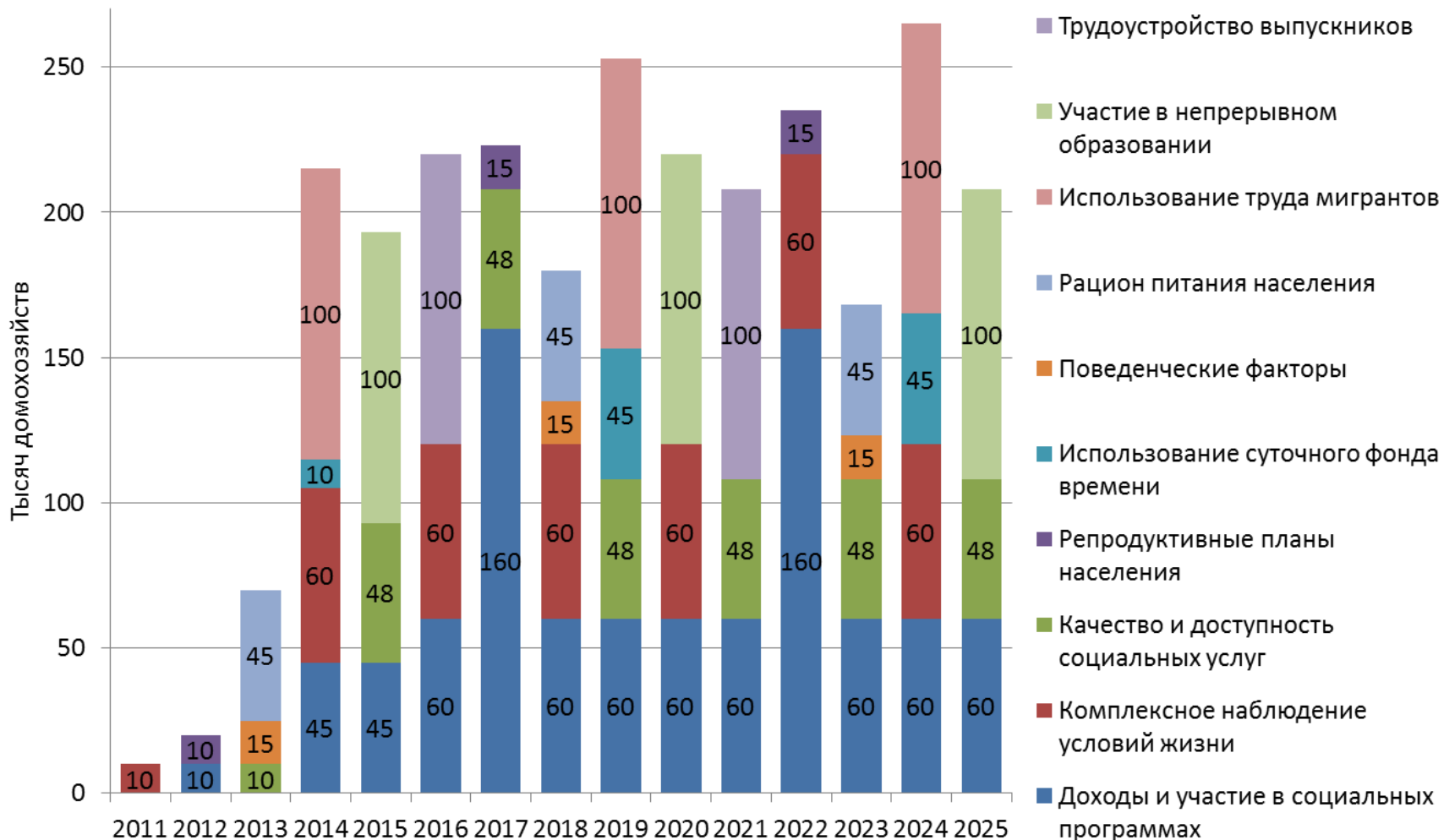
Выборочное наблюдение участия населения в непрерывном образовании



Выборочное наблюдение трудоустройства выпускников, получивших среднее профессиональное и высшее образование



## ОБЪЕМЫ ВЫБОРОК НА ПЕРИОД ДО 2025 ГОДА







## Статистика жилищно-коммунального хозяйства

2017 г. - совершенствование методологии и статистического инструментария для статистических наблюдений

- разработка статистики о наличии и состоянии объектов жилищного фонда
- разработка информации о деятельности организаций жилищно-коммунальной сферы в условиях реформы
- актуализация показателей по твердым коммунальным отходам в соответствии с международными стандартами
- приведение системы показателей для наблюдения за тарифами по оплате услуг ЖКХ в соответствие с действующей нормативно-правовой базой
- учет семей, нуждающихся в жилых помещениях и семей, получивших жилые помещения и улучшивших жилищные условия

2017 г. - государственный статучет жилищного фонда в Российской Федерации, в т. ч. с использованием информации ГИС ЖКХ



# Новые стандарты МОТ по рабочей силе

**Выше минимального  
возраста:**

Любая работа за оплату

Любая работа за прибыль

-Работодатели

-Работающие за  
собственный счет

работники в рыночных  
единицах

-Помогающие члены семьи

-Члены производственных  
кооперативов



Занятые  
(работа за оплату/прибыль)

Рабочая сила

**Все прочие: Да/Нет**

-Предоставляют услуги для собственного конечного  
использования

-Волонтеры, предоставляющие услуги для домохозяйств

-Неоплачиваемая работа взамен на обучение

-Производство товаров для личного конечного  
использования

-Волонтерская работа через/для организаций

-Волонтерское производство товаров для домохозяйств

Без занятости (за оплату/прибыль)



Занятые поиском **и** готовые приступить  
(за оплату/прибыль)

Да

Нет

Безработные

Лица, не  
входящие в состав  
рабочей силы



# Официальная статистическая информация о заработной плате





## Перспективы модернизации АПК РФ (с 2017 года)





## Совершенствование федерального статистического наблюдения за деятельностью общеобразовательных организаций

### В системе Минобрнауки России

2015



16 форм о деятельности  
общеобразовательных  
организаций



2016

2 формы федерального  
статистического наблюдения

- № ОО-1
- № ОО-2



**СНИЖЕНИЕ  
ОТЧЕТНОЙ  
НАГРУЗКИ НА  
РЕСПОНДЕНТОВ**

### В системе Росстата

2016

Во исполнение поручения Председателя Правительства Российской Федерации наблюдение распространено на детей, занимающихся в физкультурно-спортивных организациях по программам спортивной подготовки



2015

Во исполнение поручения Президента Российской Федерации организовано статистическое наблюдение за обучением детей по дополнительным общеобразовательным программам (ф. № 1-ДОП)





## Выборочное федеральное статистическое наблюдение по вопросам использования населением информационных технологий и информационно-телекоммуникационных сетей



**2013**

- 29 тыс. домохозяйств
- 68 тыс. человек

**2014**

- 58 тыс. домохозяйств
- 136 тыс. человек

**2015**

- 60 тыс. домохозяйств
- 140 тыс. человек

**2016**

- 60 тыс. домохозяйств
- 140 тыс. человек

**Задачи на  
2017 год**

Обеспечить сопоставимость данных в динамике в условиях снятия максимальной границы возраста обследуемого населения

Провести 3 опроса





Объем выборочной совокупности увеличится до 231 тыс. человек в год



## Состояние разработки счетов СНС в 2011 году (СНС 1993 г.)

СЧЕТА	Годовые		Квартальные	
	Консолидированные	По секторам	Консолидированные	По секторам
Счет товаров и услуг	+	+	+	-
Счет производства	+	+	+	-
Счет образования доходов	+	+	+	-
Счет первичного распределения доходов	+	+	-	-
Счет вторичного распределения доходов	+	+	-	-
Счет использования располагаемого дохода	+	+	-	-
Счет использования скорректированного располагаемого дохода	+	+	-	-
Счет операций с капиталом	+	+	-	-
Счет переоценки	+	+	-	-
Счет других изменений в активах	+	+	-	-
Финансовый счет	+	+	-	-
Баланс активов и пассивов	+	+	-	-

 Разрабатывается в полном объеме  Не разрабатывается



## Система национальных счетов России в 2017 году (СНС 2008 г.)

СЧЕТА	Годовые		Квартальные	
	Консолидированные	По секторам	Консолидированные	По секторам
Счет товаров и услуг	+	+	+	-
Счет производства	+	+	+	+
Счет образования доходов	+	+	+	+
Счет первичного распределения доходов	+	+	-	-
Счет вторичного распределения доходов	+	+	-	-
Счет использования располагаемого дохода	+	+	-	-
Счет использования скорректированного располагаемого дохода	+	+	-	-
Счет операций с капиталом	+	+	-	-
Счет переоценки	+	+	+	+
Счет других изменений в активах	+	+	+	+
Финансовый счет	+	+	+	+
Баланс активов и пассивов	+	+	+	+

Разрабатывается в полном объеме


Разрабатывается частично

Предполагается разрабатывать после 2018 г.





## Регулярность составления таблиц «затраты-выпуск» - основа качества показателей СНС



Ресурсы

Использование

**ТРИ**  
**2012-2015г.г.**

**ТЗВ**  
**2011 год**

**ТРИ**  
**2017-2020г.г.**

**ТЗВ**  
**2016 год**

**ТРИ**  
**2022-2025г.г.**

**ТЗВ**  
**2021 год**





## Разработка базовых таблиц «затраты-выпуск» за 2016 год и ежегодных таблиц ресурсов и использования в 2017-2019 гг.



2017г. – проведение федерального  
статистического наблюдения за затратами на  
производство



2018г. – первые рабочие варианты базовых  
таблиц ресурсов и использования за 2016 год



2017-2019г.г. – построение ежегодных  
таблиц ресурсов и использования в  
текущих и постоянных ценах



# Годовые сопоставления ОЭСР-Евростата

- ✓ **Распределение списка потребительских товаров и услуг на три года**
- ✓ **Ежегодное представление данных о жилой рента, оплата труда, образование, электроэнергия за три предыдущих года**
- ✓ **Среднегодовая численность населения и валютный курс**
- ✓ **Цены на инвестиционные товары (машины и оборудование, строительство, раз в три года)**
- ✓ **Индексы цен и дефляторов по группам дезагрегации ВВП**
- ✓ **Данные о дезагрегации ВВП за три предыдущих года**
- ✓ **Анализ диагностических таблиц и полученных паритетов покупательной способности (ППС)**
- ✓ **Расчеты ППС с минимальными изменениями взамен оценки ППС между раундами сопоставлений**



**Сплошное наблюдение малого и среднего предпринимательства за 2015 год** проводилось методом самозаписи с использованием форм статистического наблюдения: на бумажном носителе (по почте или нарочно) и по технологии web-сбора



	Всего	из них	
		малые предприятия	индивидуальные предприниматели
<b>Получено отчетов – всего, млн единиц</b>	<b>5,0</b>	<b>2,2</b>	<b>2,8</b>
<b>из них в электронном виде</b>	<b>1,2</b>	<b>0,9</b>	<b>0,3</b>
<b>Не найдены по зарегистрированным адресам, млн единиц</b>	<b>1,4</b>	<b>0,7</b>	<b>0,7</b>

**Предварительные итоги сплошного наблюдения по субъектам Российской Федерации размещены на сайте Росстата в декабре 2016 года**

**Окончательные итоги будут опубликованы в электронном виде в июне 2017 года по максимально детализированным группировкам видов экономической деятельности и в территориальном распределении на уровне муниципальных районов и городских округов**



## Международные рекомендации по расчету индекса промышленного производства

- «International recommendations for the index of industrial production», United Nations Statistics Division, Department of Economic and Social Affairs, United Nations, New York, 2010
- «Methodology of short-term business statistics». European Communities - 2002, Cat. № KS-BG-02-002-EN-N
- «Industrial Statistics Guidelines and Methodology (United Nations Industrial Development Organization (UNIDO) Vienna 2010

### Публикация индексов производства по странам

<b>Россия</b>	<b>на 10 рабочий день</b>
<b>США</b>	<b>на 11-13 рабочий день</b>
<b>Япония</b>	<b>через 1 месяц</b>
<b>Германия</b>	<b>через 30 дней</b>
<b>Франция</b>	<b>на 40 день</b>
<b>Италия</b>	<b>через 40 дней</b>
<b>Канада</b>	<b>на 60 день</b>
<b>Испания</b>	<b>через 40 дней</b>





## Организация федерального статистического наблюдения за инвестициями в нефинансовые активы

<b>СВЕДЕНИЯ ОБ ИНВЕСТИЦИЯХ В НЕФИНАНСОВЫЕ АКТИВЫ</b>		
<b>Предоставляют:</b>	<b>Сроки предоставления</b>	<b>Форма № П-2</b>
юридические лица (кроме субъектов малого предпринимательства), осуществляющие все виды экономической деятельности:  - территориальному органу Росстата в субъекте Российской Федерации по установленному им адресу	не позднее 20 числа после отчетного периода	Приказ Росстата: Об утверждении формы от 15.08.2016г. № 427
		<b>Квартальная</b>

**за январь –  
декабрь –  
8 февраля года,  
следующего за  
отчетным**



## **Всероссийская сельскохозяйственная перепись 2016 года - с 1 июля по 15 августа 2016 г., на отдаленных и труднодоступных территориях - с 15 сентября по 15 ноября 2016 г.**



**36,4 тыс. сельскохозяйственных организаций**



**174,6 тыс. крестьянских (фермерских) хозяйств и индивидуальных предпринимателей**



**18,2 млн. личных подсобных и других индивидуальных хозяйств граждан (с учетом выборки)**



**76,3 тыс. некоммерческих объединений, включающих более 1 млн. участков граждан (с учетом выборки).**



## Итоги ВСХП-2016 будут использоваться

- При разработке и мониторинге долгосрочных программ развития сельского хозяйства
- Бизнес-сообществом
- Научно-исследовательскими и общественными организациями
- Сельхозпроизводителями, международными организациями
- При актуализации генеральных совокупностей
- При совершенствовании системы выборочных обследований







## Федеральное статистическое наблюдение за продажей товаров населению

Проводимые в настоящее время федеральные статистические наблюдения

Крупные и средние организации  
(сплошное наблюдение по ф. №№ П-1, П-5(м), 1-торг)

Малые предприятия (включая микропредприятия)  
(выборочное обследование по ф. №№ 3-торг (ПМ), ПМ, МП (микро))

Индивидуальные предприниматели  
(выборочное обследование по ф. №1-ИП (торговля))

Розничные торговцы на рынках и ярмарках  
(сплошное наблюдение по ф. №№ 3-рынок, 3-ярмарка, выборочное обследование по ф. №Б-1)

Федеральное статистическое наблюдение **не осуществляется**

Розничные торговцы, осуществляющие продажу товаров в электропоездах, вдоль транспортных магистралей, около станций метро, железнодорожных вокзалов и т.п.

Фермеры и население, осуществляющие реализацию собственной продукции вне торговой сети

Население, осуществляющее продажу товаров через сайты объявлений (Avito, Aliexpress, Ebay, Alibaba)



# Статистика туризма

## Официальная статистическая информация



### 2016 ГОД

**Основные показатели деятельности коллективных средств размещения по полному кругу хозяйствующих субъектов ежеквартально по субъектам РФ**

**Число номеров, приспособленных для проживания людей с ограниченными возможностями**

**Экономические показатели деятельности организаций туристской индустрии на основе собирательной группировки «Туризм»**

**Величина валовой добавленной стоимости туристской индустрии и оценка ее доли в валовом внутреннем продукте страны**

### 2017 ГОД

**Численность постояльцев коллективных средств размещения по возрастным категориям: до 18 лет и старше 55 лет**



**Численность иностранных туристов, размещенных в коллективных средствах размещения, с учетом гражданства в разрезе стран мира**

**Основные показатели деятельности малых средств размещения (гостиниц с номерным фондом не более 50 номеров)**



# Научно-практические конференции

2016 год

**Международная  
научно-практическая конференция  
«Повышение открытости  
отечественной статистики»  
(24 июня)**

**- Открытость официальной  
статистической информации  
-Большие данные. Новые методы  
сбора данных**


2017 год

**Международная научно-  
практическая  
конференция, посвященная  
250-летию со дня  
рождения основателя  
российской  
государственной  
статистики К.Ф. Германа  
(июнь)**

**Международная  
конференция  
«Цели развития  
тысячелетия.  
Вызовы и задачи»  
(октябрь)**



# Новая редакция официального статистического издания Росстата «Российский статистический ежегодник. 2017» (на русском и английском языках)



**ЗАБОЛЕВАЕМОСТЬ НАСЕЛЕНИЯ  
GENERAL POPULATION MORBIDITY**

8.11. ЗАБОЛЕВАЕМОСТЬ НАСЕЛЕНИЯ ПО СОСТАВНЫМ НАСЛАБОВАННЫМ КЛАССАМ  
GENERAL POPULATION MORBIDITY BY WEAKENED CLASSES

Вид болезни Disease	2016 2016		2015 2015		Изменение в % Change in %
	Численность Population	Средняя численность на 1000 Average per 1000	Численность Population	Средняя численность на 1000 Average per 1000	
Всего Total	146 188	1000	146 188	1000	0
Среди них Among them					
по месту жительства by place of residence					
в городах in cities	100 000	1000	100 000	1000	0
в сельской местности in rural areas	46 188	1000	46 188	1000	0
временно проживающих в России temporarily residing in Russia	46 188	1000	46 188	1000	0
временно проживающих за рубежом temporarily residing abroad	0	0	0	0	0

**8.12. ЗАБОЛЕВАЕМОСТЬ ДЕТЕЙ В ВОЗРАСТЕ 0-14 ЛЕТ И 15-17 ЛЕТ ТОЖДЕМВАННОЕ  
MORBIDITY AMONG CHILDREN AGED 0-14 YEARS OLD AND ADOLESCENTS AGED 15-17 YEARS OLD**

Вид болезни Disease	2016 2016		2015 2015		Изменение в % Change in %
	Численность Population	Средняя численность на 1000 Average per 1000	Численность Population	Средняя численность на 1000 Average per 1000	
Всего Total	100 000	1000	100 000	1000	0
Среди них Among them					
по месту жительства by place of residence					
в городах in cities	70 000	1000	70 000	1000	0
в сельской местности in rural areas	30 000	1000	30 000	1000	0
временно проживающих в России temporarily residing in Russia	30 000	1000	30 000	1000	0
временно проживающих за рубежом temporarily residing abroad	0	0	0	0	0

**8.20. ЗАБОЛЕВАЕМОСТЬ ДЕТЕЙ В ВОЗРАСТЕ 0-14 ЛЕТ И 15-17 ЛЕТ ТОЖДЕМВАННОЕ  
MORBIDITY AMONG CHILDREN AGED 0-14 YEARS OLD AND ADOLESCENTS AGED 15-17 YEARS OLD**

Вид болезни Disease	2016 2016		2015 2015		Изменение в % Change in %
	Численность Population	Средняя численность на 1000 Average per 1000	Численность Population	Средняя численность на 1000 Average per 1000	
Всего Total	100 000	1000	100 000	1000	0
Среди них Among them					
по месту жительства by place of residence					
в городах in cities	70 000	1000	70 000	1000	0
в сельской местности in rural areas	30 000	1000	30 000	1000	0
временно проживающих в России temporarily residing in Russia	30 000	1000	30 000	1000	0
временно проживающих за рубежом temporarily residing abroad	0	0	0	0	0

**ПОКАЗАТЕЛИ МАКРОЭКОНОМИЧЕСКОГО ПОСРЕДСТВА  
INDICATORS OF NATIONAL ACCOUNTS**

17.1. ОБЪЕМ ВНЕШНЕГО ВОЗДЕЙСТВИЯ ИЛИ ИТОГОВЫЙ СЧЕТ ПРОТОКОЛА  
GROSS VALUE ADDED FROM ABROAD OR CURRENT ACCOUNT

Вид показателя Indicator	2016 2016		2015 2015		Изменение в % Change in %
	Численность Population	Средняя численность на 1000 Average per 1000	Численность Population	Средняя численность на 1000 Average per 1000	
Всего Total	100 000	1000	100 000	1000	0
Среди них Among them					
по месту жительства by place of residence					
в городах in cities	70 000	1000	70 000	1000	0
в сельской местности in rural areas	30 000	1000	30 000	1000	0
временно проживающих в России temporarily residing in Russia	30 000	1000	30 000	1000	0
временно проживающих за рубежом temporarily residing abroad	0	0	0	0	0

**8.18. ЗАБОЛЕВАЕМОСТЬ НАСЕЛЕНИЯ ПО СОСТАВНЫМ НАСЛАБОВАННЫМ КЛАССАМ  
GENERAL POPULATION MORBIDITY BY WEAKENED CLASSES**

Вид болезни Disease	2016 2016		2015 2015		Изменение в % Change in %
	Численность Population	Средняя численность на 1000 Average per 1000	Численность Population	Средняя численность на 1000 Average per 1000	
Всего Total	146 188	1000	146 188	1000	0
Среди них Among them					
по месту жительства by place of residence					
в городах in cities	100 000	1000	100 000	1000	0
в сельской местности in rural areas	46 188	1000	46 188	1000	0
временно проживающих в России temporarily residing in Russia	46 188	1000	46 188	1000	0
временно проживающих за рубежом temporarily residing abroad	0	0	0	0	0

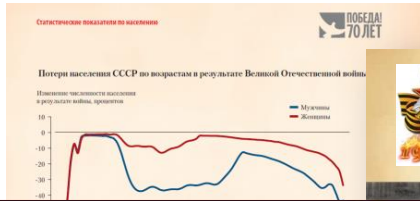
**МАКРОЭКОНОМИЧЕСКОЕ ПОСРЕДСТВО  
NATIONAL ACCOUNTS**

18.1. СТОИМОСТЬ ОБЪЕМА ПРОИЗВОДСТВА ИТОГОВЫЙ СЧЕТ ПРОТОКОЛА  
GROSS VALUE ADDED FROM ABROAD OR CURRENT ACCOUNT

Вид показателя Indicator	2016 2016		2015 2015		Изменение в % Change in %
	Численность Population	Средняя численность на 1000 Average per 1000	Численность Population	Средняя численность на 1000 Average per 1000	
Всего Total	100 000	1000	100 000	1000	0
Среди них Among them					
по месту жительства by place of residence					
в городах in cities	70 000	1000	70 000	1000	0
в сельской местности in rural areas	30 000	1000	30 000	1000	0
временно проживающих в России temporarily residing in Russia	30 000	1000	30 000	1000	0
временно проживающих за рубежом temporarily residing abroad	0	0	0	0	0



# Юбилейные издания Росстата, посвященные 75-летию Победы в Великой Отечественной войне 1941-1945 гг.



**Экономика в военные годы**



**ВЕЛИКАЯ ОТЕЧЕСТВЕННАЯ ВОЙНА**



пенсионное и отдельные социальные услуги населения

**Экономика накануне войны**



Юбилейный статистический сборник

Юбилейный статистический сборник




**Книга памяти**

о работниках государственной статистики в годы войны

**Государственная статистика в годы войны**

**1941-1945**

**2020**



**Из истории ульяновской статистики в годы Великой Отечественной войны**

В период Великой Отечественной войны статистика выполняла важные задачи по оперативному учету трудовых и материальных ресурсов, переменно производительных сил в военных условиях.

В период Великой Отечественной войны статистика выполняла важные задачи по оперативному учету трудовых и материальных ресурсов, переменно производительных сил в военных условиях.

Описание статистики в годы Великой Отечественной войны 1941-1945 гг.

ПРИКАЗ № 90  
по Особому областному статистическому управлению  
г. Омск  
28 июня 1941 года

Организовать на областном уровне работу по оперативному учету трудовых и материальных ресурсов, переменно производительных сил в военных условиях.

ПРИКАЗ № 109  
по Особому областному статистическому управлению  
г. Омск  
9 мая 1941 года

В целях обеспечения оперативного учета трудовых и материальных ресурсов, переменно производительных сил в военных условиях.

ПРИКАЗ № 90  
по Особому областному статистическому управлению  
г. Омск  
27 января 1942 года

В целях обеспечения оперативного учета трудовых и материальных ресурсов, переменно производительных сил в военных условиях.

ПРИКАЗ № 90  
по Особому областному статистическому управлению  
г. Омск  
27 января 1942 года

В целях обеспечения оперативного учета трудовых и материальных ресурсов, переменно производительных сил в военных условиях.

Количество лиц, работавших в органах омской и тюменской статистики в годы Великой Отечественной войны (июль 1941 г. - сентябрь 1945 г.)

Всего	Омский	Тюменский
347	8	8
4	4	4
97	6	6
3	5	5
11	15	15
10	6	6
8	9	9
7	5	5
11	4	4
5	5	5
6	5	5
3	15	15
9	9	9
	16	16
	10	10
	9	9
	6	6

**Начата работа по подготовке юбилейных изданий Росстата; выпуск – к 9 мая 2020 года**



## Участие в крупнейших международных статистических мероприятиях

- Статистическая комиссия ООН
- Конференция европейских статистиков
- Комитет по статистике ЭСКАТО
- Совещание глав статистических ведомств стран БРИКС
- Международная конференция по статистике сельского хозяйства
- Конференция Международной ассоциации официальной статистики
- Симпозиум по всемирным показателям в области электросвязи и ИКТ
- Конференция Международной ассоциации «Затраты — выпуск»



## Эксперты Росстата в составе международных рабочих групп

- **ЕЭК ООН, группы:**
  - по переписи населения и жилищного фонда
  - по статистике бедности
  - по статистике окружающей среды и показателям
  - по национальным счетам
- **ОЭСР:**
  - по внедрению счетов природной окружающей среды
  - по национальным счетам
- **Статкомиссия ООН:**
  - по счетам природной окружающей среды
  - по национальным счетам
- **Группа Осло по статистике энергетики**



## Проекты Росстата с организациями системы ООН



**Проект с ЕЭК ООН:** «Укрепление статистического потенциала с целью расчета сопоставимых и достоверных показателей бедности для мониторинга устойчивого развития в регионе СНГ»



**Проект с ЮНИДО:** «Усовершенствование промышленной статистики и разработка статистических показателей для анализа развития промышленности в странах СНГ»



**Проект с ЭСКАТО:** «Укрепление потенциала СНС в приоритетных странах в области производства и распространения экономической статистики, в том числе национальных счетов в соответствии с СНС-2008»



## Проект RAS со Всемирным банком «Повышение статистического потенциала в Российской Федерации»



### Направления работы

- Развитие статистической инфраструктуры
- Система национальных счетов и макроэкономическая статистика
- Совершенствование отраслевой статистики
- Методология обследования домашних хозяйств и измерения многомерной бедности
- Создание ресурсного центра

### Ключевые партнёры

- Всемирный банк
- ЦСБ Дании (возглавляет консорциум стран, предоставляющих экспертов)
- ФСУ Германии
- ИСТАТ (Италия)
- ИНСЕЕ (Франция)
- ЦСБ Нидерландов
- ЦСБ Финляндии

**Цель: развитие профессиональных навыков и новые знания в области официальной статистики**





# Структура территориальных органов Росстата с 1 января 2017 года

## Южный ФО



## Северо-Кавказский ФО



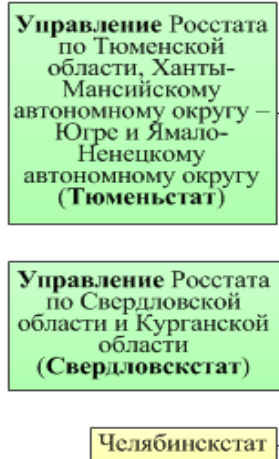
## Приволжский ФО



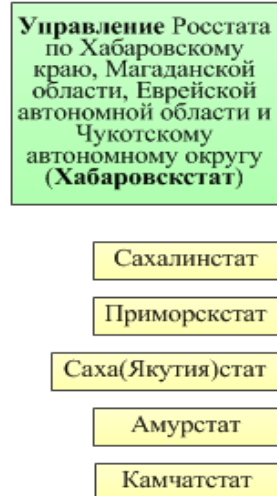
## Сибирский ФО



## Уральский ФО



## Дальневосточный ФО



## Северо-западный ФО



## Центральный ФО





# Профессиональный стандарт «Статистик»

## III. Характеристика обобщенных трудовых функций

### 3.1. Обобщенная трудовая функция

Наименование	Проведение статистических наблюдений в целях сбора первичных статистических данных	Код	А
Проведение обобщенной трудовой функции	Оригинал <input checked="" type="checkbox"/> Замещено из оригинала	Кол ориг	

Возможные наименования должностей, профессий	Интервьюер
	Переписчик
	Счетчик
	Регистратор
	Специалист/экономист
	Контролер
	Кодировщик статистической информации
	Оператор ввода статистической информации
	Оператор формального и логического контроля
	Бригадир-инструктор
Инструктор	

Требования к образованию и обучению	Образовательные программы среднего профессионального образования подготовки специалистов среднего звена Основные программы профессионального образования по должности Дополнительные профессиональные программы
Требования к опыту практической работы	-
Особые условия допуска к работе	-
Другие характеристики	-

### Дополнительные характеристики

Наименование документа	Код	Наименование (проф)
ОКЗ	4122	Служащие, занятые финансовой инфо
ЕКЗ	-	Специалист
ОКЦПТР	26739	Статистик
ОКСО	080601	Статистика

УТВЕРЖДЕН  
приказом Министерства  
труда и социальной защиты  
Российской Федерации  
от «8 сентября» 2015 г. № 605н

## ПРОФЕССИОНАЛЬНЫЙ СТАНДАРТ

### Статистик

459  
Регистрационный номер

### Содержание

- I. Общие сведения.....
- II. Описание трудовых функций, входящих в профессиональный стандарт (функциональная карта вида профессиональной деятельности).....
- III. Характеристика обобщенных трудовых функций.....
  - 3.1. Обобщенная трудовая функция «Проведение статистических наблюдений в целях сбора первичных статистических данных».....
  - 3.2. Обобщенная трудовая функция «Обработка статистических данных».....
  - 3.3. Обобщенная трудовая функция «Научно-методологическая деятельность в статистике».....
- IV. Сведения об организациях – разработчиках профессионального стандарта.....

### I. Общие сведения

Статистическая деятельность 08  
(наименование вида профессиональной деятельности)

Основная цель вида профессиональной деятельности:

Совершенствование, развитие и разработка статистической теории и методологии; сбор, обработка, систематизация и обобщение массовой информации о состоянии и развитии естественных, гуманитарных (социальных, экономических, демографических), технических медицинских процессов и явлений, ее анализ и распространение

Группа занятий:

1120	Руководители и старшие должностные лица государственных органов управления и представительств	1142	Руководители организаций предпринимателей, профессиональных союзов общественно-экономических организаций
1210	Руководители учреждений, организаций и предприятий	1231	Руководители финансово-экономических и административных подразделений (служб)
1237	Руководители подразделений (служб) научно-технического развития	1319	Руководители малых предприятий и предприятий, вошедшие в другие груп

МИНИСТЕРСТВО ТРУДА И СОЦИАЛЬНОЙ ЗАЩИТЫ  
РОССИЙСКОЙ ФЕДЕРАЦИИ

ЗАРЕГИСТРИРОВАН  
Регистрационный № 39421  
от 02.09.2015

## ПРИКАЗ

8 сентября 2015

№ 605н

Москва

### Об утверждении профессионального стандарта «Статистик»

В соответствии с пунктом 16 Правил разработки, утверждения и применения профессиональных стандартов, утвержденных постановлением Правительства Российской Федерации от 22 января 2013 г. № 23 (Собрание законодательства Российской Федерации, 2013, № 4, ст. 293; 2014, № 39, ст. 5266), приказываю:

Утвердить прилагаемый профессиональный стандарт «Статистик».

Министр

М.А. Топилин





**Спасибо за внимание!**