



Выборочное федеральное статистическое наблюдение за затратами на производство и (или) реализацию продукции (работ, услуг) и результатами деятельности хозяйствующих субъектов



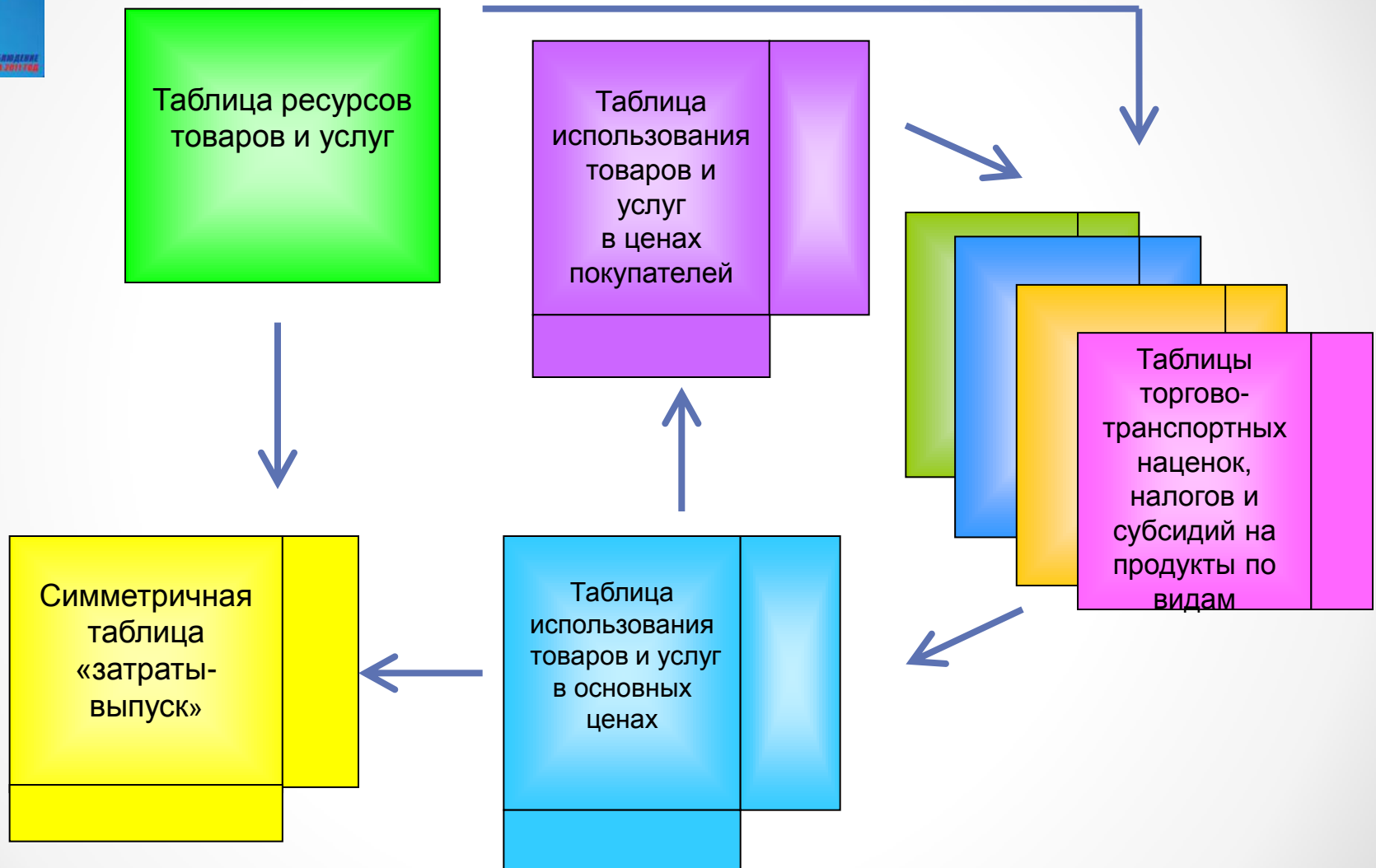
НОРМАТИВНО-ПРАВОВАЯ ОСНОВА

Распоряжение Правительства Российской Федерации от 14.02.2009г. № 201-р:

- разработать базовые таблицы «затраты-выпуск» за 2011 год,**
- в целях информационного обеспечения разработки базовых таблиц «затраты - выпуск» провести во II квартале 2012 года (по итогам за 2011 год) выборочное федеральное статистическое наблюдение за затратами на производство и (или) реализацию продукции (работ, услуг) и результатами деятельности хозяйствующих субъектов.**



Система таблиц «затраты-выпуск»



ИСПОЛЬЗОВАНИЕ ТАБЛИЦ «ЗАТРАТЫ-ВЫПУСК» НА МАКРОУРОВНЕ

- Анализ и прогнозирование экономики с целью выработки мер ее государственного регулирования
- Проведение сценарных расчетов для оценки влияния различных факторов на развитие экономики
- Характеристика межотраслевых связей и структурных пропорций экономики РФ
- Повышение качества и надежности основных макроэкономических показателей
- Пересчет динамических рядов показателей СНС

ИСПОЛЬЗОВАНИЕ ТАБЛИЦ «ЗАТРАТЫ-ВЫПУСК» НА МИКРОУРОВНЕ

ПЕРИОД ОСНОВАНИЯ БИЗНЕСА

**АНАЛИЗ ЗАВИСИМОСТИ
ПРОИЗВОДСТВА ПРОДУКЦИИ ОТ
ИМПОРТА СЫРЬЯ;**

**ОЦЕНКА ВОЗМОЖНОЙ
ЭФФЕКТИВНОСТИ ПРОИЗВОДСТВА
НА ОСНОВЕ АНАЛИЗА
СРЕДНЕОТРАСЛЕВЫХ ИЗДЕРЖЕК,
СООТНОШЕНИЯ ЦЕН
ПОКУПАТЕЛЕЙ И ЦЕН
ПРОИЗВОДИТЕЛЕЙ НА
ПРОДУКЦИЮ И ДР.**

ПРИНЯТИЕ СТРАТЕГИЧЕСКИХ РЕШЕНИЙ

**ИССЛЕДОВАНИЕ ПЕРСПЕКТИВ
РАЗВИТИЯ НА ОСНОВЕ
АНАЛИЗА ВЛИЯНИЯ
ИЗМЕНЕНИЯ РАЗЛИЧНЫХ
ФАКТОРОВ ПРОИЗВОДСТВА
(ЦЕН, НАЛОГОВЫХ СТАВОК,
СТРУКТУРЫ ИМПОРТА И
ЭКСПОРТА И ДР.)
НА РЕЗУЛЬТАТЫ БИЗНЕСА**



РАЗМЕРНОСТЬ БАЗОВЫХ ТАБЛИЦ «ЗАТРАТЫ-ВЫПУСК» В ОТДЕЛЬНЫХ СТРАНАХ

	отрасли	продукты
Российская Федерация	188	338
США	426	428
Канада	243	679
Дания	130	2750
Норвегия	150	1000



ИСПОЛЬЗУЕМЫЕ КЛАССИФИКАТОРЫ

Общероссийский
классификатор видов
экономической
деятельности – ОКВЭД
ОК 029-2007
(КДЕС Ред. 1.1)

Общероссийский
классификатор
продукции по видам
экономической
деятельности – ОКПД
ОК 034-2007 (КПЕС 2002)




Основные этапы разработки базовых таблиц «затраты-выпуск» за 2011 год

	2009	2010	2011	2012	2013	2014	2015
Разработка методологии построения базовых ТЗВ							
Подготовка и проведение выборочного наблюдения затрат на производство и результатов деятельности							
Обработка итогов статистического наблюдения и формирование информационной базы для разработки базовых ТЗВ							
Разработка и согласование базовых ТЗВ							
Анализ базовых ТЗВ и подготовка доклада в Правительство Российской Федерации							
Публикация и распространение базовых таблиц «затраты-выпуск»							


Объекты выборочного наблюдения

1. Юридические лица



предпринимательства

Коммерческие предприятия, не являющиеся субъектами малого



предпринимательства

Коммерческие предприятия, являющиеся субъектами малого



Страховые организации



Кредитные организации



Некоммерческие организации, обслуживающие домашние хозяйства



Бюджетные учреждения

2. Физические лица



Индивидуальные предприниматели

Нотариусы, занимающиеся частной практикой, адвокаты, учредившие адвокатский кабинет





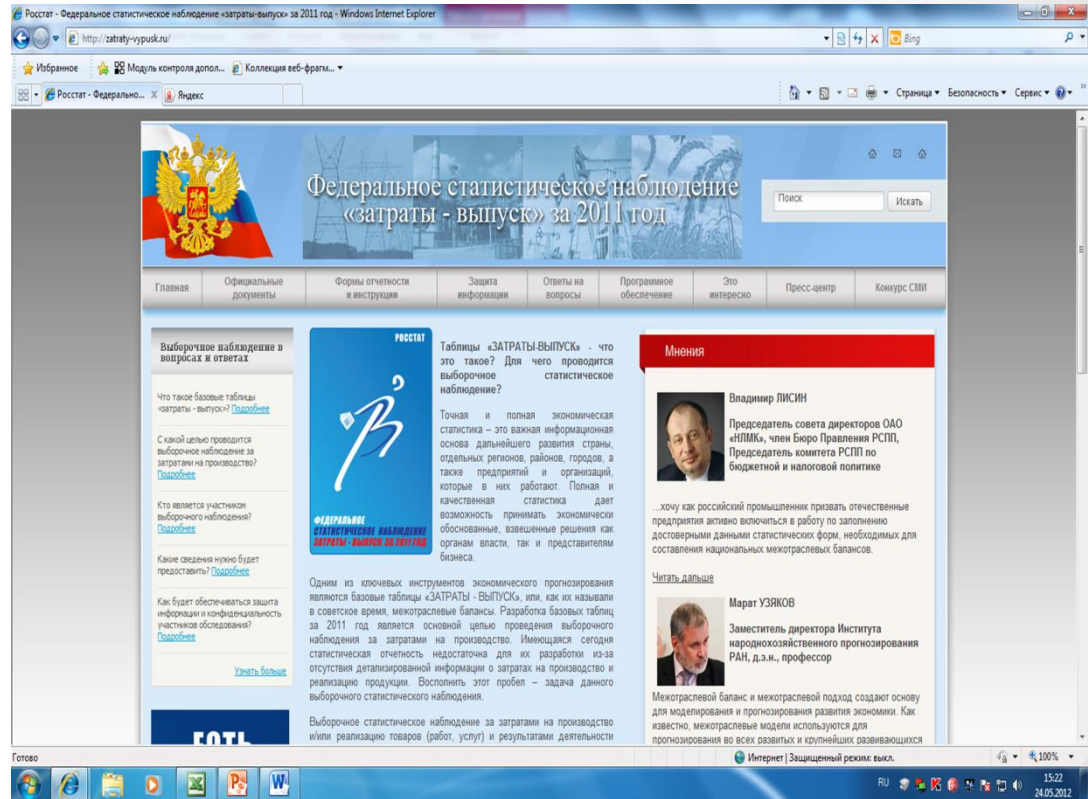
Количество объектов наблюдения

Тип объекта	Процент выборки	Количество объектов наблюдения	В процентах к общему количеству объектов наблюдения
Крупные и средние предприятия	100	96557	23,5
Малые предприятия	9	101623	24,7
Страховые организации	100	593	0,1
Бюджетные организации	20	43278	10,5
Кредитные организации	6	60	0,0
НКООДХ	47	55970	13,6
Индивидуальные предприниматели	6	112689	27,5
Нотариусы и адвокаты	4	517	0,1
ВСЕГО		411287	100,0



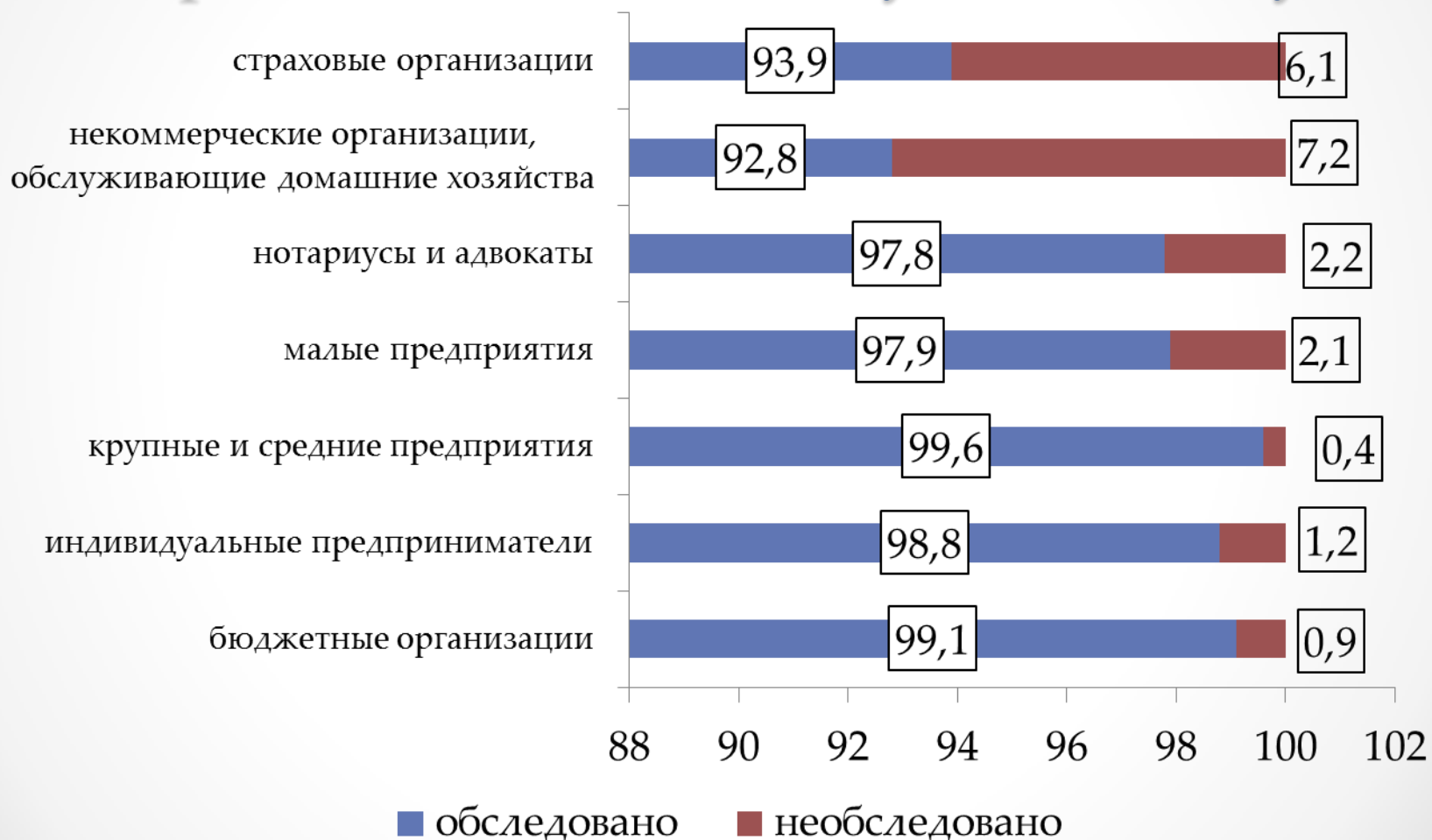
Сайт <http://zatraty-vypusk.ru/>

«Затраты-выпуск»...
Что это?



ОБСЛЕДОВАНО РЕСПОНДЕНТОВ ПО ТИПАМ

в процентах к их общему количеству



ОБСЛЕДОВАНО РЕСПОНДЕНТОВ ПО ФЕДЕРАЛЬНЫМ ОКРУГАМ в процентах к их общему количеству

