



ФЕДЕРАЛЬНАЯ СЛУЖБА  
ГОСУДАРСТВЕННОЙ СТАТИСТИКИ

# Оперативные данные по индексу потребительских цен



за май 2020 года



ФЕДЕРАЛЬНАЯ СЛУЖБА  
ГОСУДАРСТВЕННОЙ СТАТИСТИКИ

# Оперативные данные по ИПЦ

за май 2020 года

- 01 ИНДЕКСЫ ПОТРЕБИТЕЛЬСКИХ ЦЕН
- 02 ИНДЕКСЫ ЦЕН НА ОТДЕЛЬНЫЕ ГРУППЫ И ВИДЫ ПРОДОВОЛЬСТВЕННЫХ ТОВАРОВ
- 03 ИНДЕКСЫ ЦЕН НА ОТДЕЛЬНЫЕ ГРУППЫ НЕПРОДОВОЛЬСТВЕННЫХ ТОВАРОВ
- 04 ИНДЕКСЫ ЦЕН И ТАРИФОВ НА УСЛУГИ
- 05 ИНДЕКСЫ ЦЕН И ТАРИФОВ НА ЖИЛИЩНО-КОММУНАЛЬНЫЕ УСЛУГИ

\* Ежемесячные данные оперативной статистики





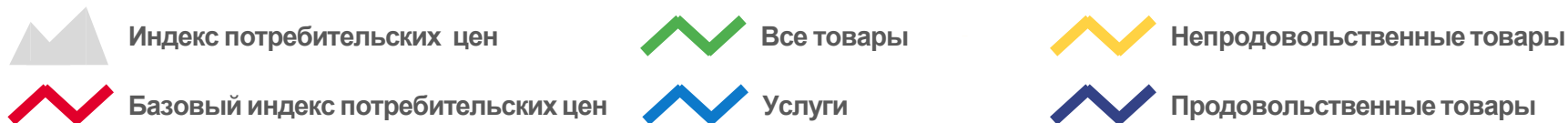
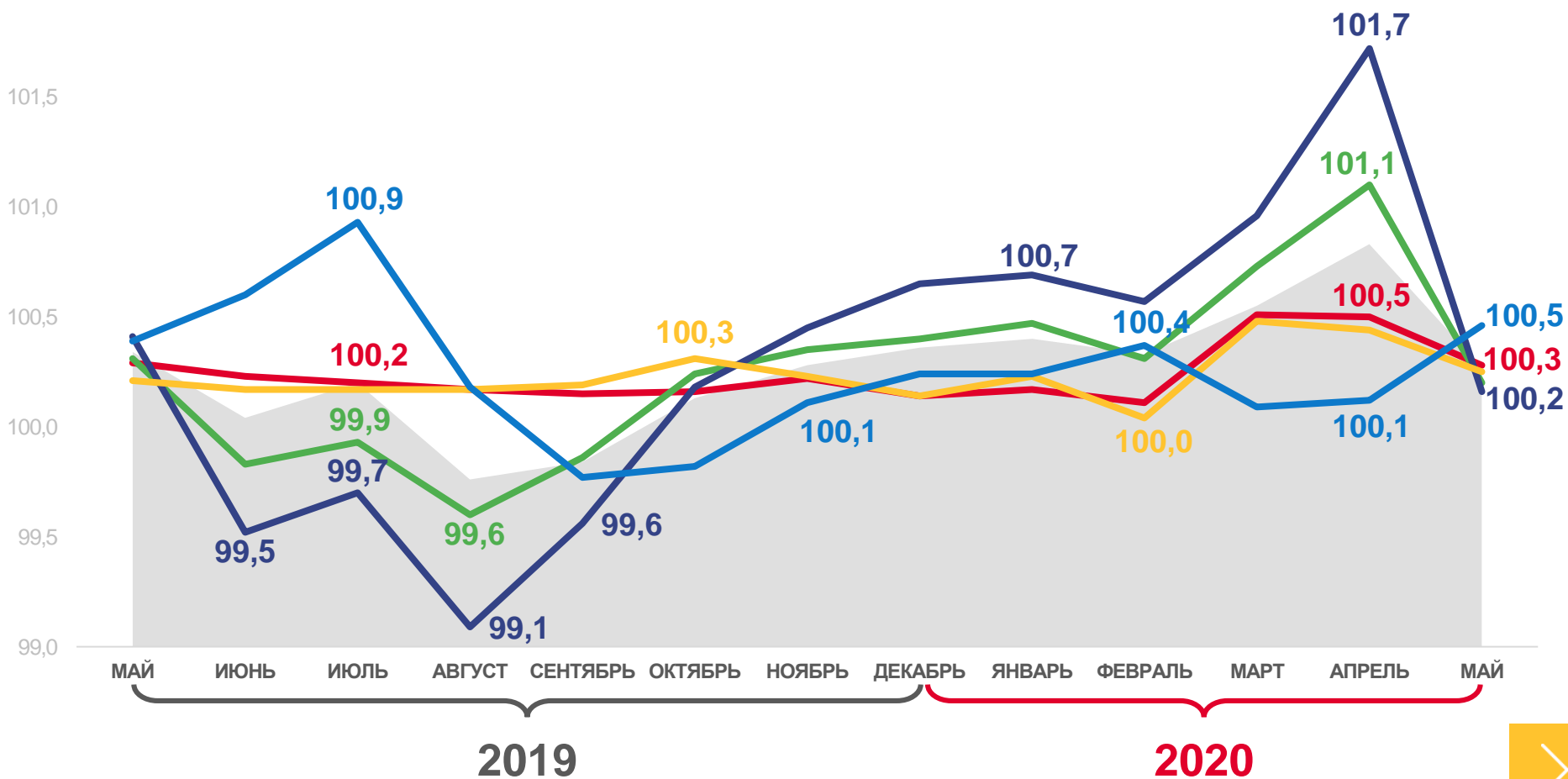
# ИНДЕКСЫ ПОТРЕБИТЕЛЬСКИХ ЦЕН

## В % К ПРЕДЫДУЩЕМУ МЕСЯЦУ

### ИНДЕКС ПОТРЕБИТЕЛЬСКИХ ЦЕН

Май 2020 к апрелю 2020, %

	<b>100,3</b>
ИПЦ	
	<b>100,2</b>
Все товары	
	<b>100,2</b>
Продовольственные товары	
	<b>100,3</b>
Непродовольственные товары	
	<b>100,5</b>
Услуги	
	<b>100,3</b>
Базовый ИПЦ	





# ИНДЕКСЫ ПОТРЕБИТЕЛЬСКИХ ЦЕН

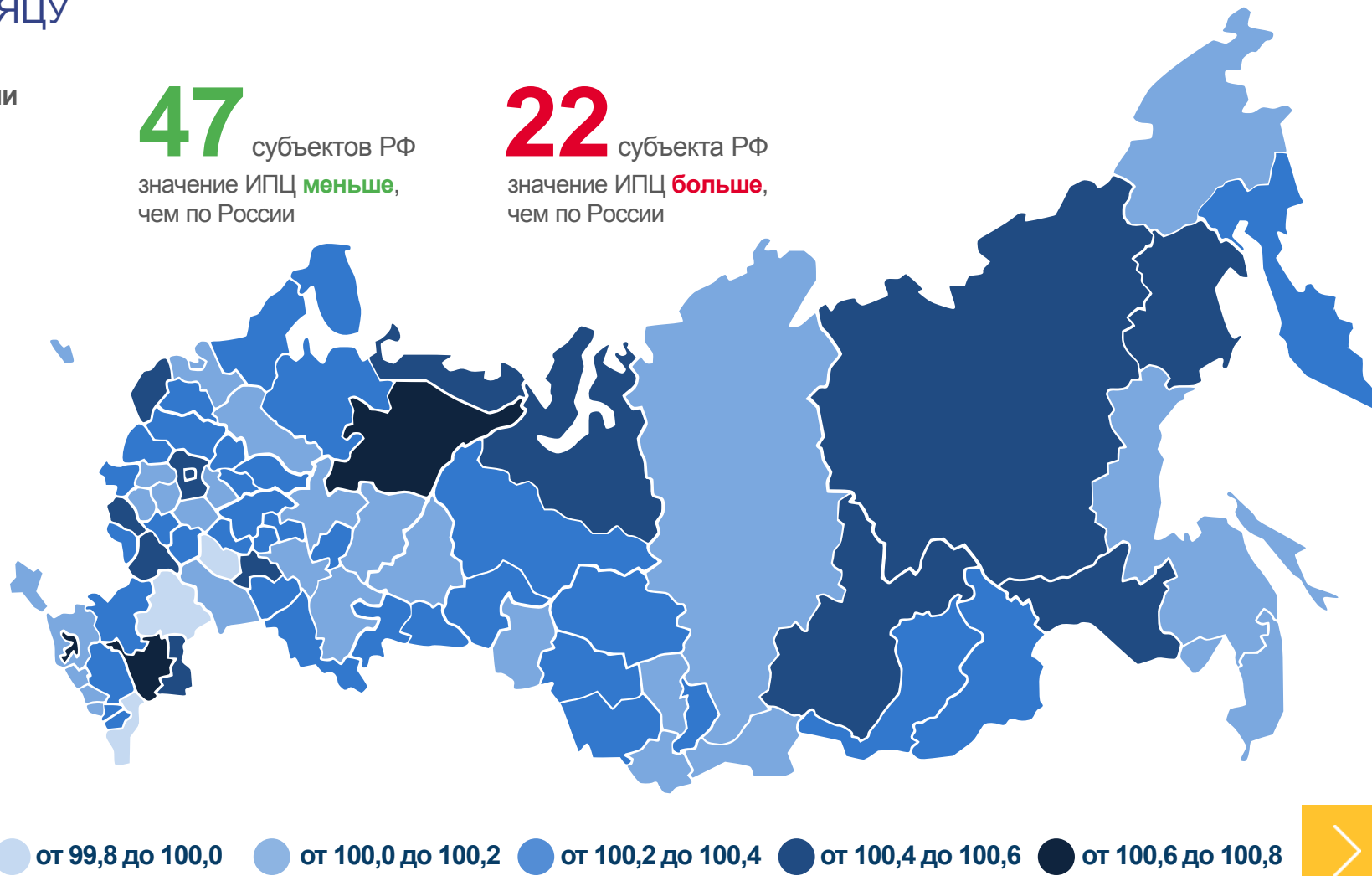
## В % К ПРЕДЫДУЩЕМУ МЕСЯЦУ

### Регионы с наибольшими и наименьшими значениями



**47** субъектов РФ  
значение ИПЦ **меньше**,  
чем по России

**22** субъекта РФ  
значение ИПЦ **больше**,  
чем по России





# ИНДЕКСЫ ЦЕН НА ОСНОВНЫЕ ГРУППЫ ТОВАРОВ

## В % К ПРЕДЫДУЩЕМУ МЕСЯЦУ



### ИНДЕКСЫ ЦЕН НА ПРОДОВОЛЬСТВЕННЫЕ ТОВАРЫ

**44** субъекта РФ  
значение индекса  
**меньше**, чем по России

**28** субъектов РФ  
значение индекса  
**больше**, чем по России



### ИНДЕКСЫ ЦЕН НА НЕПРОДОВОЛЬСТВЕННЫЕ ТОВАРЫ

**39** субъектов РФ  
значение индекса  
**меньше**, чем по России

**24** субъекта РФ  
значение индекса  
**больше**, чем по России



### ИНДЕКСЫ ЦЕН НА УСЛУГИ

**51** субъектов РФ  
значение индекса  
**меньше**, чем по России

**23** субъектов РФ  
значение индекса  
**больше**, чем по России






# ИНДЕКСЫ ПОТРЕБИТЕЛЬСКИХ ЦЕН

## В % К СООТВЕТСТВУЮЩЕМУ МЕСЯЦУ ПРЕДЫДУЩЕГО ГОДА

### ИНДЕКС ПОТРЕБИТЕЛЬСКИХ ЦЕН

Май 2020 к маю 2019, %



ИПЦ

**103,0**



Все товары

**103,1**



Продовольственные товары

**103,3**



Непродовольственные товары

**102,8**



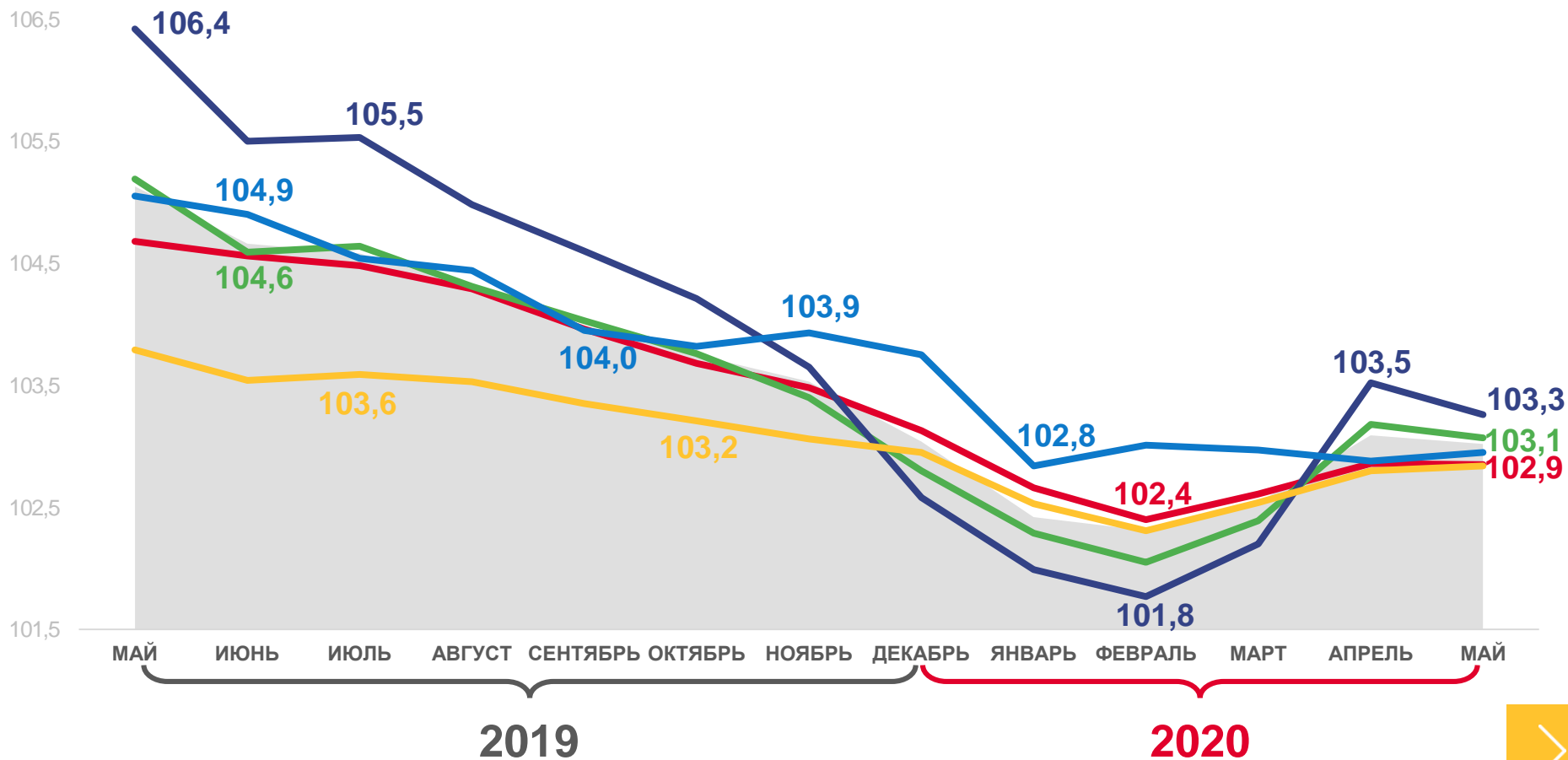
Услуги

**103,0**



Базовый ИПЦ

**102,9**



Индекс потребительских цен



Все товары



Непродовольственные товары



Базовый индекс потребительских цен



Услуги



Продовольственные товары





# ИНДЕКСЫ ПОТРЕБИТЕЛЬСКИХ ЦЕН

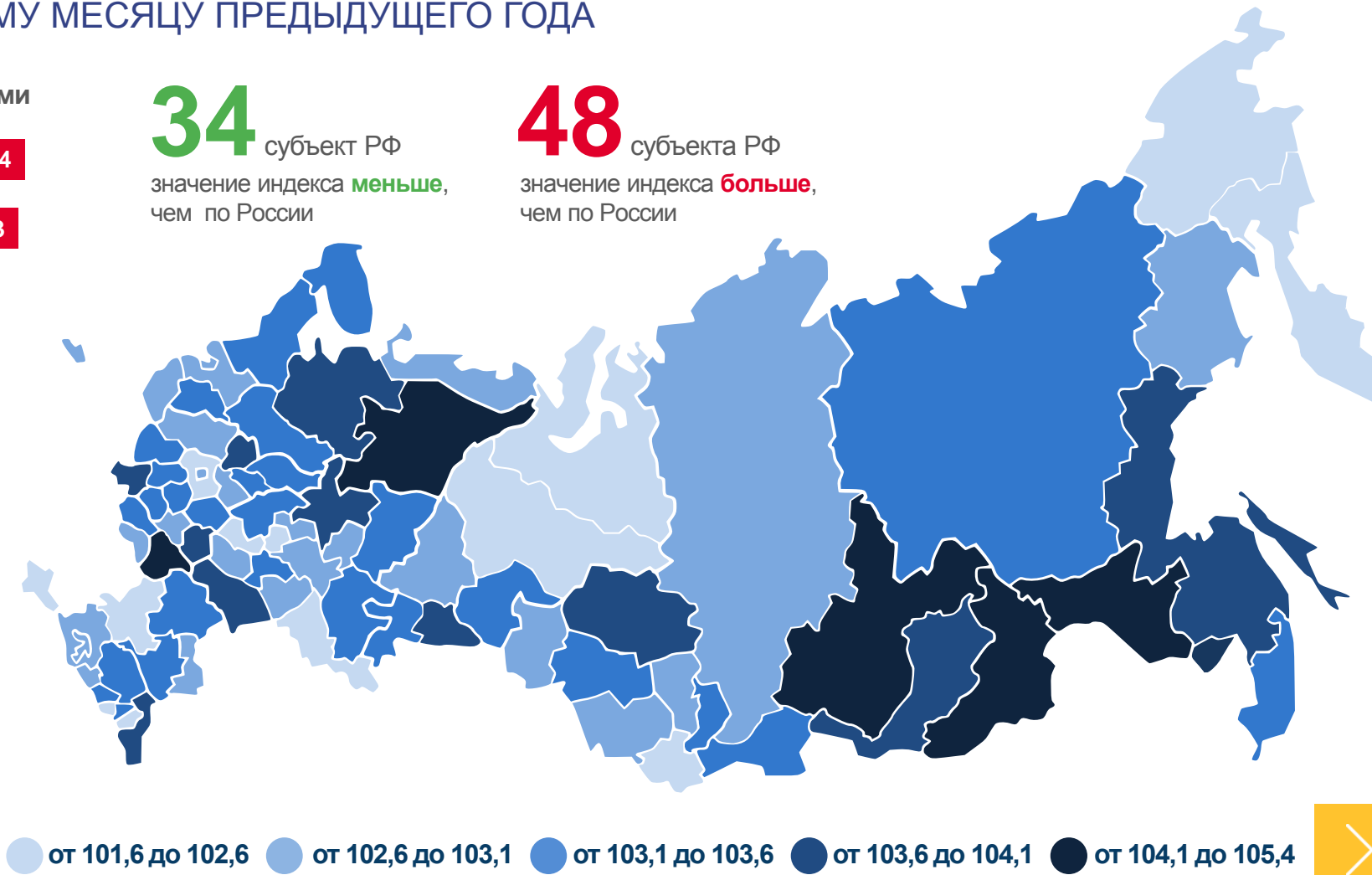
## В % К СООТВЕТСТВУЮЩЕМУ МЕСЯЦУ ПРЕДЫДУЩЕГО ГОДА

Регионы с наибольшими и наименьшими значениями



**34** субъект РФ  
значение индекса **меньше**,  
чем по России

**48** субъекта РФ  
значение индекса **больше**,  
чем по России





# ИНДЕКСЫ ЦЕН НА ОСНОВНЫЕ ГРУППЫ ТОВАРОВ

В % К СООТВЕТСТВУЮЩЕМУ МЕСЯЦУ ПРЕДЫДУЩЕГО ГОДА



## ИНДЕКСЫ ЦЕН НА ПРОДОВОЛЬСТВЕННЫЕ ТОВАРЫ



## ИНДЕКСЫ ЦЕН НА НЕПРОДОВОЛЬСТВЕННЫЕ ТОВАРЫ



## ИНДЕКСЫ ЦЕН НА УСЛУГИ

**37** субъектов РФ  
значение индекса  
**меньше**, чем по России

**43** субъекта РФ  
значение индекса  
**больше**, чем по России

**35** субъектов РФ  
значение индекса  
**меньше**, чем по России

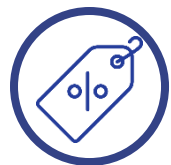
**46** субъектов РФ  
значение индекса  
**больше**, чем по России

**41** субъект РФ  
значение индекса  
**меньше**, чем по России

**41** субъект РФ  
значение индекса  
**больше**, чем по России





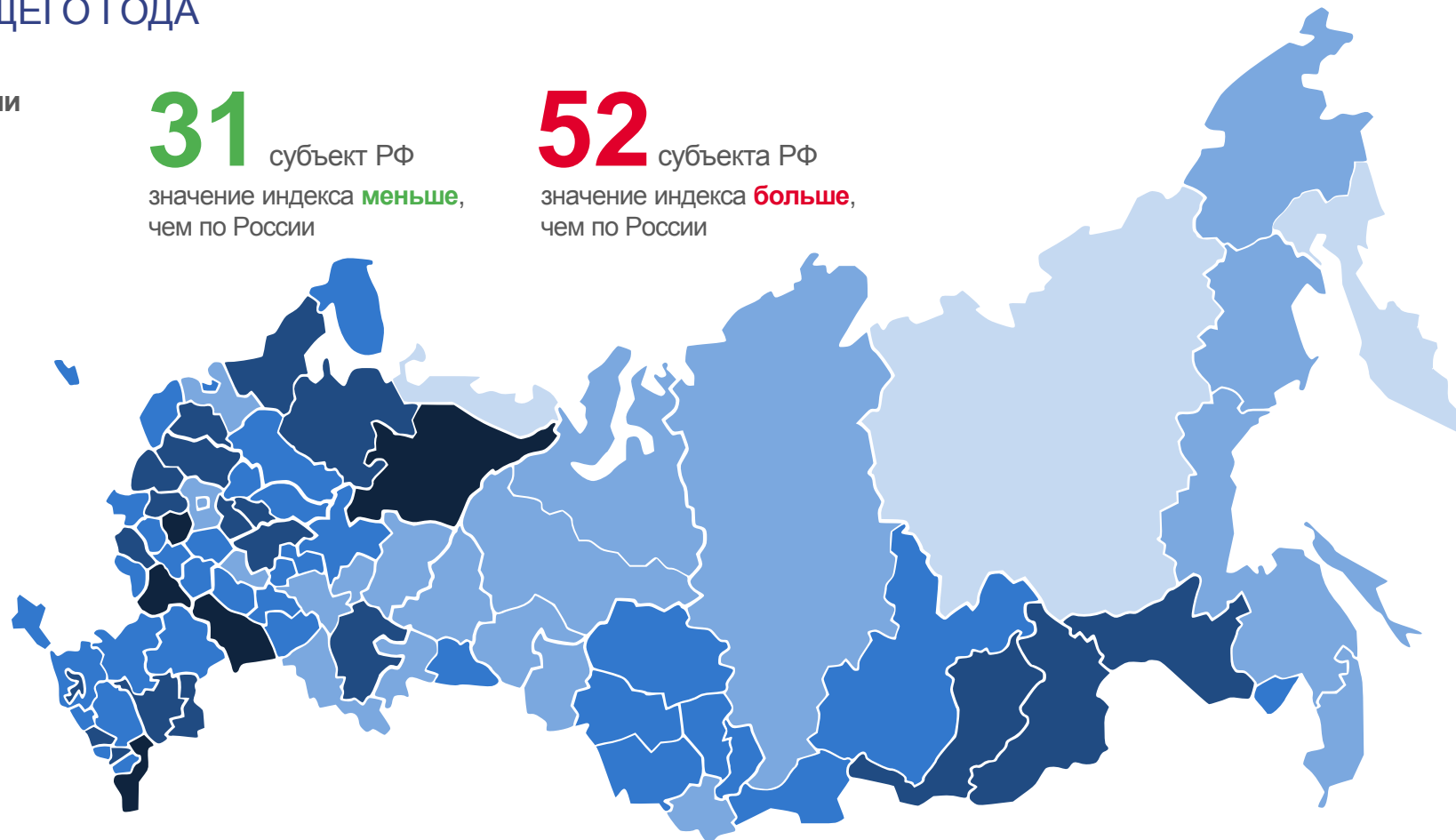
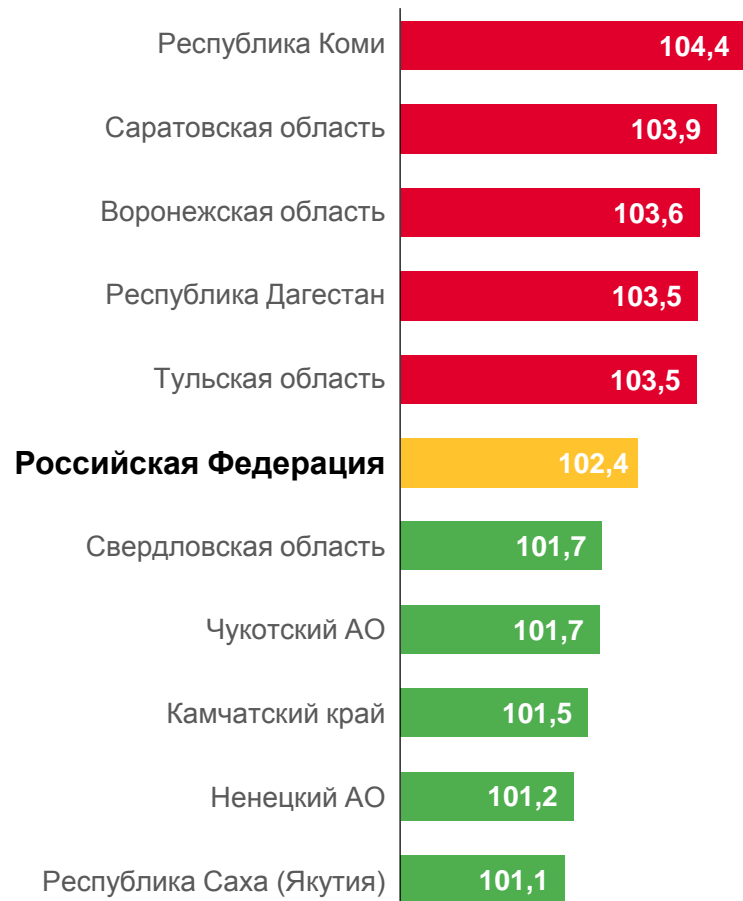


# ИНДЕКСЫ ПОТРЕБИТЕЛЬСКИХ ЦЕН В % К ДЕКАБРЮ ПРЕДЫДУЩЕГО ГОДА

Регионы с наибольшими и наименьшими значениями

**31** субъект РФ  
значение индекса **меньше**,  
чем по России

**52** субъекта РФ  
значение индекса **больше**,  
чем по России






# ИНДЕКСЫ ПОТРЕБИТЕЛЬСКИХ ЦЕН В % К ДЕКАБРЮ ПРЕДЫДУЩЕГО ГОДА

## ИНДЕКС ПОТРЕБИТЕЛЬСКИХ ЦЕН

Май 2020 к декабрю 2019, %



## ИНДЕКСЫ ЦЕН НА ПРОДОВОЛЬСТВЕННЫЕ ТОВАРЫ

**35** субъектов РФ  
значение индекса  
**меньше**, чем по России

**45** субъектов РФ  
значение индекса  
**больше**, чем по России



## ИНДЕКСЫ ЦЕН НА НЕПРОДОВОЛЬСТВЕННЫЕ ТОВАРЫ

**33** субъекта РФ  
значение индекса  
**меньше**, чем по России

**47** субъектов РФ  
значение индекса  
**больше**, чем по России



## ИНДЕКСЫ ЦЕН НА УСЛУГИ

**49** субъектов РФ  
значение индекса  
**меньше**, чем по России

**31** субъектов РФ  
значение индекса  
**больше**, чем по России





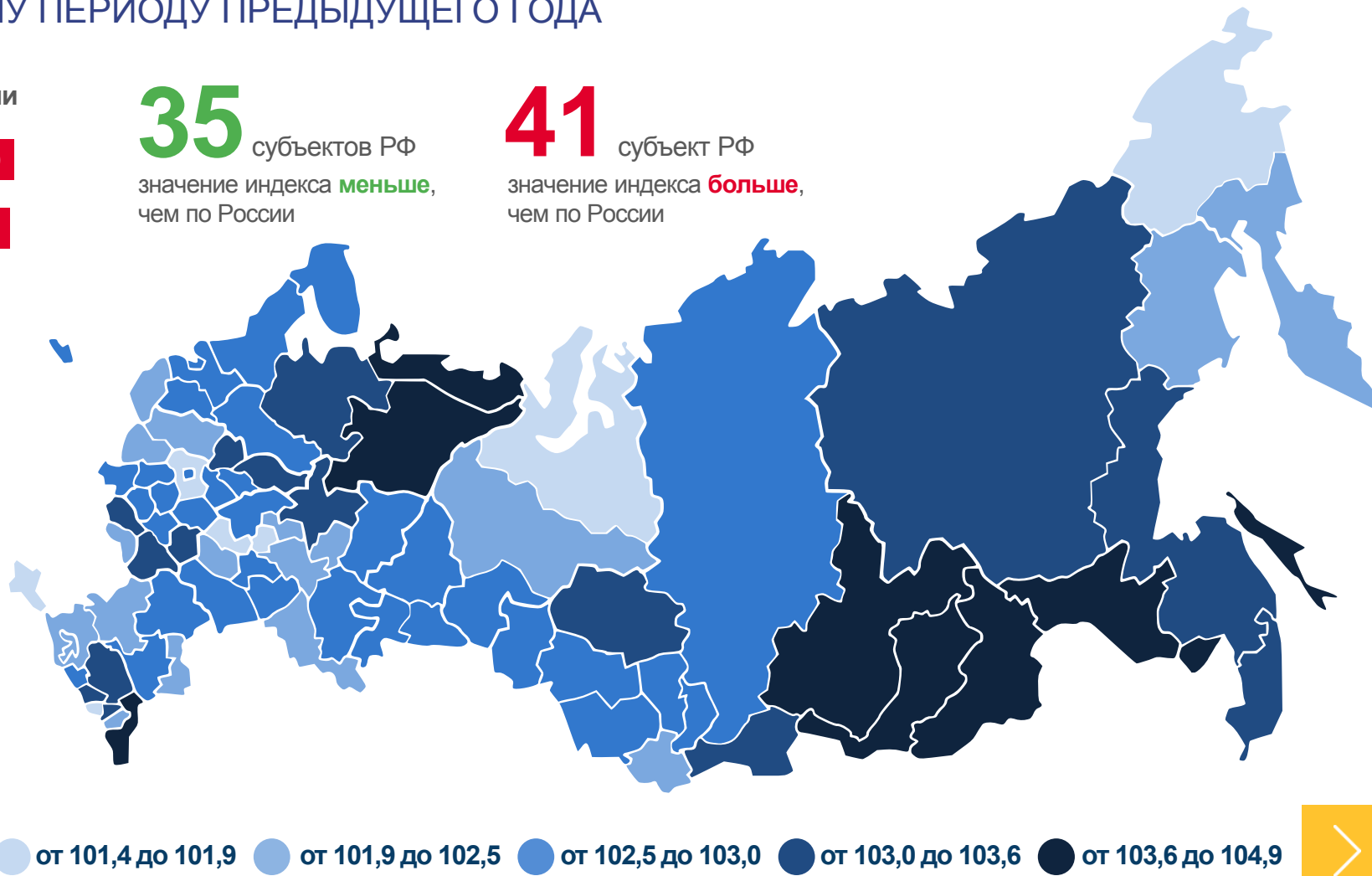
# ИНДЕКСЫ ПОТРЕБИТЕЛЬСКИХ ЦЕН В % К СООТВЕТСТВУЮЩЕМУ ПЕРИОДУ ПРЕДЫДУЩЕГО ГОДА

## Регионы с наибольшими и наименьшими значениями



**35** субъектов РФ  
значение индекса **меньше**,  
чем по России

**41** субъект РФ  
значение индекса **больше**,  
чем по России





# ИНДЕКСЫ ПОТРЕБИТЕЛЬСКИХ ЦЕН

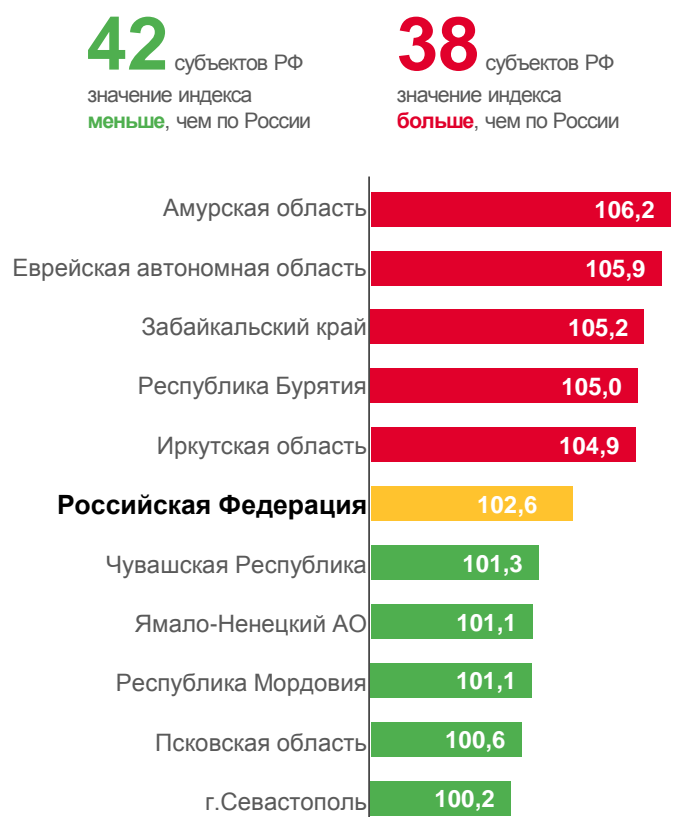
## ПЕРИОД С НАЧАЛА ГОДА К СООТВЕТСТВУЮЩЕМУ ПЕРИОДУ ПРЕДЫДУЩЕГО ГОДА

### ИНДЕКС ПОТРЕБИТЕЛЬСКИХ ЦЕН

январь – май 2020 г. к январю - маю 2019 г.



### ИНДЕКСЫ ЦЕН НА ПРОДОВОЛЬСТВЕННЫЕ ТОВАРЫ



### ИНДЕКСЫ ЦЕН НА НЕПРОДОВОЛЬСТВЕННЫЕ ТОВАРЫ



### ИНДЕКСЫ ЦЕН НА УСЛУГИ

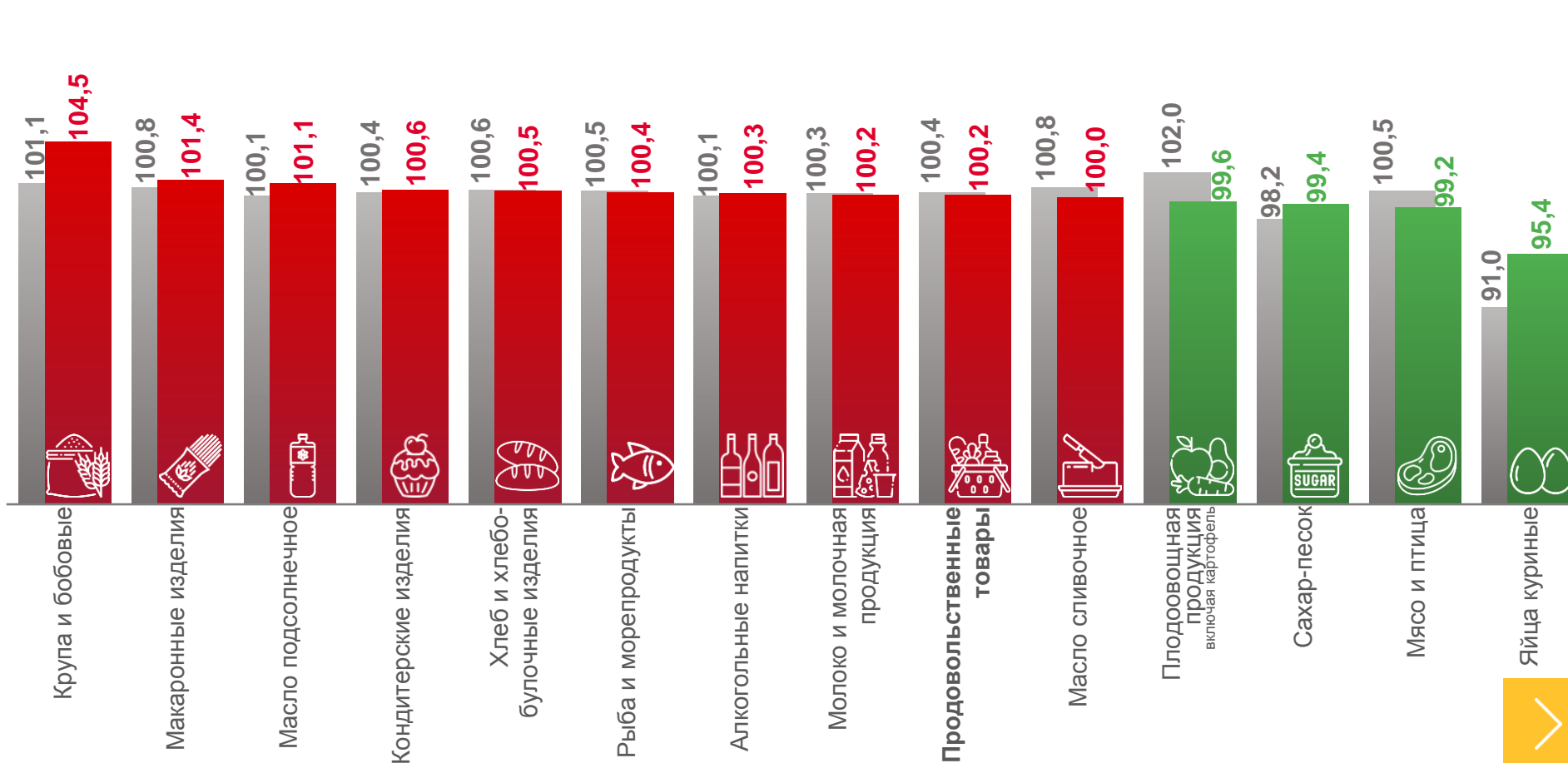




# ИНДЕКСЫ ЦЕН НА ОТДЕЛЬНЫЕ ГРУППЫ И ВИДЫ ПРОДОВОЛЬСТВЕННЫХ ТОВАРОВ

В % К ПРЕДЫДУЩЕМУ МЕСЯЦУ

## ИНДЕКС ЦЕН НА ПРОДОВОЛЬСТВЕННЫЕ ТОВАРЫ



■ Май 2019 к апрелю 2019 года

■ Май 2020 к апрелю 2020 года





# ИНДЕКСЫ ЦЕН НА КРУПУ И БОБОВЫЕ

В % К ПРЕДЫДУЩЕМУ МЕСЯЦУ

## ИНДЕКС ЦЕН НА КРУПУ И БОБОВЫЕ



**104,5**

Крупа и бобовые



**106,3**

Крупа гречневая-ядрица



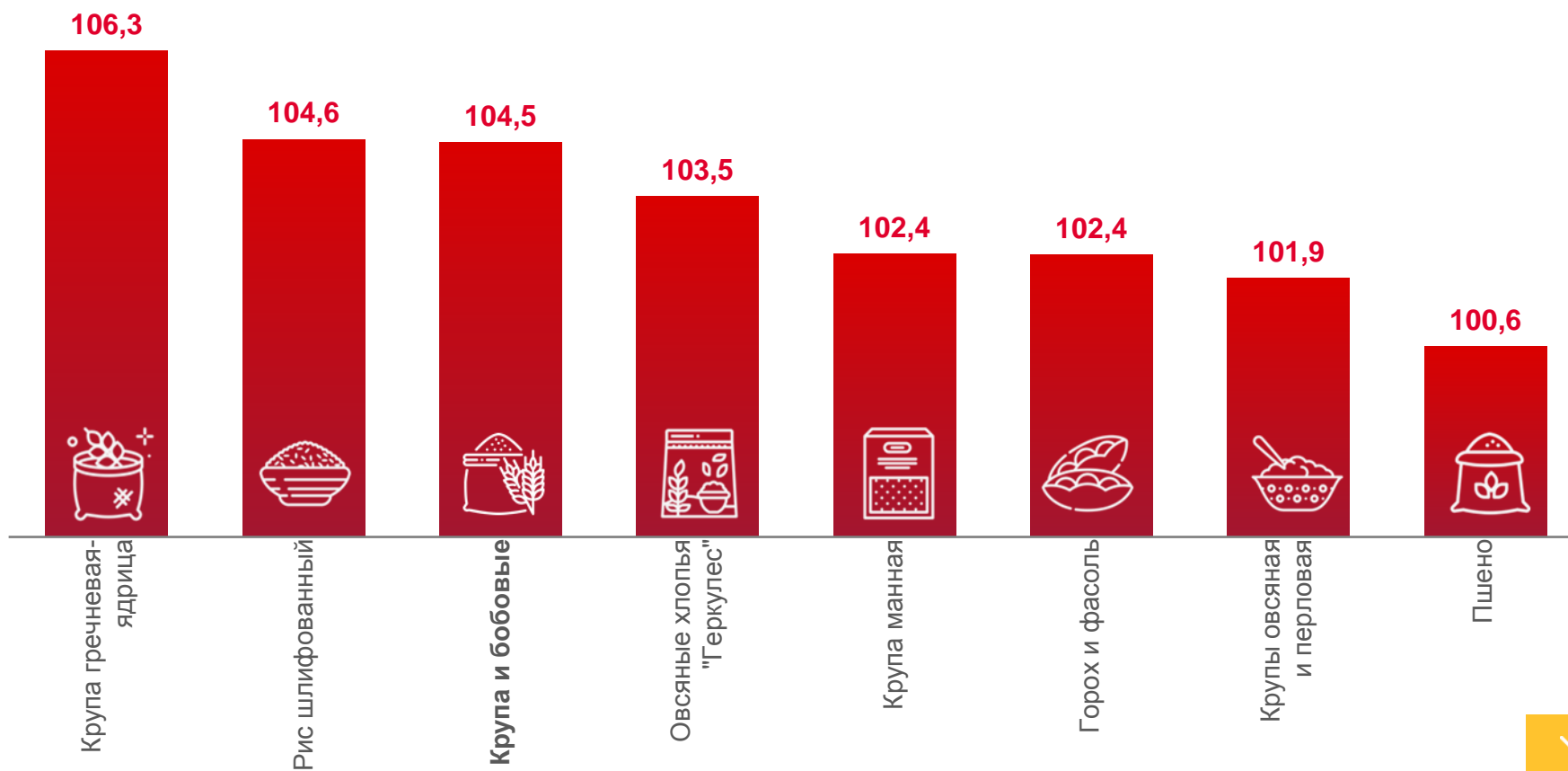
**104,6**

Рис шлифованный



**100,6**

Пшено





# СРЕДНИЕ ЦЕНЫ НА КРУПУ И БОБОВЫЕ

В МАЕ 2020 ГОДА, РУБЛЕЙ



▲ **83,92** ₺

Крупа гречневая-ядрица



▲ **78,69** ₺

Рис шлифованный



▲ **69,76** ₺

Овсяные хлопья "Геркулес"



▲ **46,92** ₺

Крупа манная



▲ **59,48** ₺

Горох и фасоль



▲ **40,07** ₺

Крупы овсяная и перловая



▲ **68,66** ₺

Пшено



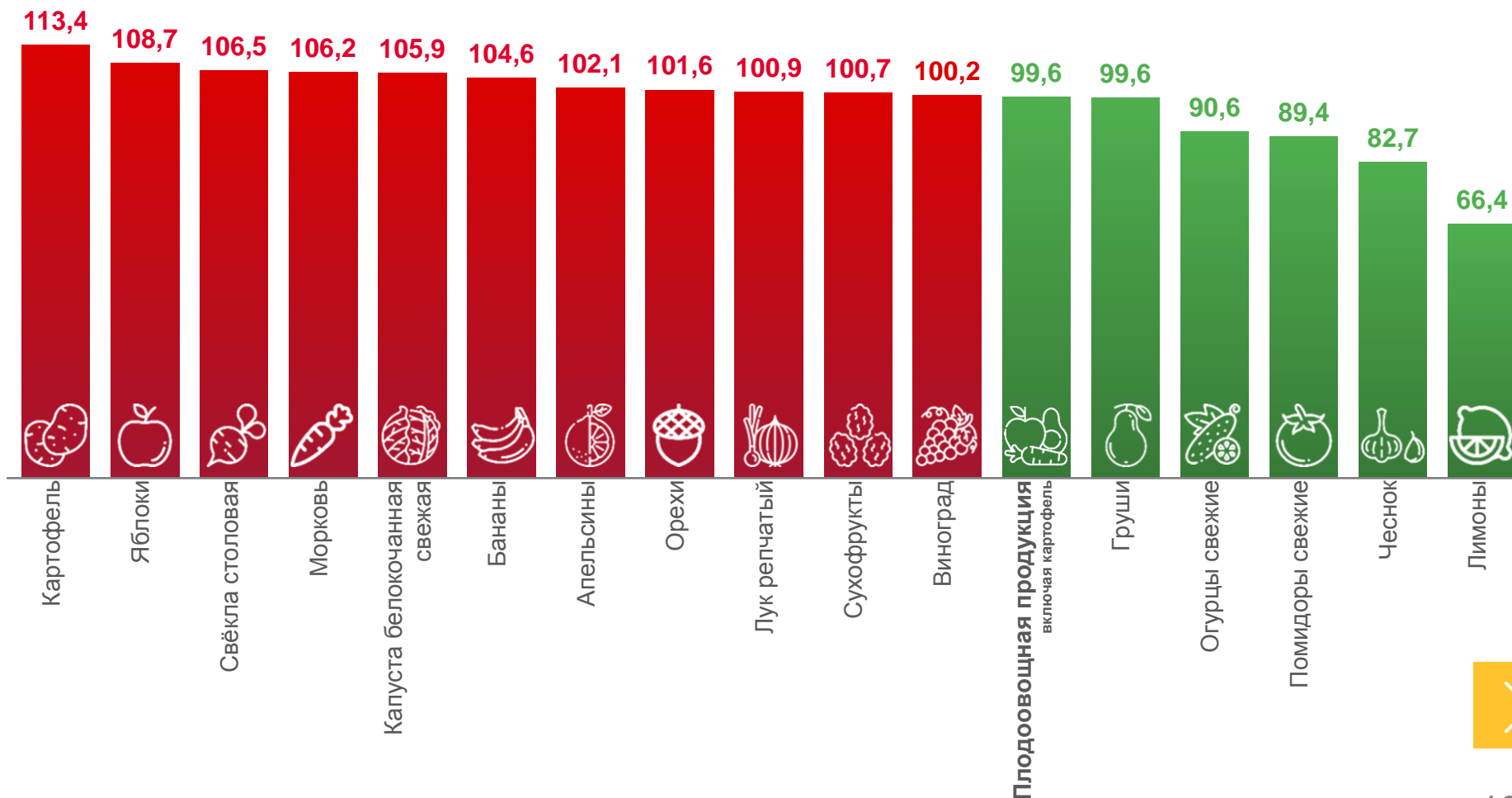


# ИНДЕКСЫ ЦЕН НА ПЛОДОВООЩНУЮ ПРОДУКЦИЮ

В % К ПРЕДЫДУЩЕМУ МЕСЯЦУ

## ИНДЕКС ЦЕН НА ПЛОДОВООЩНУЮ ПРОДУКЦИЮ

	<b>99,6</b>
Фруитоовощная продукция включая картофель	
	<b>113,4</b>
Картофель	
	<b>108,7</b>
Яблоки	
	<b>106,5</b>
Свёкла столовая	
	<b>106,2</b>
Морковь	
	<b>90,6</b>
Огурцы свежие	
	<b>89,4</b>
Помидоры свежие	
	<b>82,7</b>
Чеснок	
	<b>66,4</b>
Лимоны	







# СРЕДНИЕ ЦЕНЫ НА ПЛОДООВОЩНУЮ ПРОДУКЦИЮ

В МАЕ 2020 ГОДА



Картофель, кг



**31,16** ₺



Апельсины, кг



**102,89** ₺



Огурцы свежие, кг



**106,87** ₺



Яблоки, кг



**119,18** ₺



Орехи, кг



**660,76** ₺



Помидоры свежие, кг



**149,64** ₺



Свёкла столовая, кг



**31,23** ₺



Лук репчатый, кг



**44,73** ₺



Чеснок, кг



**267,15** ₺



Морковь, кг



**38,29** ₺



Сухофрукты, кг



**300,65** ₺



Лимоны, кг



**232,37** ₺



Капуста белокочанная свежая, кг



**29,70** ₺



Виноград, кг



**211,04** ₺



Бананы, кг



**83,00** ₺



Груши, кг



**168,81** ₺

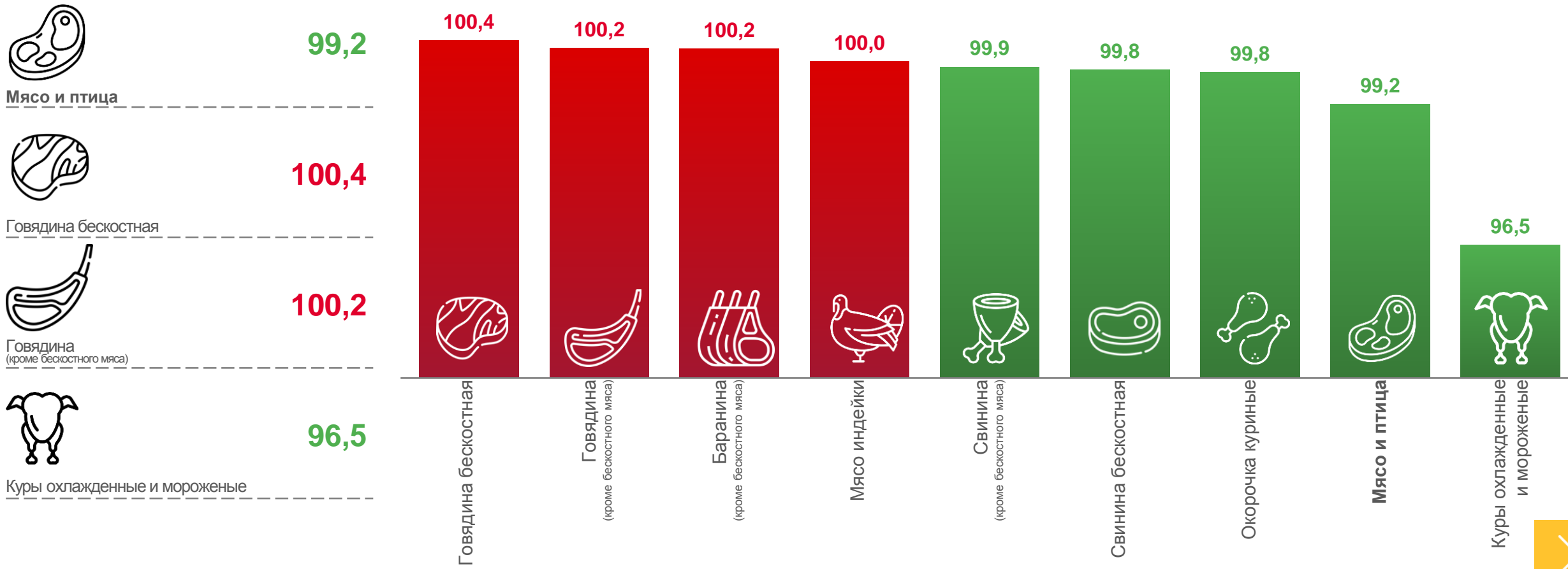




# ИНДЕКСЫ ЦЕН НА МЯСО И ПТИЦУ

В % К ПРЕДЫДУЩЕМУ МЕСЯЦУ

## ИНДЕКС ЦЕН НА МЯСО И ПТИЦУ





# СРЕДНИЕ ЦЕНЫ НА МЯСО И ПТИЦУ

В МАЕ 2020 ГОДА, РУБЛЕЙ



▲ **499,64** ₹

Говядина бескостная



▲ **353,95** ₹

Говядина  
(кроме бескостного мяса)



▲ **421,33** ₹

Баранина  
(кроме бескостного мяса)



▼ **374,09** ₹

Мясо индейки



▼ **260,87** ₹

Свинина  
(кроме бескостного мяса)



▼ **349,29** ₹

Свинина бескостная



▼ **170,93** ₹

Окорочка куриные



▼ **140,37** ₹

Куры охлажденные и мороженые

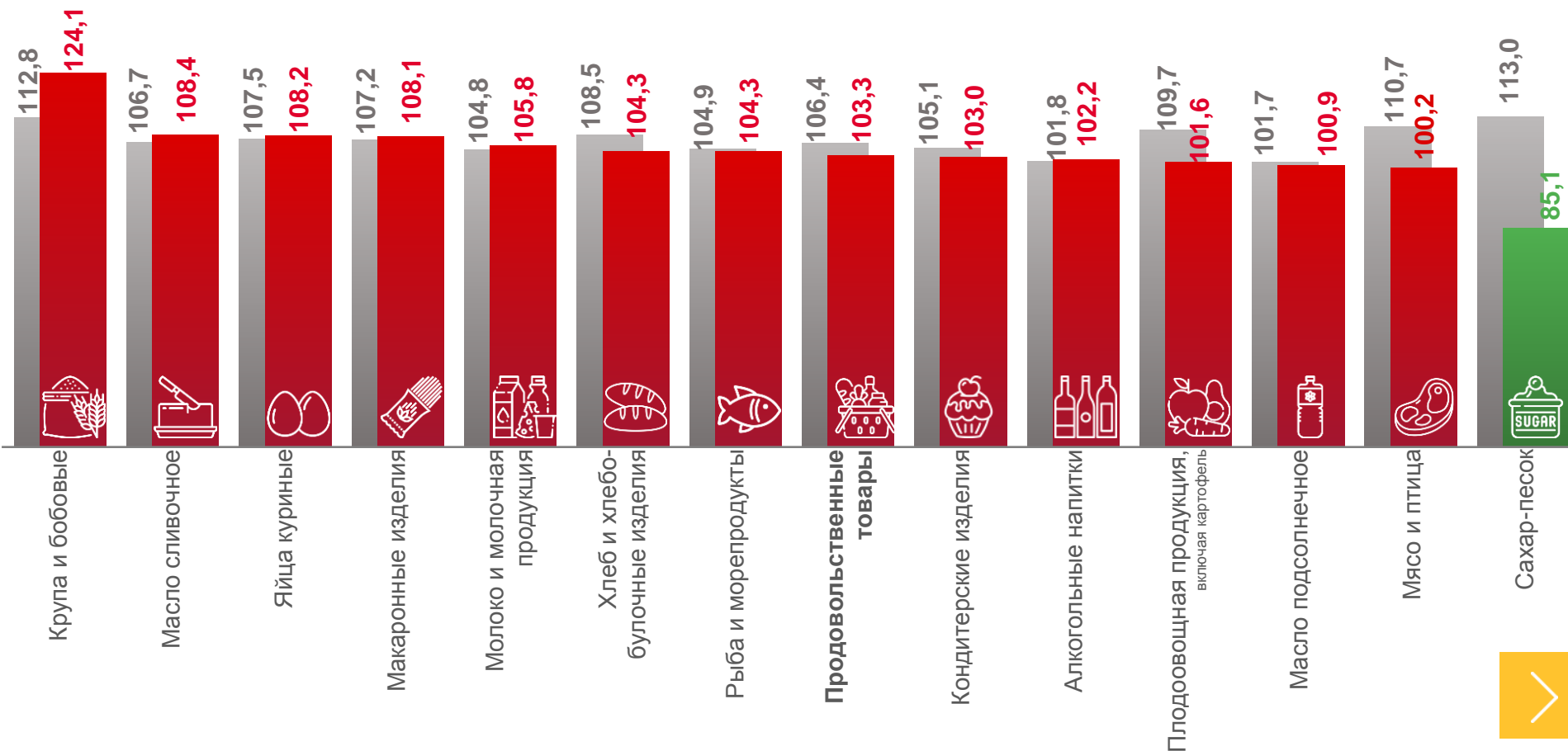




# ИНДЕКСЫ ЦЕН НА ОТДЕЛЬНЫЕ ГРУППЫ И ВИДЫ ПРОДОВОЛЬСТВЕННЫХ ТОВАРОВ

В % К МАЮ ПРЕДЫДУЩЕГО ГОДА

## ИНДЕКС ЦЕН НА ПРОДОВОЛЬСТВЕННЫЕ ТОВАРЫ



■ Май 2019 к маю 2018 года

■ Май 2020 к маю 2019 года





# ИНДЕКСЫ ЦЕН НА ОТДЕЛЬНЫЕ ГРУППЫ И ВИДЫ ПРОДОВОЛЬСТВЕННЫХ ТОВАРОВ

В % К ДЕКАБРЮ ПРЕДЫДУЩЕГО ГОДА

## ИНДЕКС ЦЕН НА ПРОДОВОЛЬСТВЕННЫЕ ТОВАРЫ



Продовольственные товары

104,2



Флодоовощная продукция

122,7



Сахар-песок

118,4



Крупа и бобовые

114,8



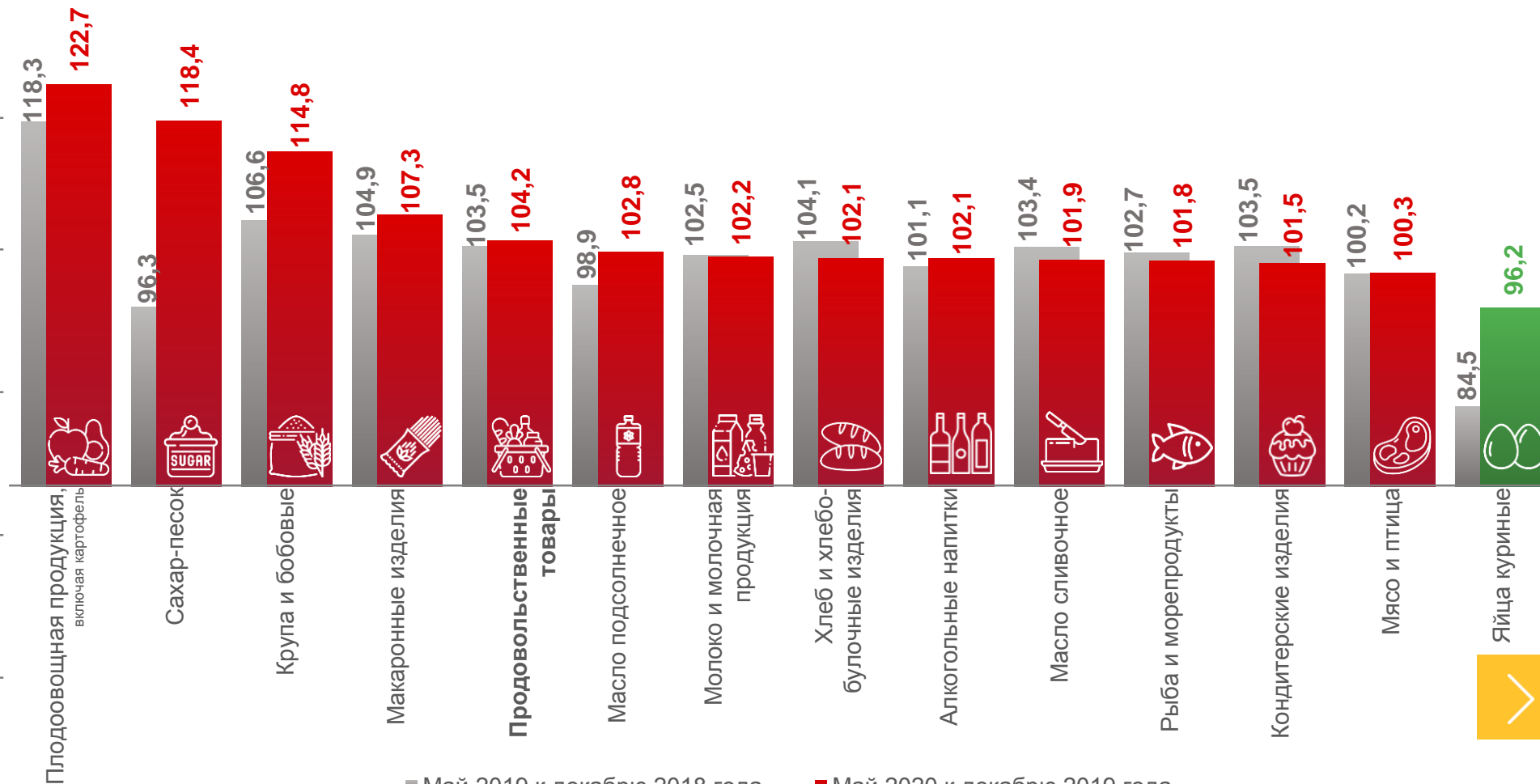
Макаронные изделия

107,3



Яйца куриные

96,2



■ Май 2019 к декабрю 2018 года

■ Май 2020 к декабрю 2019 года

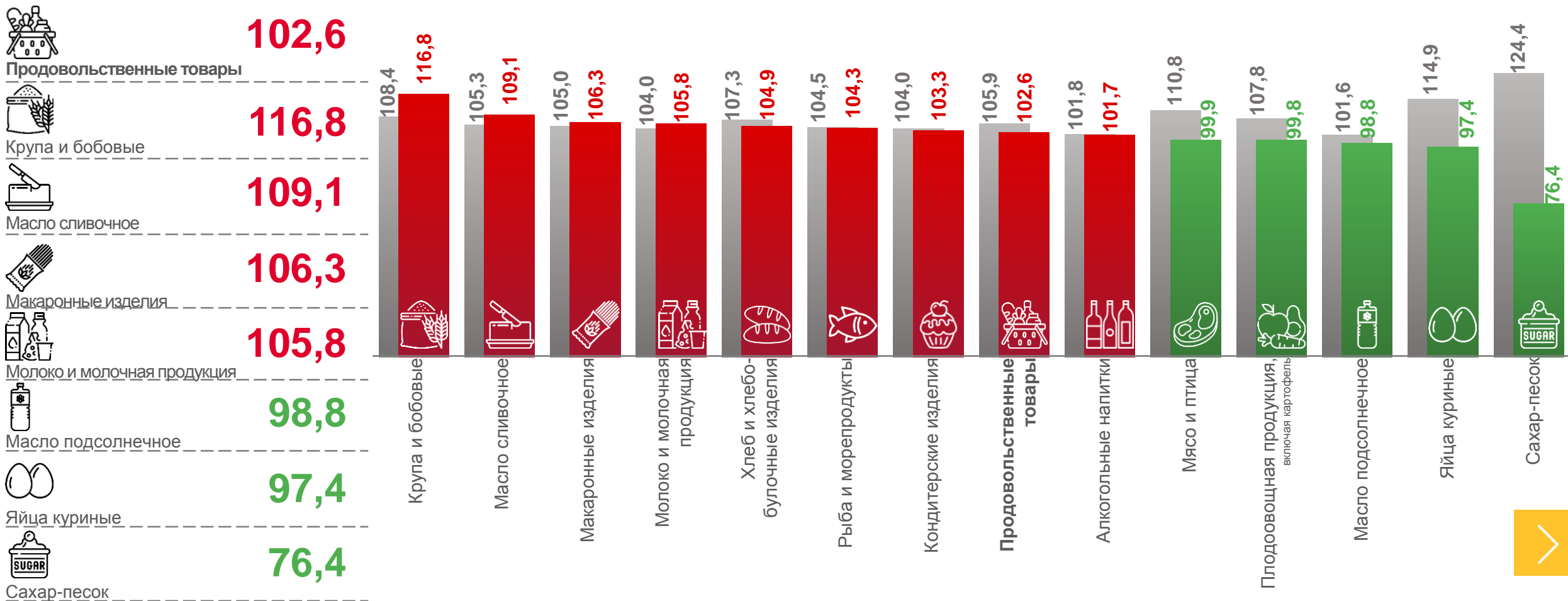




# ИНДЕКСЫ ЦЕН НА ОТДЕЛЬНЫЕ ГРУППЫ И ВИДЫ ПРОДОВОЛЬСТВЕННЫХ ТОВАРОВ

В % К ЯНВАРЮ – МАЮ ПРЕДЫДУЩЕГО ГОДА

## ИНДЕКС ЦЕН НА ПРОДОВОЛЬСТВЕННЫЕ ТОВАРЫ



■ Январь - май 2019 к январю - маю 2018 года

■ Январь - май 2020 к январю - маю 2019 года





# ИНДЕКСЫ ЦЕН НА ОТДЕЛЬНЫЕ ГРУППЫ НЕПРОДОВОЛЬСТВЕННЫХ ТОВАРОВ

В % К ПРЕДЫДУЩЕМУ МЕСЯЦУ

## ИНДЕКС ЦЕН НА НЕПРОДОВОЛЬСТВЕННЫЕ ТОВАРЫ



Непродовольственные товары

100,3



Табачные изделия

100,7



Моющие и чистящие средства

100,6



Строительные материалы

100,5



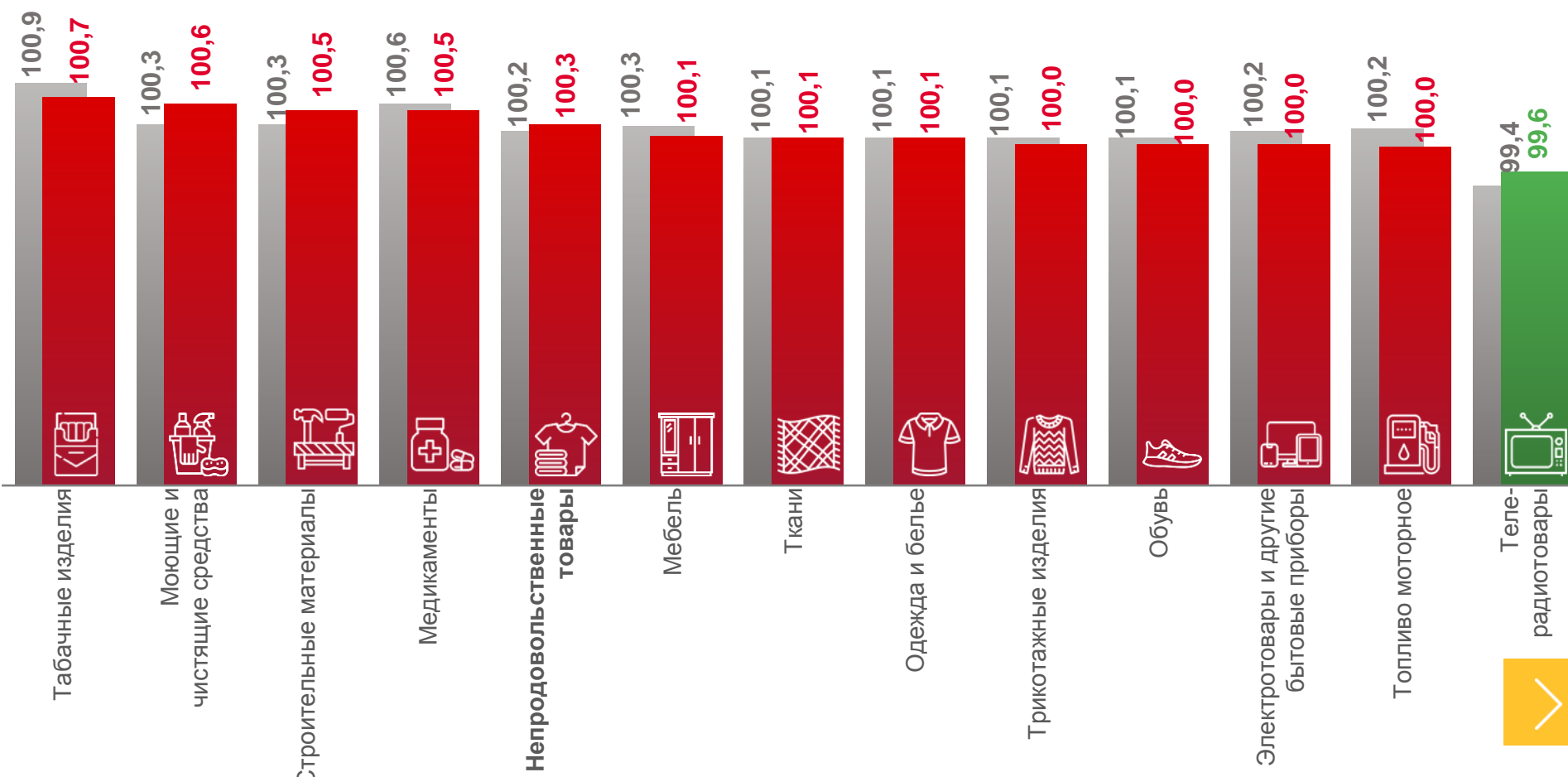
Медикаменты

100,5



Телерадиотовары

99,6



■ Май 2019 к апрелю 2019 года

■ Май 2020 к апрелю 2020 года





# ИНДЕКСЫ ЦЕН НА МОЮЩИЕ И ЧИСТЯЩИЕ СРЕДСТВА

В % К ПРЕДЫДУЩЕМУ МЕСЯЦУ

## ИНДЕКС ЦЕН НА МОЮЩИЕ И ЧИСТЯЩИЕ СРЕДСТВА



100,6

Моющие и чистящие средства



100,8

Мыло туалетное



100,7

Жидкие чистящие и моющие средства



100,5

Порошок стиральный



100,4

Мыло хозяйственное



СРЕДНИЕ ЦЕНЫ  
НА МОЮЩИЕ И  
ЧИСТЯЩИЕ  
СРЕДСТВА

▲ 35,87 ₹

▲ 186,27 ₹

▲ 154,07 ₹

▲ 31,07 ₹





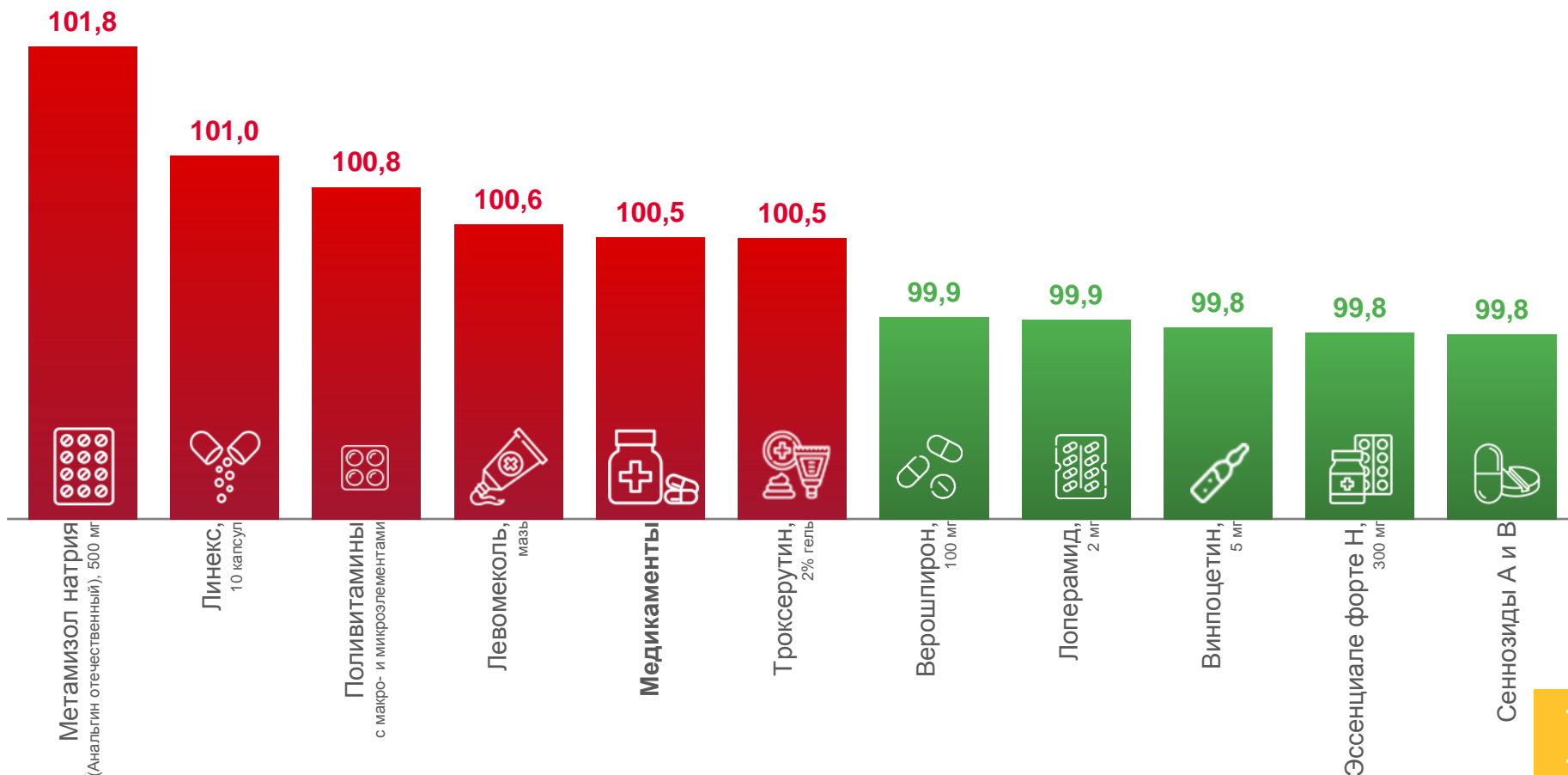


# ИНДЕКСЫ ЦЕН НА МЕДИКАМЕНТЫ

## В % К ПРЕДЫДУЩЕМУ МЕСЯЦУ

### ИНДЕКС ЦЕН НА МЕДИКАМЕНТЫ

	<b>100,5</b>
Медикаменты	
	<b>101,8</b>
Метамизол натрия (Анальгин отечественный)	
	<b>101,0</b>
Линекс	
	<b>100,8</b>
Поливитамины с макро- и микроэлементами	
	<b>100,6</b>
Левомеколь, мазь	
	<b>100,5</b>
Троксерутин, 2% гель	
	<b>99,9</b>
Верошпирон	
	<b>99,9</b>
Лоперамид	
	<b>99,8</b>
Винпоцетин	
	<b>99,8</b>
Эссенциале форте Н	
	<b>99,8</b>
Сеннозиды А и В	





# СРЕДНИЕ ЦЕНЫ НА МЕДИКАМЕНТЫ

В МАЕ 2020 ГОДА



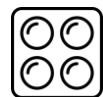
▲ **17,17** ₹

Метамизол натрия (Анальгин отечественный), 500 мг, 10 таблеток



▲ **264,56** ₹

Линекс, 10 капсул



▲ **73,49** ₹

Поливитамины с макро- и микроэлементами, 10 шт.



▲ **156,05** ₹

Левомеколь, мазь, 40 г



▲ **129,25** ₹

Троксерутин, 2% гель, 40 г



▼ **100,14** ₹

Верошпирон, 100 мг, 10 капсул



▼ **45,37** ₹

Лоперамид, 2 мг, 10 капсул (таблеток)



▼ **21,02** ₹

Винпоцетин, 5 мг, 10 таблеток



▼ **193,57** ₹

Эссенциале форте Н, 300 мг, 10 капсул



▼ **11,97** ₹

Сеннозиды А и В, 10 таблеток

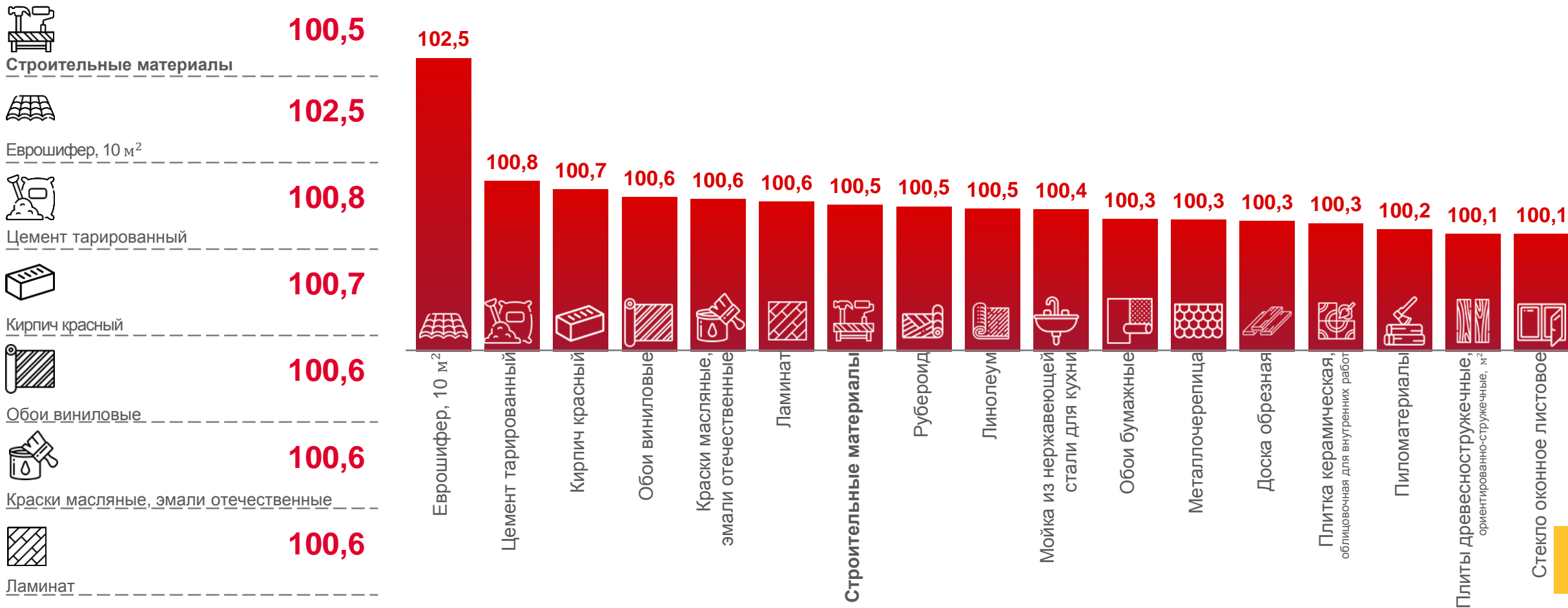




# ИНДЕКСЫ ЦЕН НА СТРОИТЕЛЬНЫЕ МАТЕРИАЛЫ

В % К ПРЕДЫДУЩЕМУ МЕСЯЦУ

## ИНДЕКС ЦЕН НА СТРОИТЕЛЬНЫЕ МАТЕРИАЛЫ





# СРЕДНИЕ ЦЕНЫ НА СТРОИТЕЛЬНЫЕ МАТЕРИАЛЫ


В МАЕ 2020 ГОДА



Еврошифер, 10 м<sup>2</sup>



**3 089,16** ₺



Ламинат



**754,17** ₺



Металлочерепица



**372,35** ₺



Цемент тарированный



**341,54** ₺



Рубероид



**308,40** ₺



Доска обрезная



**9 751,33** ₺



Кирпич красный



**14 258,80** ₺



Линолеум



**540,91** ₺



Плитка керамическая, облицовочная для внутренних работ



**612,88** ₺



Обои виниловые



**533,98** ₺



Мойка из нержавеющей стали для кухни



**2 255,24** ₺



Плиты древесностружечные, ориентированно-стружечные, м<sup>2</sup>



**243,64** ₺



Краски масляные, эмали отечественные



**203,27** ₺



Обои бумажные



**215,30** ₺



Стекло оконное листовое



**535,33** ₺





# ИНДЕКСЫ ЦЕН НА ОТДЕЛЬНЫЕ ГРУППЫ НЕПРОДОВОЛЬСТВЕННЫХ ТОВАРОВ

В % К МАЮ ПРЕДЫДУЩЕГО ГОДА

## ИНДЕКС ЦЕН НА НЕПРОДОВОЛЬСТВЕННЫЕ ТОВАРЫ



Непродовольственные товары



Табачные изделия



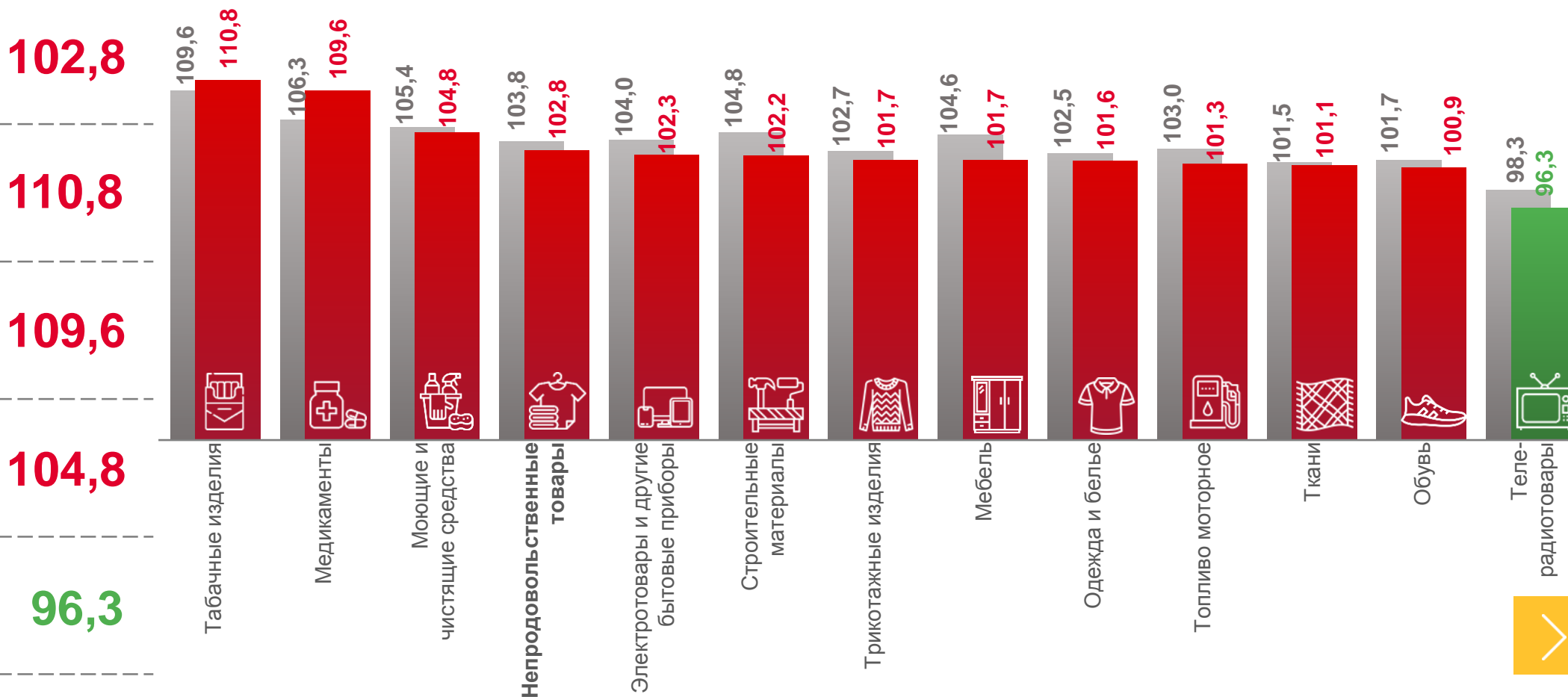
Медикаменты



Моющие и чистящие средства



Телерадиотовары



■ Май 2019 к маю 2018 года

■ Май 2020 к маю 2019 года





# ИНДЕКСЫ ЦЕН НА ОТДЕЛЬНЫЕ ГРУППЫ НЕПРОДОВОЛЬСТВЕННЫХ ТОВАРОВ

В % К ДЕКАБРЮ ПРЕДЫДУЩЕГО ГОДА

## ИНДЕКС ЦЕН НА НЕПРОДОВОЛЬСТВЕННЫЕ ТОВАРЫ



Непродовольственные товары

101,4



Медикаменты

106,0



Табачные изделия

103,5



Электротовары и другие бытовые приборы

103,1



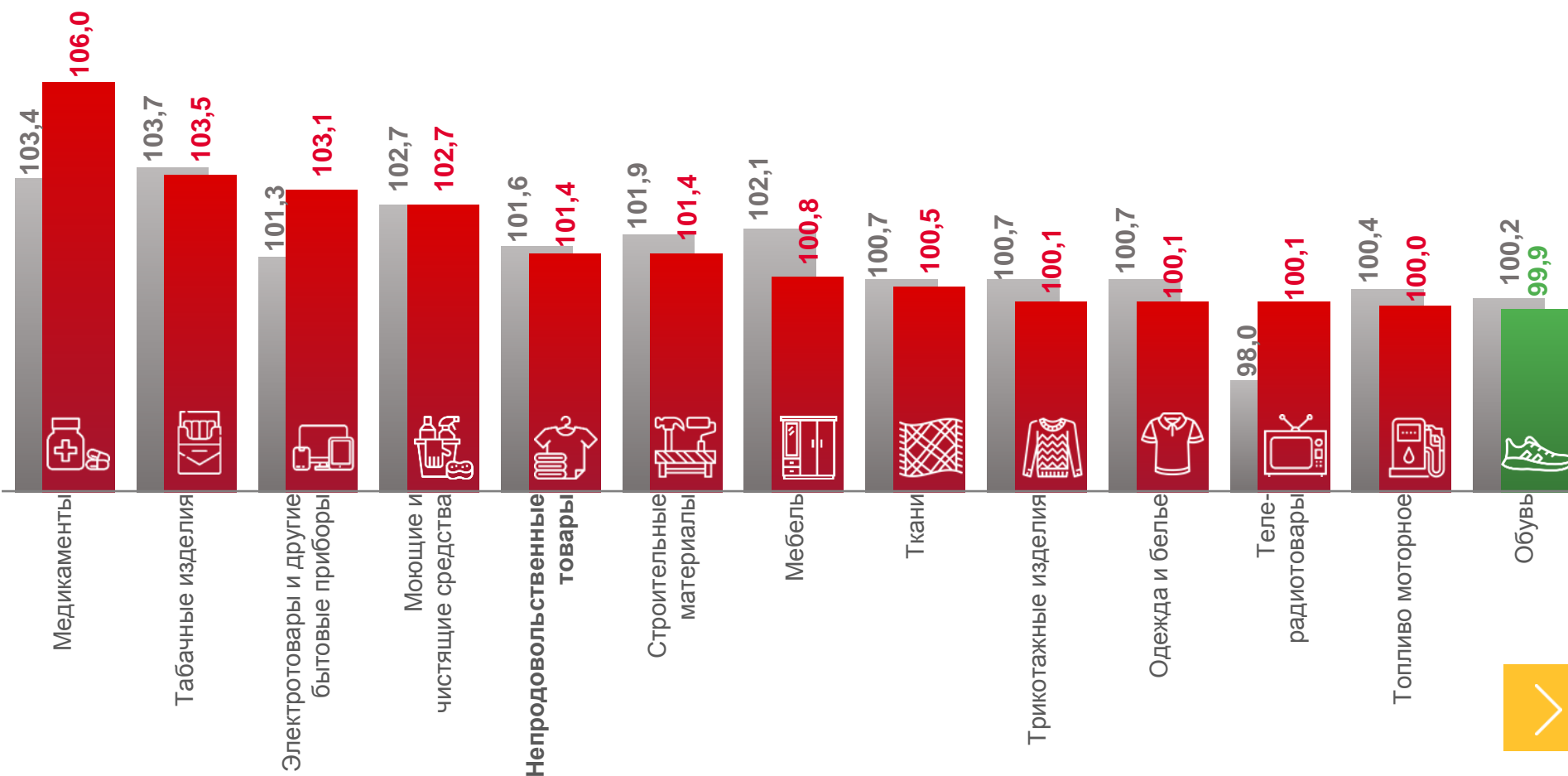
Моющие и чистящие средства

102,7



Обувь

99,9



■ Май 2019 к декабрю 2018 года

■ Май 2020 к декабрю 2019 года





# ИНДЕКСЫ ЦЕН НА ОТДЕЛЬНЫЕ ГРУППЫ НЕПРОДОВОЛЬСТВЕННЫХ ТОВАРОВ

В % К ЯНВАРЮ – МАЮ ПРЕДЫДУЩЕГО ГОДА

## ИНДЕКС ЦЕН НА НЕПРОДОВОЛЬСТВЕННЫЕ ТОВАРЫ



Непродовольственные товары



Табачные изделия



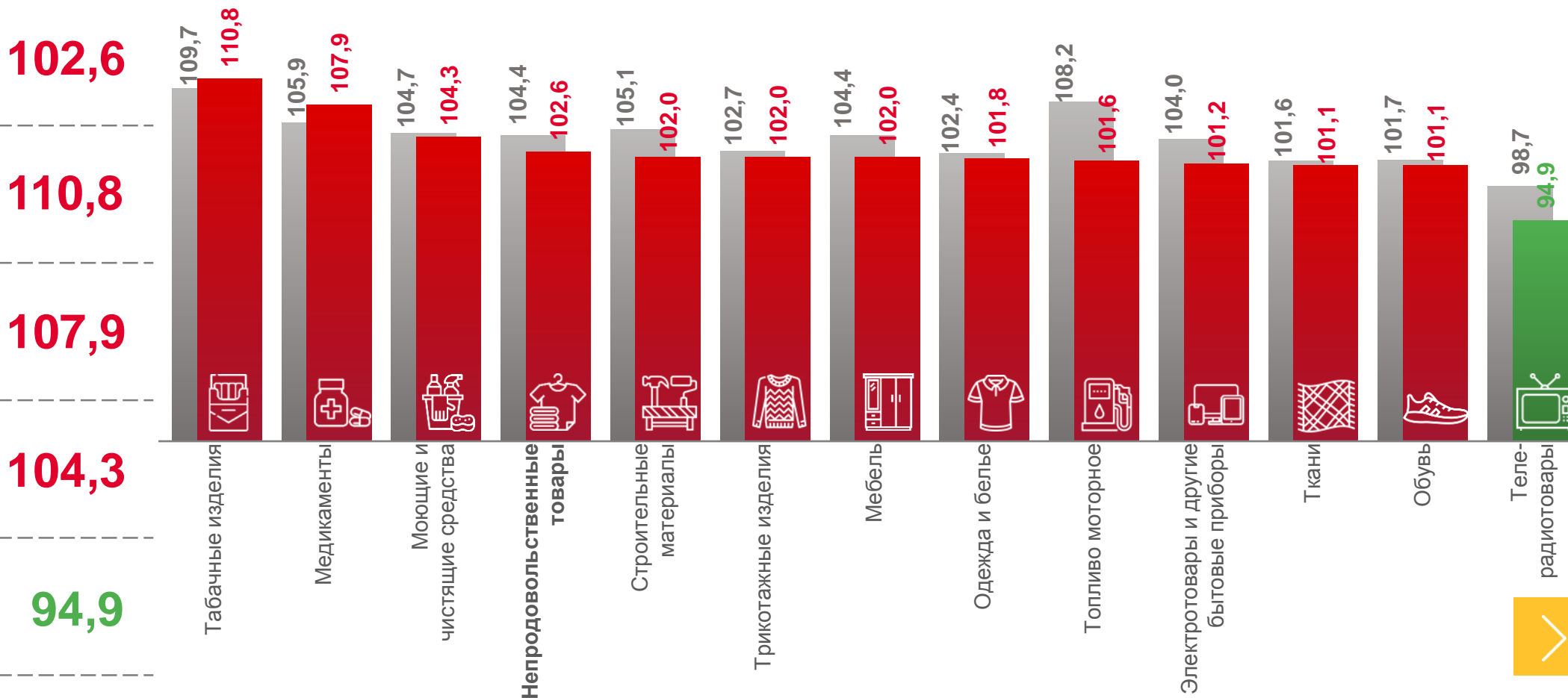
Медикаменты



Моющие и чистящие средства



Телерадиотовары



■ Январь - май 2019 к январю - маю 2018 года

■ Январь - май 2020 к январю - маю 2019 года





# ИНДЕКСЫ ЦЕН И ТАРИФОВ НА УСЛУГИ

В % К ПРЕДЫДУЩЕМУ МЕСЯЦУ

## ИНДЕКС ЦЕН НА УСЛУГИ



Услуги

100,5



Транспорта

103,0



Связи

101,3



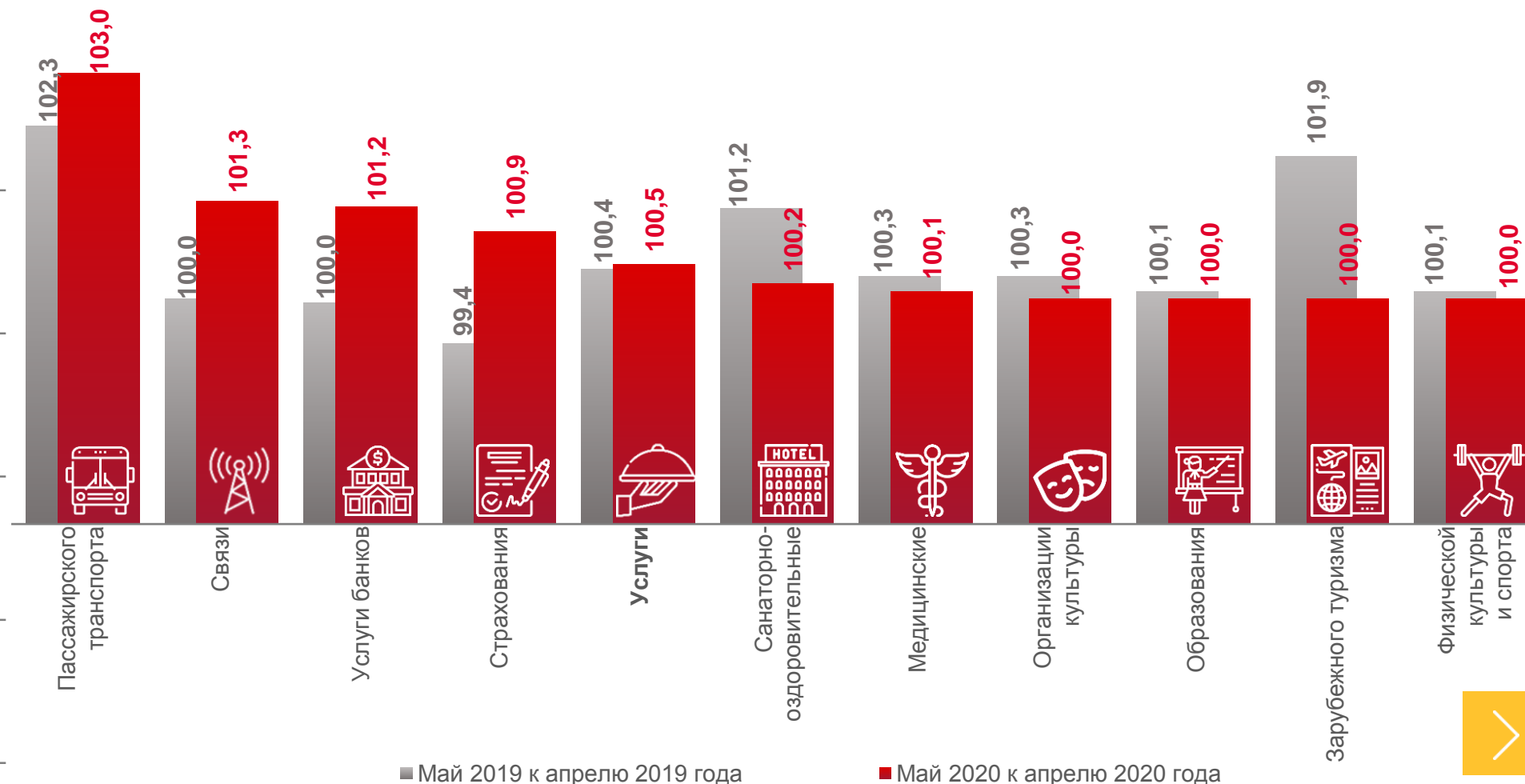
Услуги банков

101,2



Страхования

100,9



■ Май 2019 к апрелю 2019 года

■ Май 2020 к апрелю 2020 года







# ИНДЕКСЫ ЦЕН НА УСЛУГИ ТРАНСПОРТА

В МАЕ 2020 ГОДА, В % К ПРЕДЫДУЩЕМУ МЕСЯЦУ

## ИНДЕКС ЦЕН НА УСЛУГИ ТРАНСПОРТА



103,0

Услуги пассажирского транспорта



118,2

Проезд в плацкартном вагоне скорого фирменного поезда дальнего следования



118,1

Проезд в плацкартном вагоне скорого нефирменного поезда дальнего следования




113,8

Проезд в купейном вагоне скорого фирменного поезда дальнего следования



111,8

Проезд в купейном вагоне скорого нефирменного поезда дальнего следования



104,0

Полет в салоне экономического класса самолета



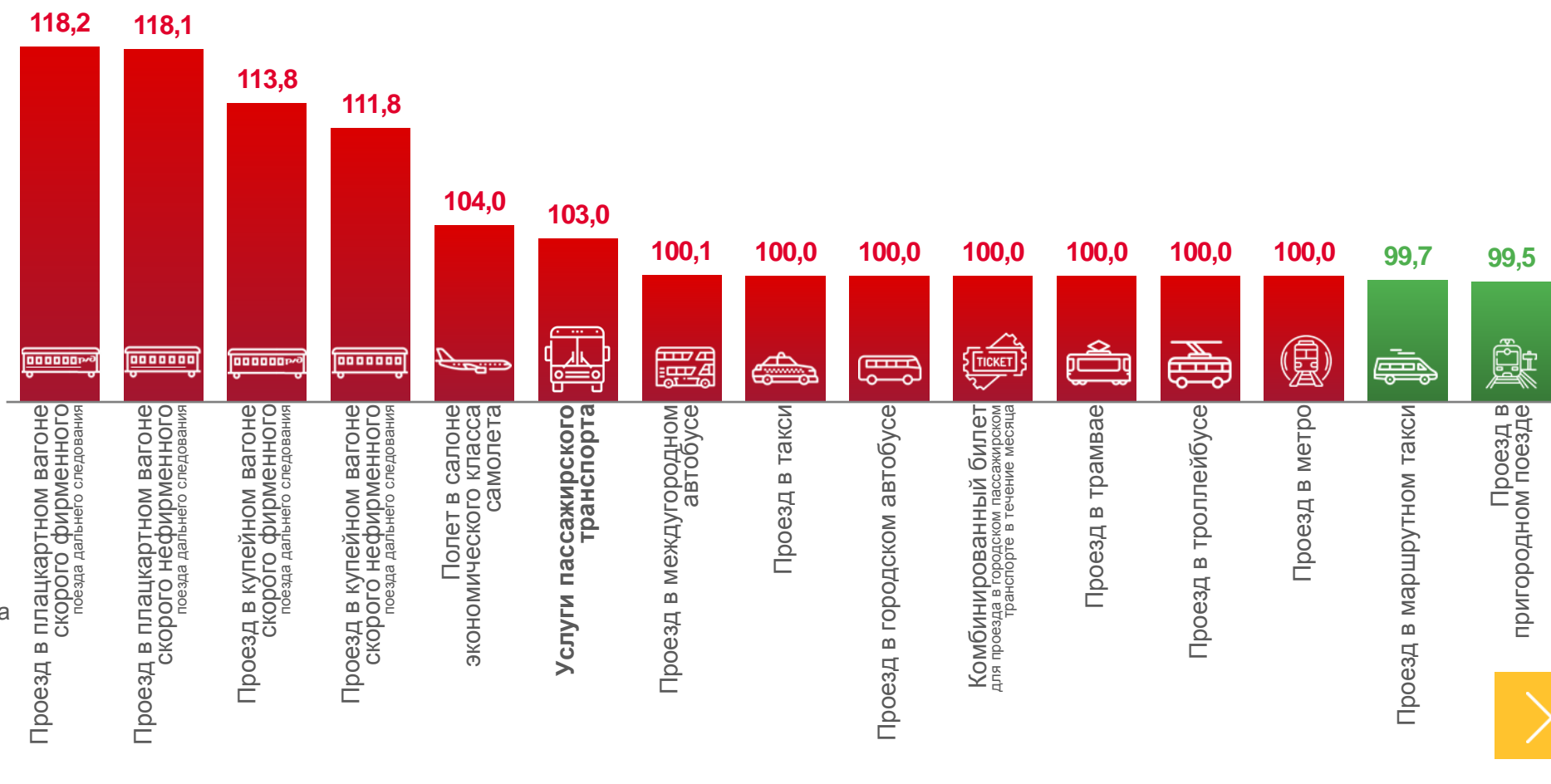
99,7

Проезд в маршрутном такси



99,5

Проезд в пригородном поезде





# СРЕДНИЕ ЦЕНЫ НА УСЛУГИ ТРАНСПОРТА

В МАЕ 2020 ГОДА



**297,47** ₺

Проезд в плацкартном вагоне скорого фирменного поезда дальнего следования



**5 621,59** ₺

Полет в салоне экономического класса самолета



**1 368,66** ₺

Комбинированный билет для проезда в городском пассажирском транспорте в течение месяца



**196,05** ₺

Проезд в плацкартном вагоне скорого нефирменного поезда дальнего следования



**124,12** ₺

Проезд в междугородном автобусе



**32,91** ₺

Проезд в трамвае



**454,09** ₺

Проезд в купейном вагоне скорого фирменного поезда дальнего следования



**24,99** ₺

Проезд в такси



**30,85** ₺

Проезд в троллейбусе



**326,81** ₺

Проезд в купейном вагоне скорого нефирменного поезда дальнего следования



**27,31** ₺

Проезд в городском автобусе



**40,52** ₺

Проезд в метро



**25,23** ₺

Проезд в маршрутном такси



**60,16** ₺

Проезд в пригородном поезде





# ИНДЕКСЫ ЦЕН НА УСЛУГИ СВЯЗИ

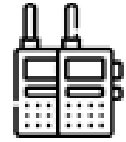
В МАЕ 2020 ГОДА

## ИНДЕКС ЦЕН НА УСЛУГИ СВЯЗИ



101,3

Услуги связи



102,6

Беспроводная радиосвязь



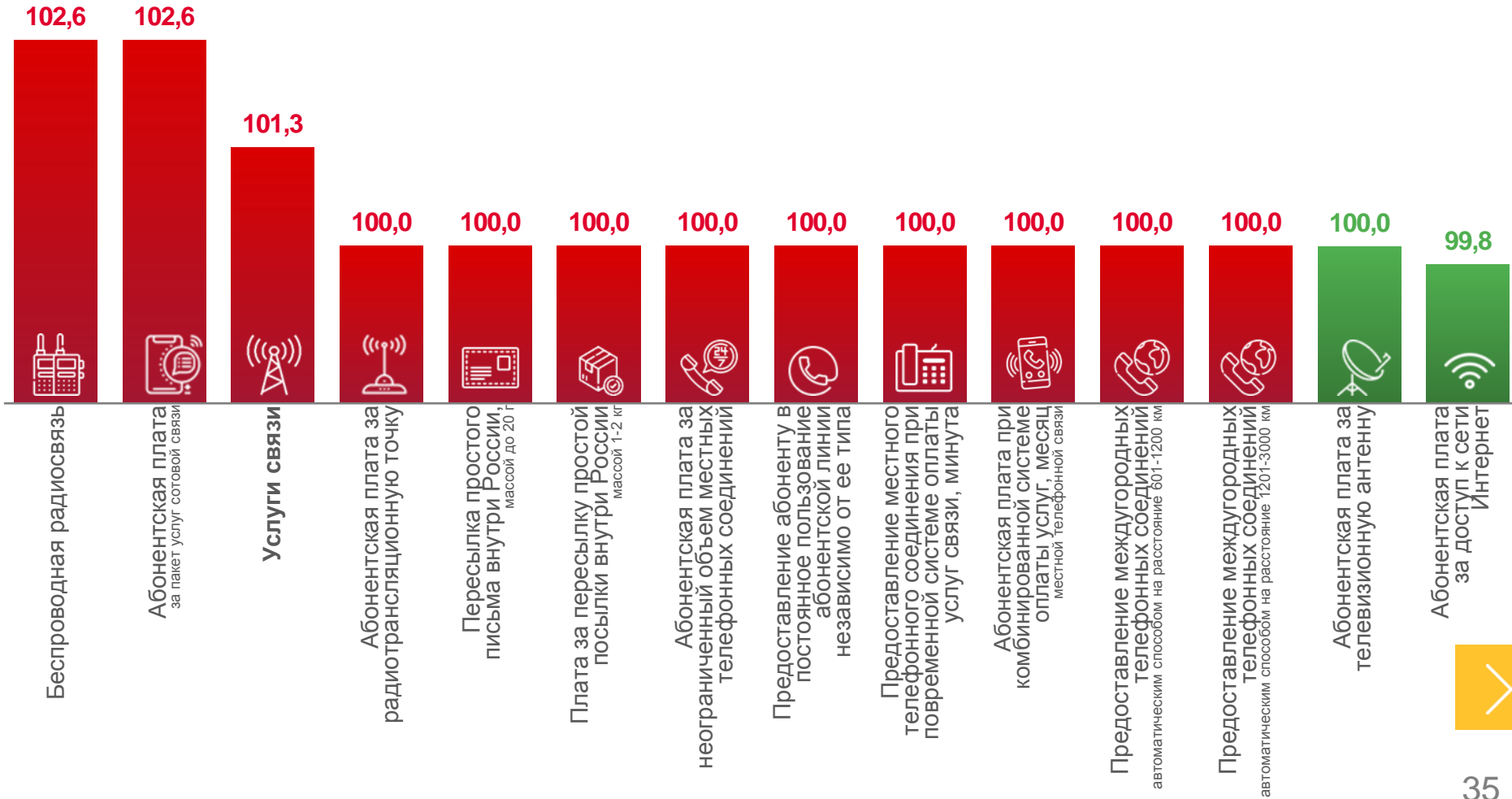
102,6

Абонентская плата за пакет услуг сотовой связи



99,8

Абонентская плата за доступ к сети Интернет





# СРЕДНИЕ ЦЕНЫ НА УСЛУГИ СВЯЗИ

В МАЕ 2020 ГОДА



**▲ 384,18 ₺**

Абонентская плата за пакет услуг сотовой связи, месяц



**465,00 ₺**

Плата за неограниченный объем местных телефонных соединений, месяц



**4,45 ₺**

Предоставление междугородных телефонных соединений автоматическим способом на расстояние 601-1200 км



**171,37 ₺**

Абонентская плата за радиотрансляционную точку, месяц



**197,13 ₺**

Предоставление абонентской линии, месяц



**5,06 ₺**

Предоставление междугородных телефонных соединений автоматическим способом на расстояние 1201-3000 км



**23,16 ₺**

Пересылка простого письма внутри России, массой до 20 г



**0,59 ₺**

Предоставление местного телефонного соединения при повременной системе оплаты услуг связи, минута



**▼ 214,61 ₺**

Абонентская плата за телевизионную антенну



**319,13 ₺**

Плата за пересылку простой посылки внутри России массой 1-2 кг, шт



**358,42 ₺**

Комбинированная система оплаты услуг, месяц местной телефонной связи



**▼ 547,09 ₺**

Абонентская плата за доступ к сети Интернет





# ИНДЕКСЫ ЦЕН И ТАРИФОВ НА УСЛУГИ

В % К МАЮ ПРЕДЫДУЩЕГО ГОДА

## ИНДЕКС ЦЕН НА УСЛУГИ



Услуги

103,0



Связи

106,4



Образования

105,1



Пассажи́рского транспорта

104,5



Медицинские

103,9



Организации культуры

103,7



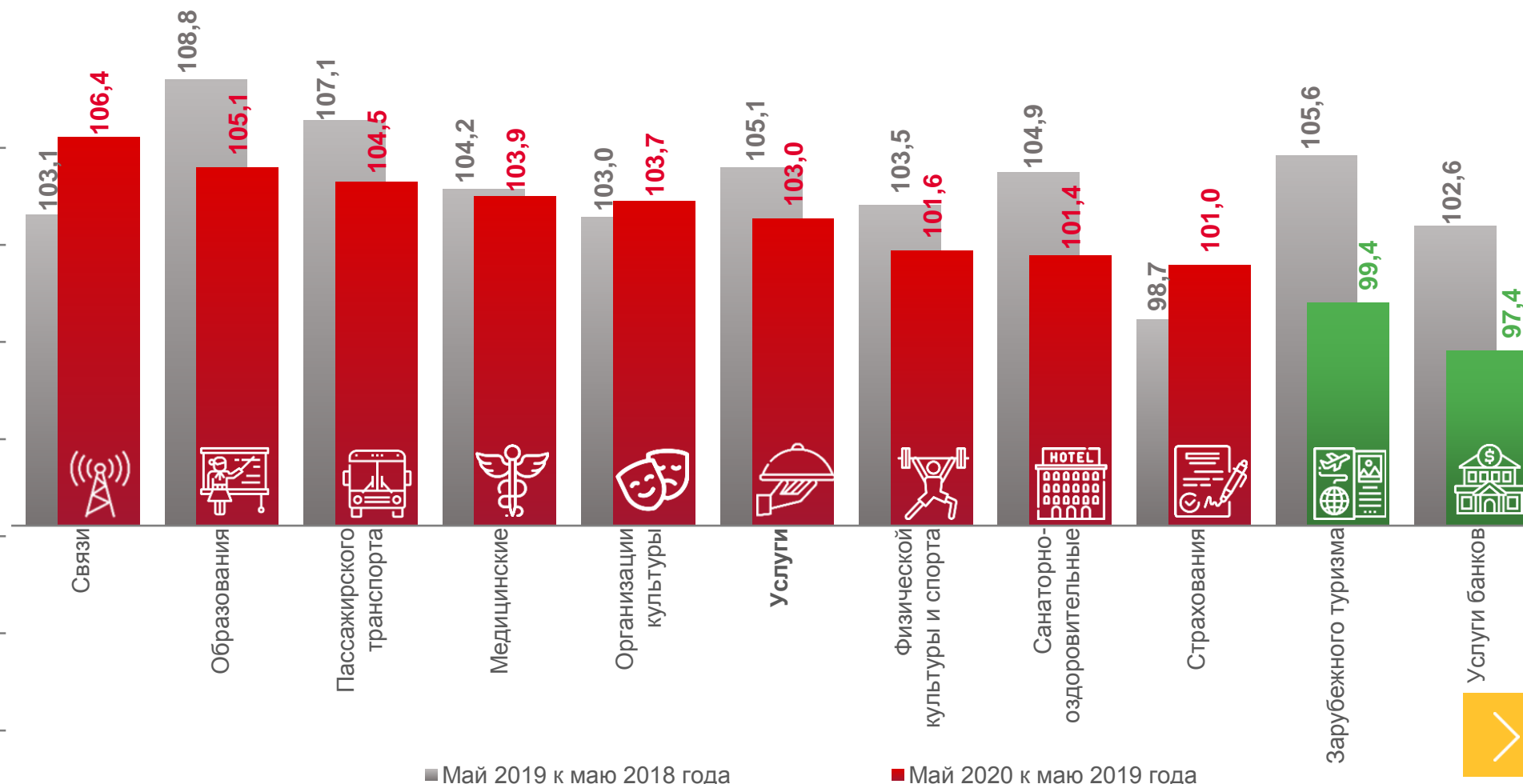
Зарубежного туризма

99,4



Услуги банков

97,4



■ Май 2019 к маю 2018 года

■ Май 2020 к маю 2019 года





# ИНДЕКСЫ ЦЕН И ТАРИФОВ НА УСЛУГИ

В % К ДЕКАБРЮ ПРЕДЫДУЩЕГО ГОДА

## ИНДЕКС ЦЕН НА УСЛУГИ



Услуги

101,3



Связи

103,9



Пассажирского транспорта

102,6



Медицинские

102,3



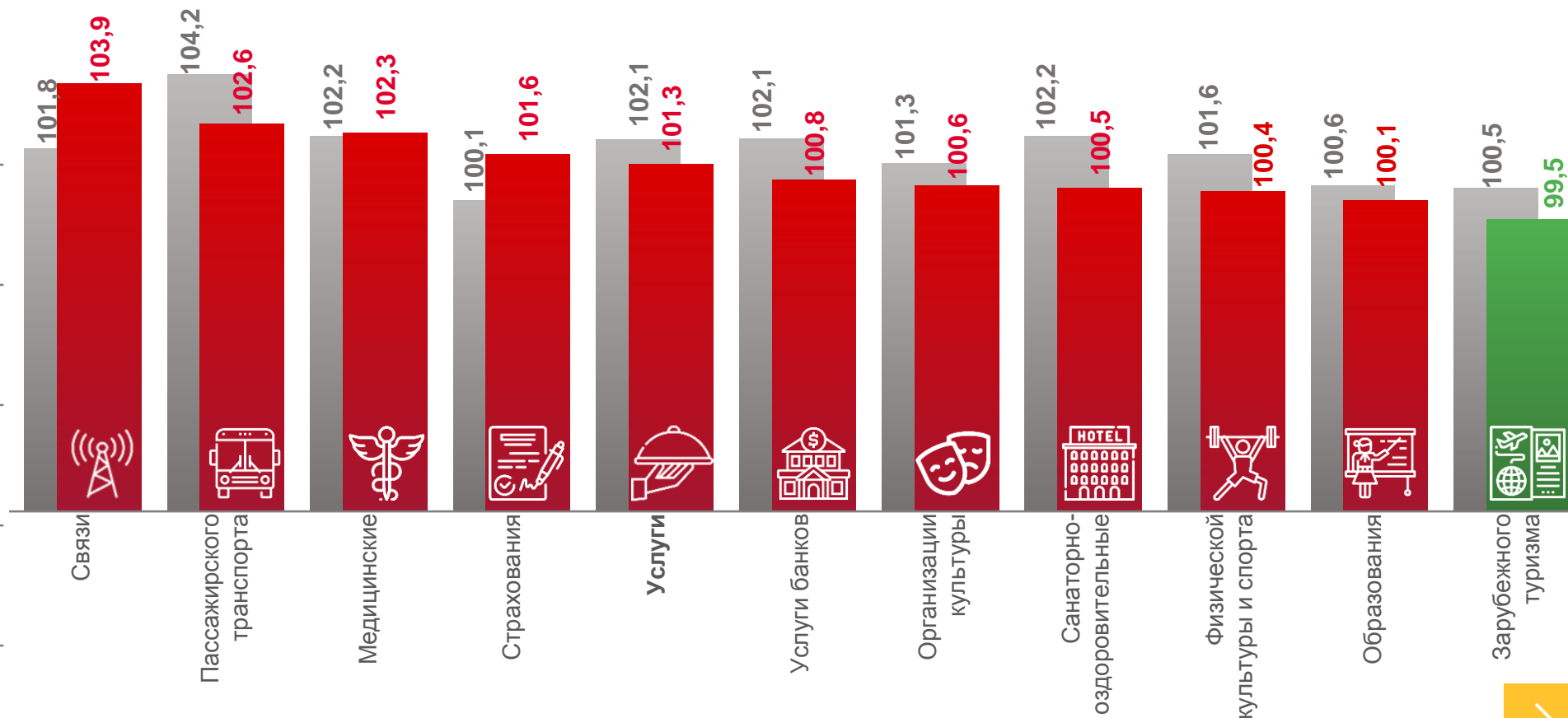
Страхования

101,6



Зарубежного туризма

99,5



■ Май 2019 к декабрю 2018 года

■ Май 2020 к декабрю 2019 года





# ИНДЕКСЫ ЦЕН И ТАРИФОВ НА УСЛУГИ

В % К ЯНВАРЮ – МАЮ ПРЕДЫДУЩЕГО ГОДА

## ИНДЕКС ЦЕН НА УСЛУГИ



Услуги



Образования



Связи



Транспорта



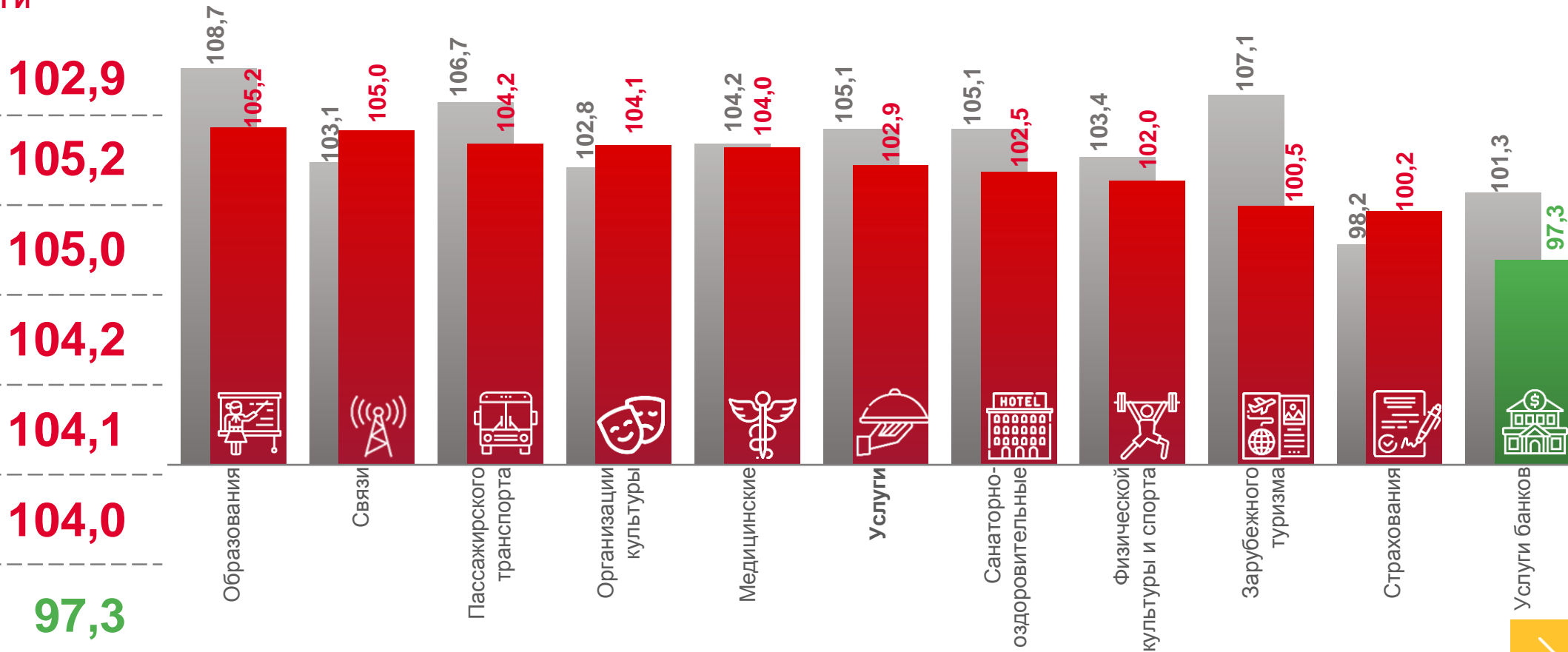
Организаций культуры



Медицинские



Услуги банков



■ Январь - май 2019 к январю - маю 2018 года

■ Январь - май 2020 к январю - маю 2019 года

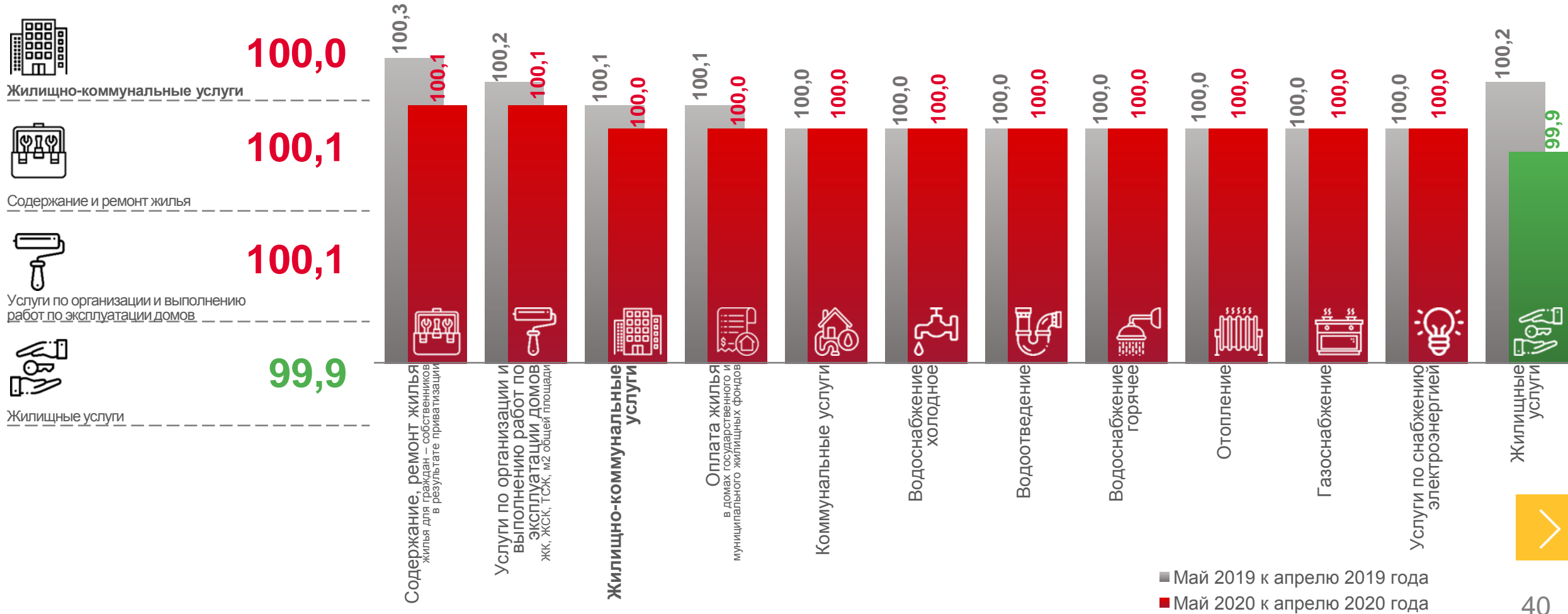




# ИНДЕКСЫ ЦЕН И ТАРИФОВ НА ЖИЛИЩНО-КОММУНАЛЬНЫЕ УСЛУГИ

В % К ПРЕДЫДУЩЕМУ МЕСЯЦУ

## ИНДЕКС ЦЕН НА УСЛУГИ ЖКХ







# ИНДЕКСЫ ЦЕН И ТАРИФОВ НА ЖИЛИЩНО-КОММУНАЛЬНЫЕ УСЛУГИ

В % К МАЮ ПРЕДЫДУЩЕГО ГОДА

## ИНДЕКС ЦЕН НА УСЛУГИ ЖКХ

Значения индексов цен отдельных видов жилищно-коммунальных услуг, превышающие значение индекса цен жилищно-коммунальных услуг



102,6

Жилищно-коммунальные услуги



104,3

Водоотведение



103,3

Водоснабжение холодное



103,3

Жилищные услуги



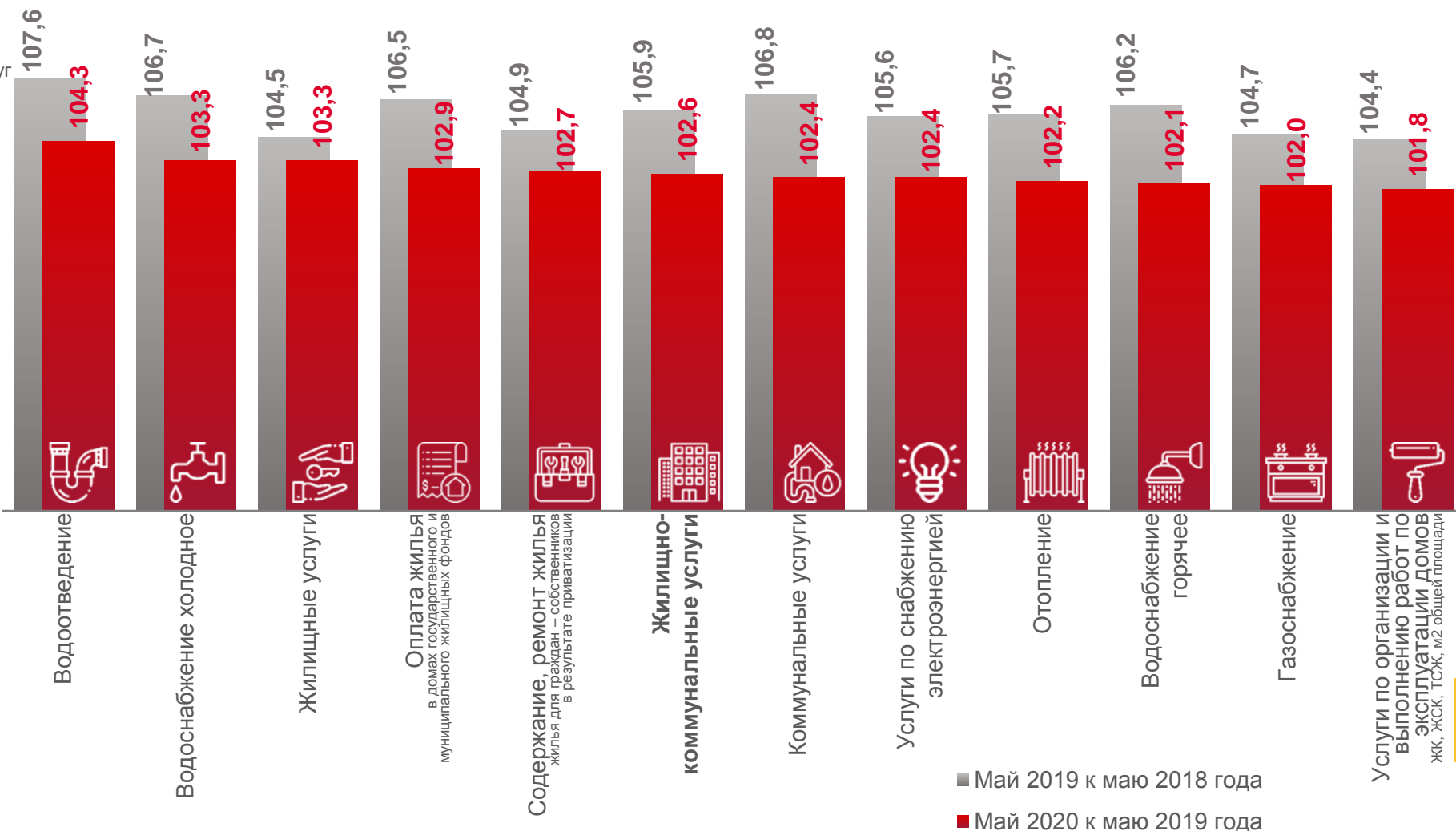
102,9

Оплата жилья



102,7

Содержание и ремонт жилья



■ Май 2019 к маю 2018 года  
■ Май 2020 к маю 2019 года

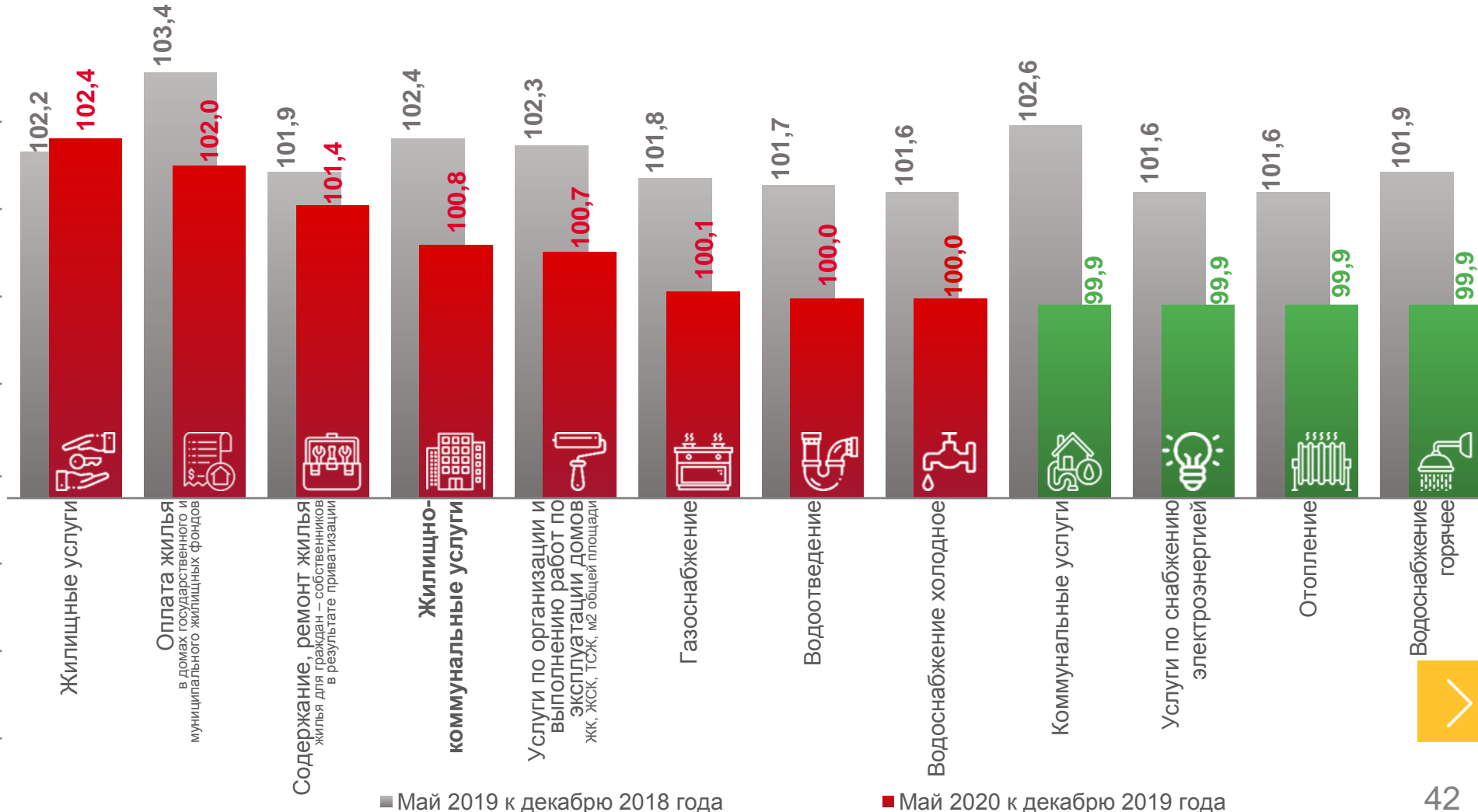
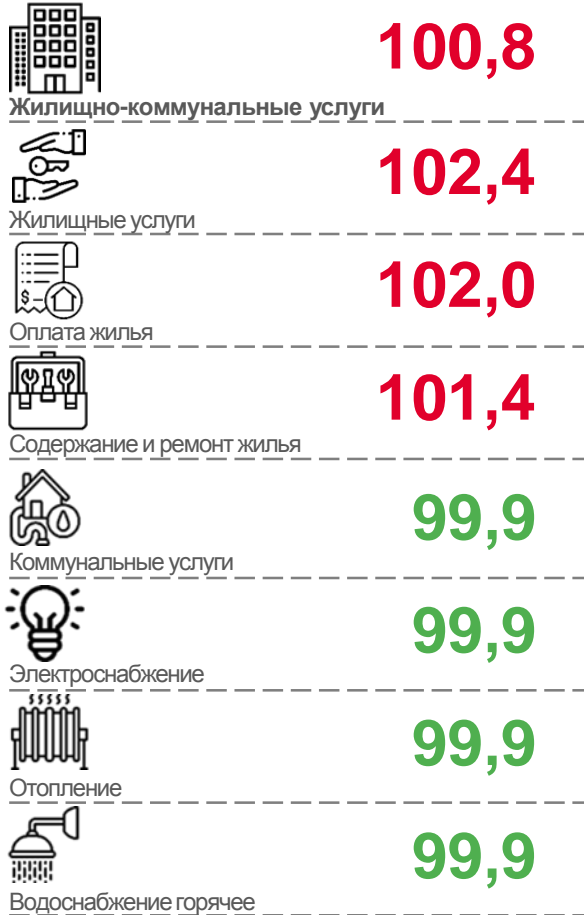




# ИНДЕКСЫ ЦЕН И ТАРИФОВ НА ЖИЛИЩНО-КОММУНАЛЬНЫЕ УСЛУГИ

В % К ДЕКАБРЮ ПРЕДЫДУЩЕГО ГОДА

## ИНДЕКС ЦЕН НА УСЛУГИ ЖКХ



■ Май 2019 к декабрю 2018 года

■ Май 2020 к декабрю 2019 года





# ИНДЕКСЫ ЦЕН И ТАРИФОВ НА ЖИЛИЩНО-КОММУНАЛЬНЫЕ УСЛУГИ

В % К ЯНВАРЮ - МАЮ ПРЕДЫДУЩЕГО ГОДА

## ИНДЕКС ЦЕН НА УСЛУГИ ЖКХ

Значения индексов цен отдельных видов жилищно-коммунальных услуг, превышающие значение индекса цен жилищно-коммунальных услуг



102,7

Жилищно-коммунальные услуги



104,3

Водоотведение



103,6

Жилищные услуги



103,4

Водоснабжение холодное



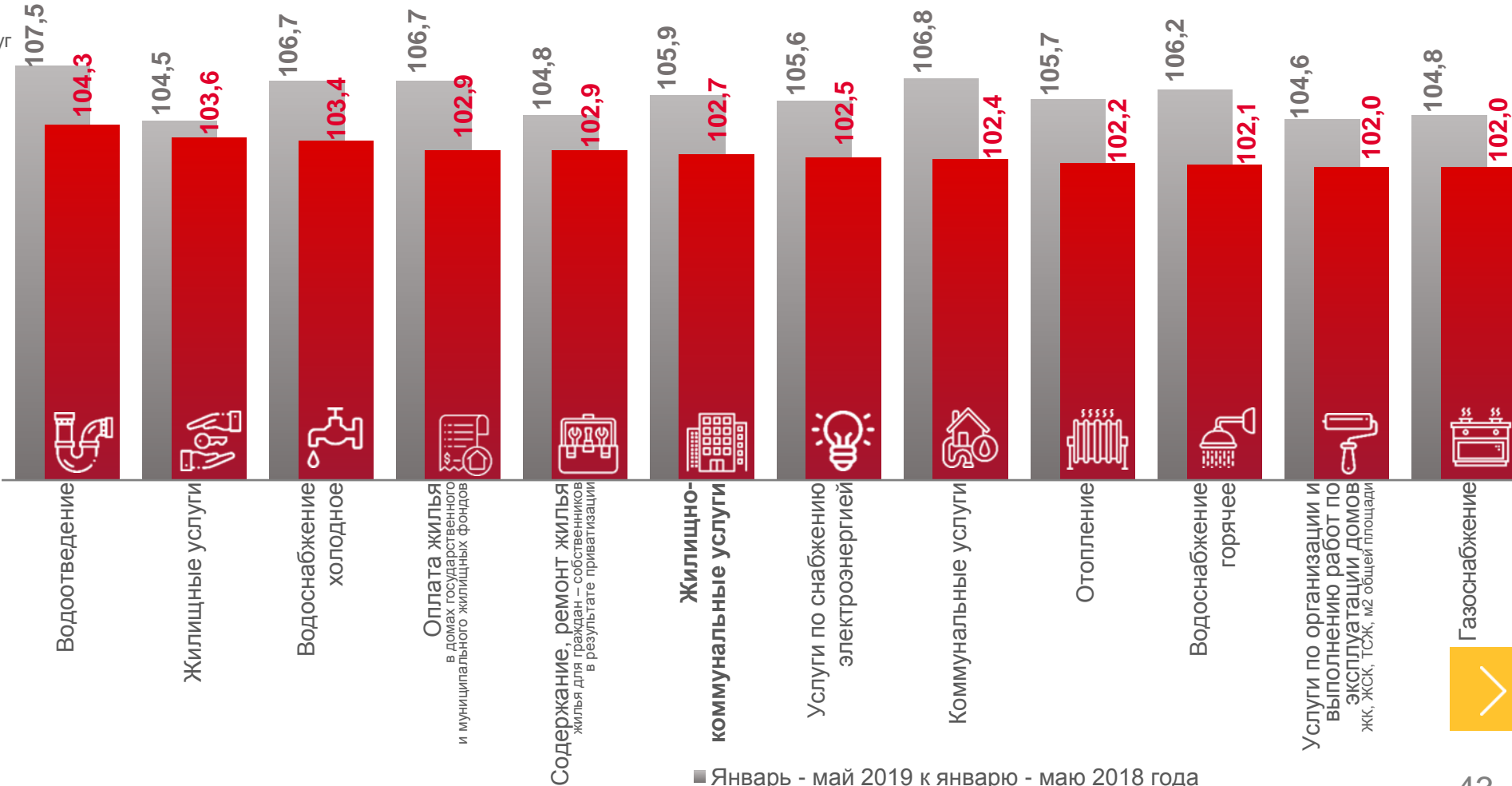
102,9

Оплата жилья



102,9

Содержание и ремонт жилья



■ Январь - май 2019 к январю - маю 2018 года

■ Январь - май 2020 к январю - маю 2019 года

