

Тенденции развития информационного общества в Российской Федерации 2020

Краткий статистический сборник



Федеральная служба
государственной статистики



ВЫСШАЯ ШКОЛА ЭКОНОМИКИ
НАЦИОНАЛЬНЫЙ ИССЛЕДОВАТЕЛЬСКИЙ УНИВЕРСИТЕТ

Тенденции развития информационного общества в Российской Федерации **2020**

Краткий статистический сборник

Москва 2020

УДК 31:004(470+571)

ББК 60.6(2Рос)

Т33

Редакционная коллегия:

П. В. Малков, И. Н. Шаповал (председатель), П. А. Смелов, О. Ю. Дудорова, Л. М. Гохберг, Г. И. Абдрахманова, И. С. Ваган, И. В. Воронина, Г. Г. Ковалева, Е. Н. Львова, В. В. Мукасеев, М. Ю. Перчук, Е. В. Полянская, Т. В. Ратникова, А. Б. Суслов, К. Е. Уяткина, И. В. Феоктистова

Т33 Тенденции развития информационного общества в Российской Федерации. 2020 : краткий статистический сборник / Федеральная служба государственной статистики; Нац. исслед. ун-т «Высшая школа экономики». – М.: НИУ ВШЭ, 2020. – 220 с. – 250 экз. – ISBN 978-5-7598-2344-5 (в обл.).

Краткий статистический сборник продолжает серию изданий «Информационное общество: основные характеристики субъектов Российской Федерации» и содержит информацию, отражающую развитие сети Интернет в субъектах Российской Федерации в 2015–2019 гг. Кроме того, представлены показатели достижения Целей устойчивого развития по России и другим странам, в том числе государствам – членам Евразийского экономического союза.

В сборнике использованы краткие наименования показателей, их определения приведены в глоссарии.

Издание подготовлено на основе данных Росстата и Минцифры России. Для международных сопоставлений использована информация, собранная через систему Организации Объединенных Наций.

Публикация рассчитана на представителей федеральных и региональных органов исполнительной власти и широкой общественности.

УДК 31:004(470+571)

ББК 60.6(2Рос)

ISBN 978-5-7598-2344-5

© Федеральная служба
государственной статистики, 2020
<https://rosstat.gov.ru/>

СОДЕРЖАНИЕ

Предисловие	5
Показатели Целей устойчивого развития, характеризующие информационное общество, в Российской Федерации	6
Доля молодежи и взрослых, обладающих навыками в области информационно-коммуникационных технологий	6
Доля людей, имеющих мобильный телефон	6
Доля населения, пользующегося Интернетом	6
Показатели Целей устойчивого развития, характеризующие информационное общество, в Российской Федерации и зарубежных странах	7
Доля молодежи и взрослых, обладающих навыками в области информационно-коммуникационных технологий, по странам	7
Доля людей, имеющих мобильный телефон, по странам в 2018 г.	9
Доля населения, пользующегося Интернетом, по странам в 2018 г.	9
Показатели Целей устойчивого развития, характеризующие информационное общество, в Российской Федерации и государствах – членах ЕАЭС	10
Доля молодежи и взрослых, обладающих навыками в области информационно-коммуникационных технологий, в государствах – членах ЕАЭС	10
Доля людей, имеющих мобильный телефон, в государствах – членах ЕАЭС в 2018 г.	11
Доля населения, пользующегося Интернетом, в государствах – членах ЕАЭС в 2018 г.	12
Раздел 1. Уровень развития информационного общества в субъектах Российской Федерации	13
Абоненты мобильного ШПД на 100 человек населения в 2019 г.	16
Абоненты фиксированного ШПД на 100 человек населения в 2019 г.	17

Скорость подключения фиксированного ШПД 20 Мбит/с и выше в 2019 г.	18
ШПД в домохозяйствах в 2019 г.	19
Население, использующее Интернет в 2019 г.	20
Население, взаимодействующее с органами власти в 2019 г.	21
Население, получающее государственные услуги в электронном виде в 2019 г.	22

Раздел 2. Основные показатели развития информационного общества в субъектах Российской Федерации	23
Российская Федерация	24
Центральный федеральный округ	28
Северо-Западный федеральный округ	68
Южный федеральный округ	92
Северо-Кавказский федеральный округ	110
Приволжский федеральный округ	126
Уральский федеральный округ	158
Сибирский федеральный округ	172
Дальневосточный федеральный округ	194

Глоссарий	218
------------------	------------

ПРЕДИСЛОВИЕ

Сегодня обмен письмами и фотографиями в режиме реального времени, получение новостей из самых дальних уголков планеты стали естественными элементами нашей жизни. Это было бы невозможно без Интернета – глобальной системы, состоящей из объединенных компьютерных сетей.

История Интернета началась в 1957 г., когда возникла идея создать надежную систему передачи данных. Над реализацией задачи работали университеты в Сан-Франциско и Санта-Барбаре, Стэнфордский исследовательский центр и Университет Юты. Новая разработка получила название ARPANET (The Advanced Research Projects Agency Network). 29 октября 1969 г. впервые состоялся онлайн-диалог между устройствами, расположенными в 640 км друг от друга. Это событие считается точкой отсчета в создании Интернета.

На рубеже 1980–90-х гг. наступает новый этап в развитии Интернета. В этот период сотрудник CERN Тим Бернерс-Ли задумал и реализовал проект World Wide Web. Идея проекта состояла в публикации каталога документов, связанных между собой ссылками на другие документы, что облегчило бы возможность поиска и сбора информации. Тим Бернерс-Ли изобрел идентификатор URL, протокол HTTP и язык HTML, которые легли в основу современной Всемирной паутины.

Сегодня Интернетом пользуются свыше 4,5 млрд человек – почти 60% населения Земли. Уже более 10 лет прямой доступ к Интернету существует на Международной космической станции.

Трудно найти область жизни и деятельности человека, в которой бы не использовался Интернет. Во время разразившейся в 2020 г. пандемии именно благодаря Интернету люди, вынужденные оставаться дома, не теряли связи с внешним миром, продолжали учиться и работать, общаться с друзьями и родными, заказывали продукты и лекарства, получали медицинские консультации.

С развитием Интернета человечество не только приобретает новые возможности, но и сталкивается с новыми угрозами. Одна из них – цифровое неравенство, обусловленное различиями в доступе к Интернету и навыках его использования.

Росстат на протяжении ряда лет ведет статистические наблюдения, оценивающие влияние Интернета на различные стороны социально-экономической и культурной жизни страны. По мере развития самого явления содержание статистических форм меняется: если вначале акцент делался на техническое обеспечение, то сегодня особое внимание уделяется изучению различных направлений использования Интернета, навыкам пользователей и вопросам кибербезопасности. Кроме того, перед статистиками стоит сложная задача – измерить связь Интернета с благополучием населения, то есть оценить возможность получения определенного набора благ через Интернет.

В сборнике, предлагаемом вашему вниманию, дается всесторонняя оценка влияния Интернета на российское общество и экономику страны.

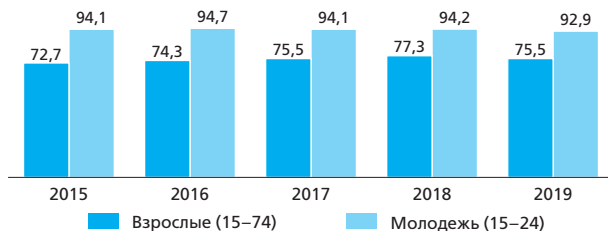
ПОКАЗАТЕЛИ ЦЕЛЕЙ УСТОЙЧИВОГО РАЗВИТИЯ, ХАРАКТЕРИЗУЮЩИЕ ИНФОРМАЦИОННОЕ ОБЩЕСТВО, В РОССИЙСКОЙ ФЕДЕРАЦИИ



ЦЕЛЬ 4.

Обеспечение всеохватного и справедливого качественного образования и поощрение возможности обучения на протяжении всей жизни для всех

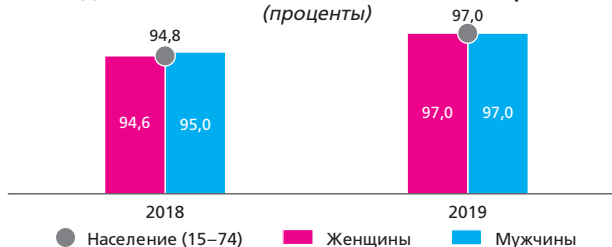
Доля молодежи и взрослых, обладающих навыками в области информационно-коммуникационных технологий (проценты)



ЦЕЛЬ 5.

Обеспечение гендерного равенства и расширение прав и возможностей всех женщин и девочек

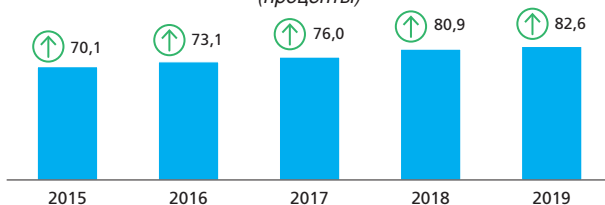
Доля людей, имеющих мобильный телефон (проценты)



ЦЕЛЬ 17.

Укрепление средств осуществления и активизация работы в рамках Глобального партнерства в интересах устойчивого развития

Доля населения, пользующегося Интернетом (проценты)



ПОКАЗАТЕЛИ ЦЕЛЕЙ УСТОЙЧИВОГО РАЗВИТИЯ, ХАРАКТЕРИЗУЮЩИЕ ИНФОРМАЦИОННОЕ ОБЩЕСТВО, В РОССИЙСКОЙ ФЕДЕРАЦИИ И ЗАРУБЕЖНЫХ СТРАНАХ

Значения показателей Целей устойчивого развития (ЦУР) по странам приведены по данным глобальной базы данных показателей ЦУР (<https://unstats.un.org/sdgs/indicators/database/>), собранным через систему Организации Объединенных Наций (ООН) в рамках подготовки ежегодного Доклада Генерального секретаря ООН «Прогресс в достижении Целей устойчивого развития».



ЦЕЛЬ 4.

Обеспечение всеохватного и справедливого качественного образования и поощрение возможности обучения на протяжении всей жизни для всех

Доля молодежи и взрослых, обладающих навыками в области информационно-коммуникационных технологий, по странам (проценты)

	Страна-лидер	Россия (2019)	Страны с близкими значениями показателя	
Отправка электронной почты с вложенными файлами	92,6 (Люксембург; 2016)	42,6	43,1 (Сербия; 2015)	40,9 (Замбия; 2018)
	90,9 (Оман; 2019)		43,8 (Малайзия; 2018)	
Копирование или перемещение файла или папки	95,2 (Республика Корея; 2018)	39,0	39,4 (Узбекистан; 2018)	37,5 (Колумбия; 2018)
Передача файлов между компьютером и другими устройствами	75,7 (Люксембург; 2017)	33,2	35,9 (Саудовская Аравия; 2018)	31,9 (Катар; 2019)
	68,8 (Черногория; 2018)			
Использование инструмента копирования и вставки для дублирования или перемещения информации в документе	89,6 (Оман; 2019)	26,7	26,8 (Камбоджа; 2017)	25,6 (Перу; 2018)
			31,1 (Грузия; 2018)	

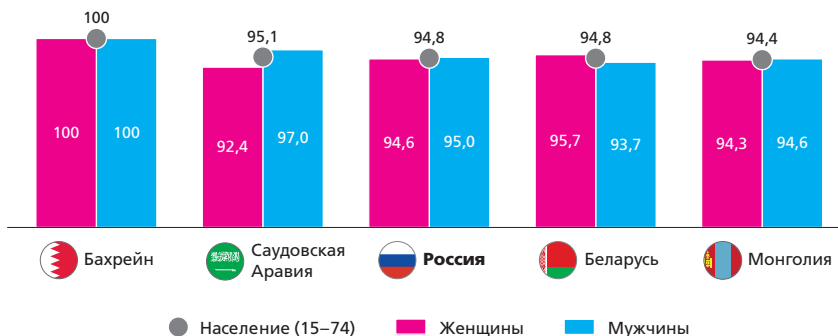
Продолжение

	Страна-лидер	Россия (2019)	Страны с близкими значениями показателя	
Использование основных арифметических формул в электронной таблице	71,3 (Исландия; 2017)	23,7	24,5 (Сербия; 2017)	23,5 (Кипр; 2017)
	49,5 (Финляндия; 2018)		24,7 (Колумбия; 2018)	22,9 (Замбия; 2018)
Подключение и установка новых устройств	73,8 (Швеция; 2017)	16,4	16,7 (Грузия; 2018)	16,4 (Доминиканская Республика; 2015)
	57,5 (Саудовская Аравия; 2018)			16,2 (Алжир; 2018)
Создание электронных презентаций с использованием специальных программ	56,4 (Люксембург; 2017)	9,7	9,9 (Монголия; 2018)	9,1 (Иран; 2017)
	49,7 (Испания; 2019)			8,5 (Танзания; 2018)
Поиск, загрузка, установка и настройка программного обеспечения	74,3 (Норвегия; 2017)	6,2	7,4 (Палестина; 2018)	5,9 (Ямайка; 2018)
	66,0 (Кувейт; 2018)			5,7 (Япония; 2018)
Самостоятельное написание программного обеспечения с использованием языков программирования	27,7 (Бруней-Даруссалам; 2018)	1,3	1,5 (Пакистан; 2016)	1,3 (Румыния; 2017)
			2,1 (Босния и Герцеговина; 2019)	1,1 (Таиланд; 2018)



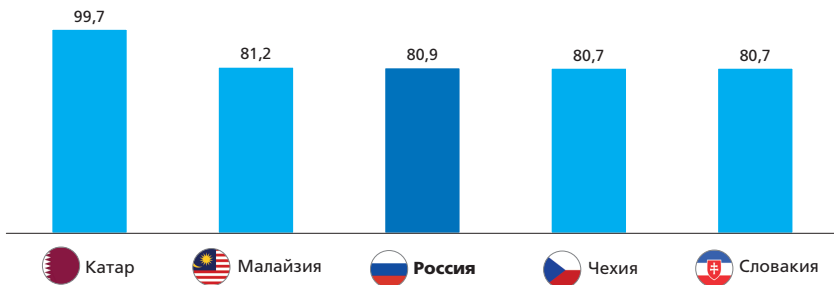
ЦЕЛЬ 5.
Обеспечение гендерного равенства и расширение прав и возможностей всех женщин и девочек

Доля людей, имеющих мобильный телефон, по странам в 2018 г.
(проценты)



ЦЕЛЬ 17.
Укрепление средств осуществления и активизация работы в рамках Глобального партнерства в интересах устойчивого развития

Доля населения, пользующегося Интернетом, по странам в 2018 г.
(проценты)



ПОКАЗАТЕЛИ ЦЕЛЕЙ УСТОЙЧИВОГО РАЗВИТИЯ, ХАРАКТЕРИЗУЮЩИЕ ИНФОРМАЦИОННОЕ ОБЩЕСТВО, В РОССИЙСКОЙ ФЕДЕРАЦИИ И ГОСУДАРСТВАХ – ЧЛЕНАХ ЕАЭС



ЦЕЛЬ 4.

Обеспечение всеохватного и справедливого качественного образования и поощрение возможности обучения на протяжении всей жизни для всех

Доля молодежи и взрослых, обладающих навыками в области информационно-коммуникационных технологий, в государствах – членах ЕАЭС*

	 Россия (2019)	 Беларусь (2018)	 Казахстан (2018)
Отправка электронной почты с вложенными файлами	42,6	34,0	47,8
Копирование или перемещение файла или папки	39,0	40,2	27,3
Передача файлов между компьютером и другими устройствами	33,2	38,5	19,1
Использование инструмента копирования и вставки для дублирования или перемещения информации в документе	26,7	36,6	15,7
Использование основных арифметических формул в электронной таблице	23,7	17,6	38,9
Подключение и установка новых устройств	16,4	20,8	14,6
Создание электронных презентаций с использованием специальных программ	9,7	12,2	18,9

Продолжение

	 Россия (2019)	 Беларусь (2018)	 Казахстан (2018)
Поиск, загрузка, установка и настройка программного обеспечения	6,2	24,5	17,0
Самостоятельное написание программного обеспечения с использованием языков программирования	1,3	2,4	5,9

* Данные по Армении и Киргизии отсутствуют в базе данных ООН.

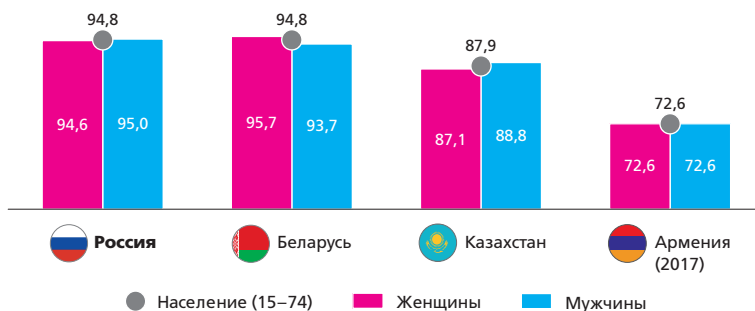


ЦЕЛЬ 5.

Обеспечение гендерного равенства и расширение прав и возможностей всех женщин и девочек

Доля людей, имеющих мобильный телефон, в государствах – членах ЕАЭС в 2018 г.*

(проценты)



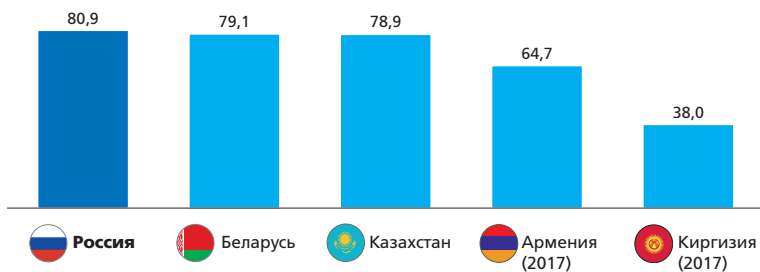
* Данные по Киргизии отсутствуют в базе данных ООН.



ЦЕЛЬ 17.

Укрепление средств осуществления и активизация работы в рамках Глобального партнерства в интересах устойчивого развития

Доля населения, пользующегося Интернетом, в государствах – членах ЕАЭС в 2018 г.
(проценты)



РАЗДЕЛ 1

Уровень развития информационного общества
в субъектах Российской Федерации

Для определения уровня развития информационного общества в субъектах Российской Федерации в настоящей публикации использованы индикаторы доступности сети Интернет, востребованности электронных государственных услуг, готовности населения работать и общаться в цифровой среде.

О доступности сети Интернет можно судить по числу абонентов (граждан, организаций), воспользовавшихся услугами сети передачи данных, в том числе высокоскоростным (широкополосным) доступом к Интернету по любой проводной технологии или с использованием мобильной связи.

Почему рассматриваются именно широкополосный доступ и распределение абонентов по скоростным характеристикам? Эффективность использования сетевых ресурсов, в том числе сервисов электронного правительства, торговых площадок, онлайн-взаимодействия, напрямую зависит от этих параметров. Еще один показатель доступности Интернета — удельный вес домашних хозяйств, имеющих широкополосный доступ к сети Интернет.

Для оценки востребованности государственных услуг использованы показатели, характеризующие взаимодействие населения региона с органами власти для получения госуслуг, в том числе с использованием Единого портала и (или) региональных порталов государственных и муниципальных услуг.

ЗДЕСЬ И ДАЛЕЕ:

ЦФО – Центральный федеральный округ	ЮФО – Южный федеральный округ	ПФО – Приволжский федеральный округ	СФО – Сибирский федеральный округ
СЗФО – Северо-Западный федеральный округ	СКФО – Северо-Кавказский федеральный округ	УФО – Уральский федеральный округ	ДФО – Дальневосточный федеральный округ



– Наибольший рост показателя в 2019 году по сравнению с 2018 годом*

* При оценке показателя «Скорость подключения фиксированного ШПД» рассматривается доступ к Интернету на скорости 20 Мбит/с и выше.

В сборнике используются следующие понятия*:

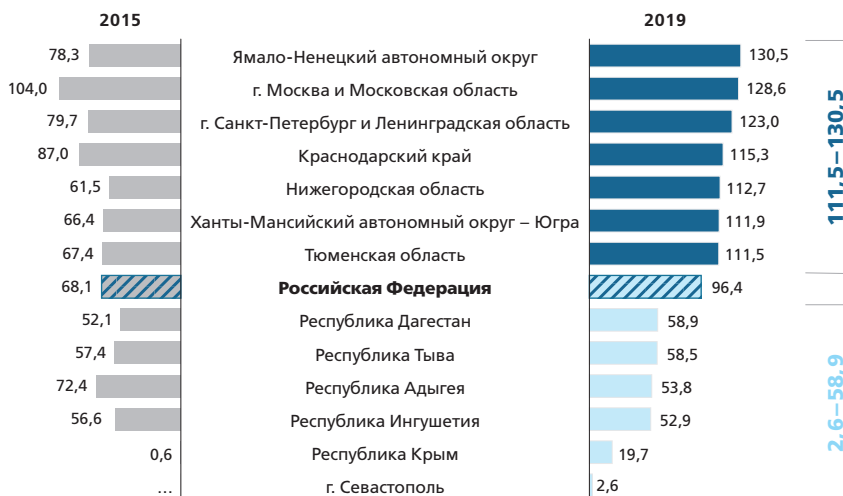

ШПД скорость 256 Кбит/с и выше	→	Широкополосный доступ к сети Интернет, позволяющий быстро просматривать сайты, слушать музыку и смотреть фильмы онлайн, играть в онлайн-игры
Абоненты мобильного ШПД на 100 человек населения	→	Число активных абонентов мобильного широкополосного доступа к сети Интернет, приходящееся на 100 человек постоянного населения
Абоненты фиксированного ШПД на 100 человек населения	→	Число активных абонентов фиксированного широкополосного доступа к сети Интернет, приходящееся на 100 человек постоянного населения
Скорость подключения фиксированного ШПД	→	Распределение активных абонентов фиксированного широкополосного доступа к сети Интернет по используемой скорости подключения
Домашнее хозяйство	→	Люди, которые совместно обеспечивают себя всем необходимым для жизни и проживают в одной квартире (доме) или ее (его) части. Домохозяйство может состоять и из одного живущего самостоятельно человека
ШПД в домохозяйствах	→	Удельный вес домашних хозяйств, имеющих широкополосный доступ к сети Интернет, в общем числе домашних хозяйств
Население, использующее Интернет	→	Удельный вес населения, использующего сеть Интернет (дома, на работе или в любом другом месте) в течение последних трех месяцев, в общей численности населения в возрасте 15–74 лет
Население, взаимодействующее с органами власти	→	Удельный вес населения, взаимодействующего с органами власти для получения государственных и муниципальных услуг, в общей численности населения в возрасте 15–72 лет
Население, получающее государственные услуги в электронном виде	→	Удельный вес населения, использующего сеть Интернет для получения государственных и муниципальных услуг в электронной форме, в общей численности населения в возрасте 15–72 лет, получающего государственные и муниципальные услуги

* Более подробное описание приведено в глоссарии, размещенном в конце сборника.

Абоненты мобильного ШПД на 100 человек населения в 2019 г. (единицы)

96,4 – значение по России

Выше, чем по России, – в **23** субъектах, ниже – в **61**



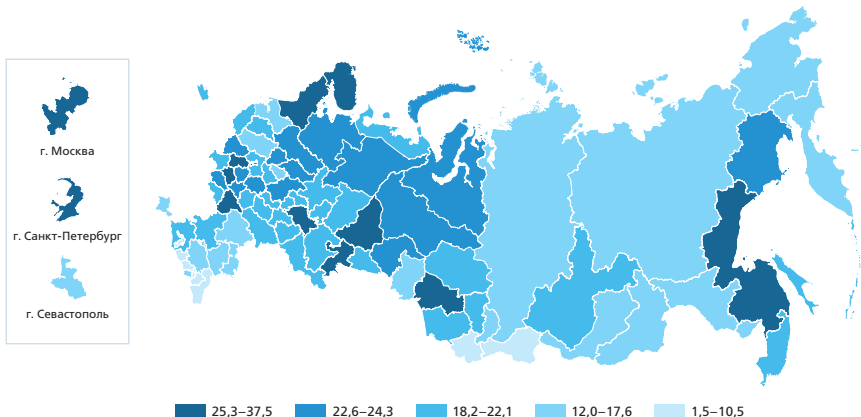
111,5–130,5

2,6–58,9

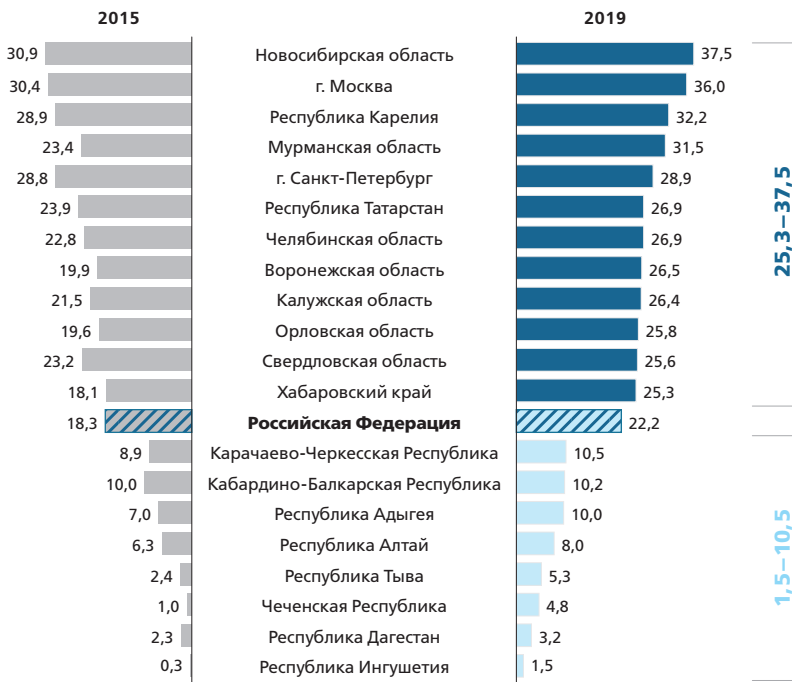
Абоненты фиксированного ШПД на 100 человек населения в 2019 г. (единицы)

22,2 – значение по России

Выше, чем по России, – в **27** субъектах, ниже – в **58**



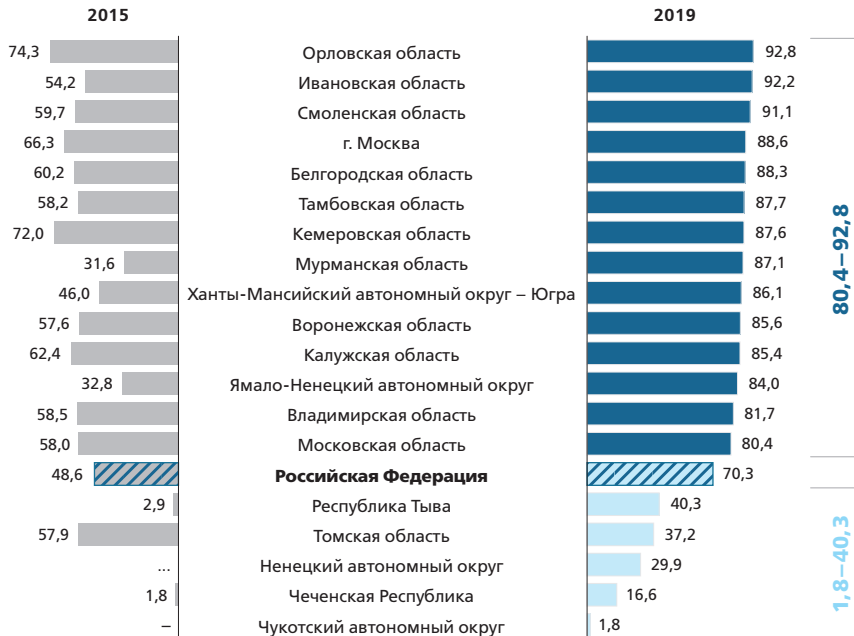
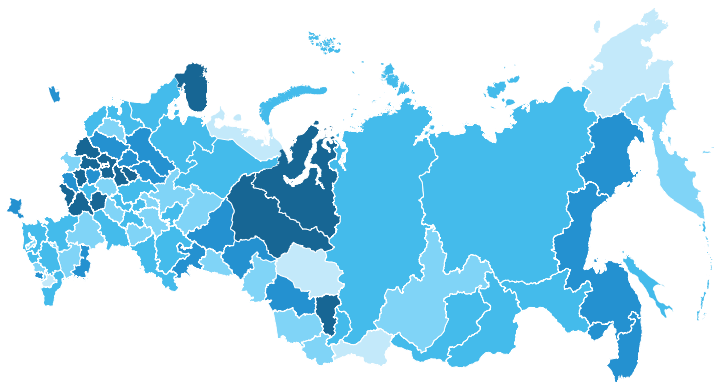
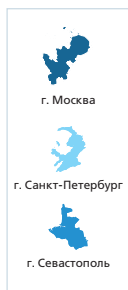
25,3–37,5 22,6–24,3 18,2–22,1 12,0–17,6 1,5–10,5



Скорость подключения фиксированного ШПД 20 Мбит/с и выше в 2019 г. (проценты)

70,3 – значение по России

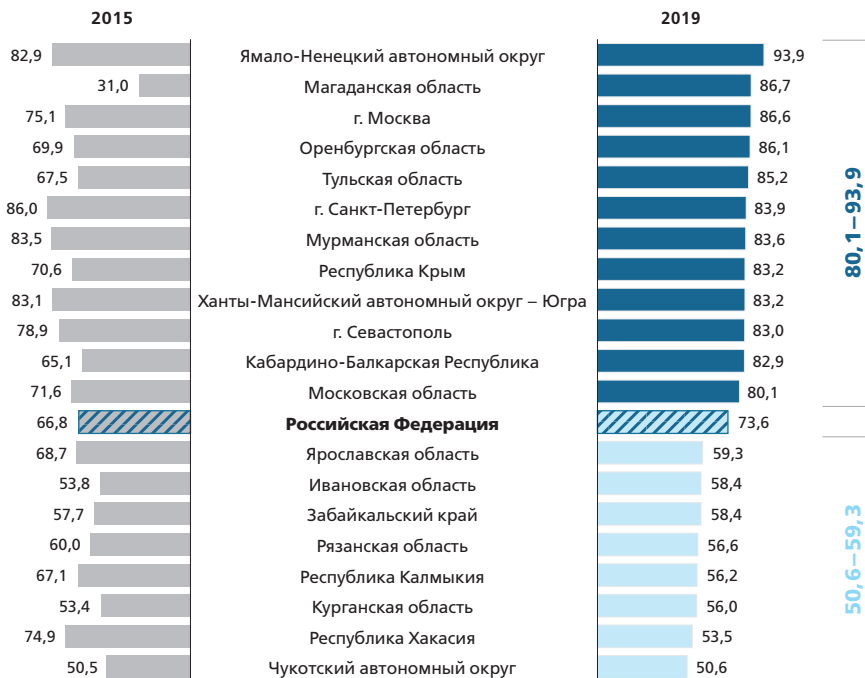
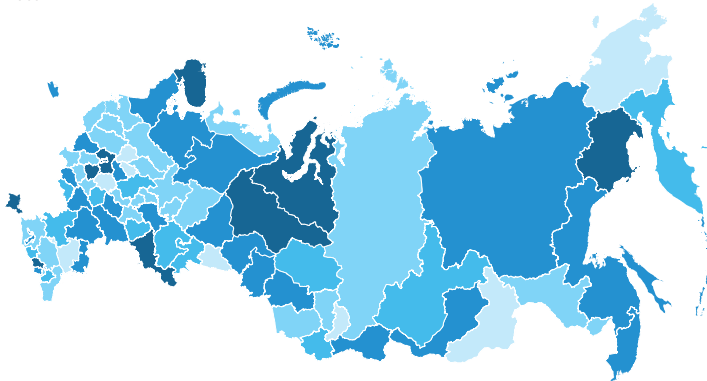
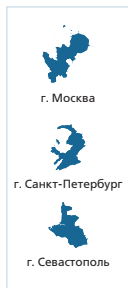
Выше, чем по России, – в **33** субъектах, ниже – в **52**



ШПД в домохозяйствах в 2019 г. (проценты)

73,6 – значение по России

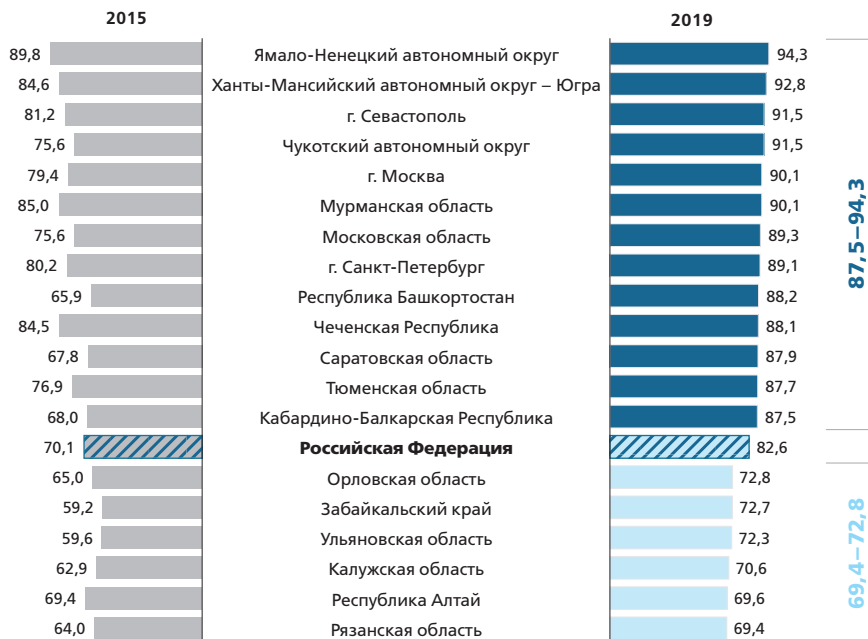
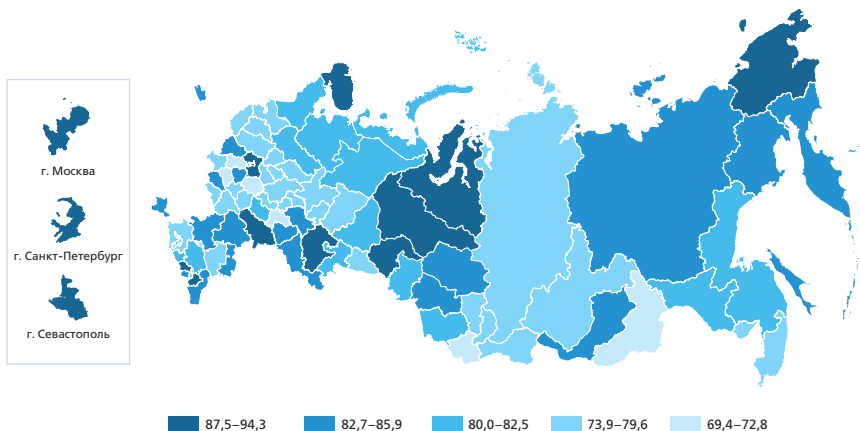
Выше, чем по России, – в **36** субъектах, равно – в **1**, ниже – в **48**



Население, использующее Интернет в 2019 г. (проценты)

82,6 – значение по России

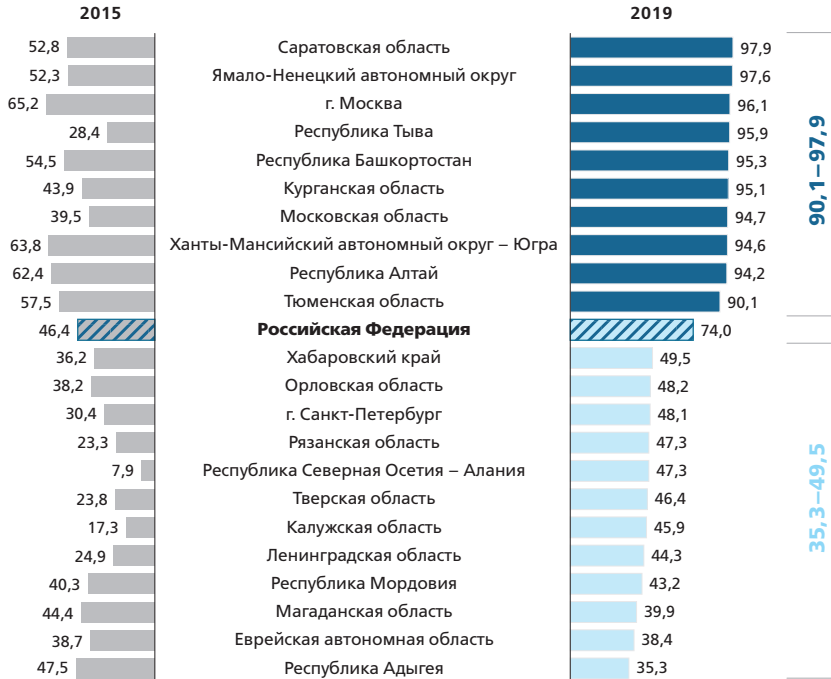
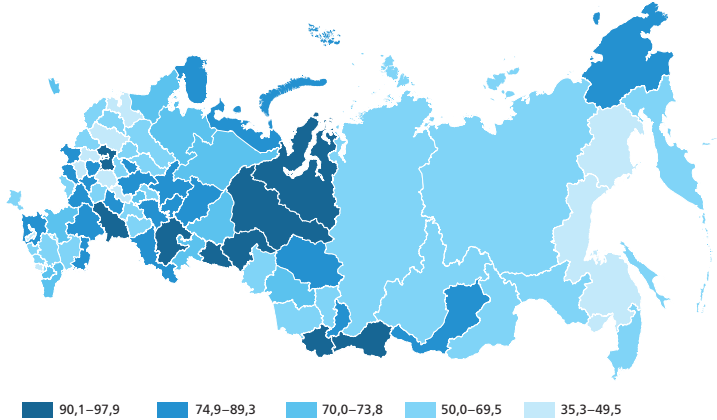
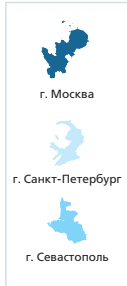
Выше, чем по России, – в **33** субъектах, ниже – в **52**



Население, взаимодействующее с органами власти в 2019 г. (проценты)

74,0 – значение по России

Выше, чем по России, – в **32** субъектах, ниже – в **53**



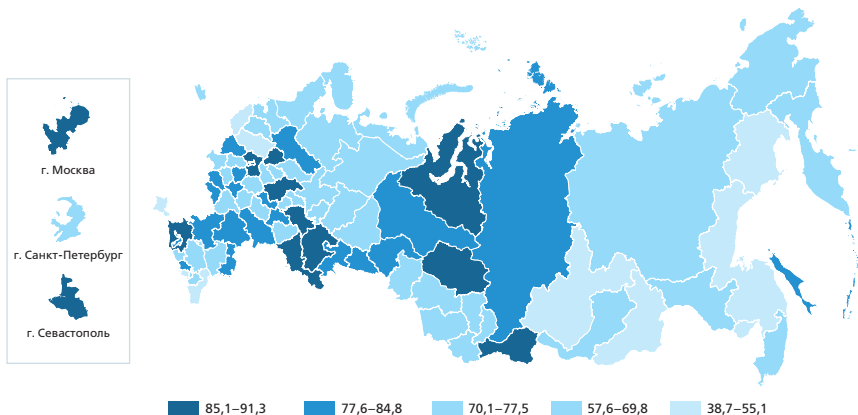
90,1–97,9

35,3–49,5

Население, получающее государственные услуги в электронном виде в 2019 г. (проценты)

77,6 – значение по России

Выше, чем по России, – в **32** субъектах, равно – в **1**, ниже – в **52**



85,1–91,3 77,6–84,8 70,1–77,5 57,6–69,8 38,7–55,1



85,1–91,3

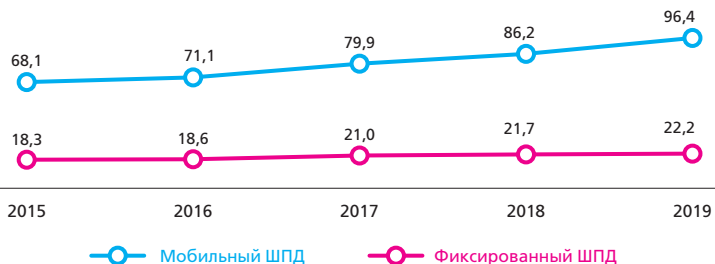
38,7–55,1

РАЗДЕЛ 2

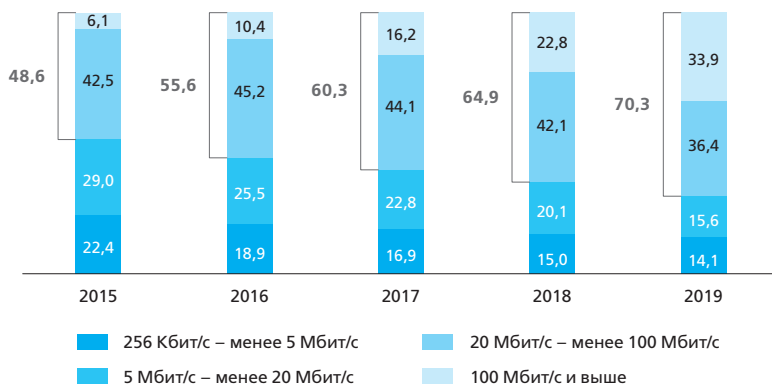
**Основные показатели развития
информационного общества
в субъектах Российской Федерации**



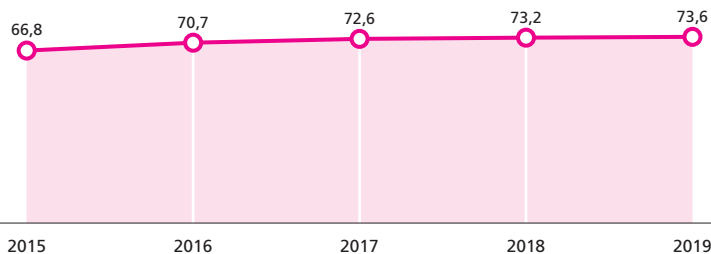
Абоненты ШПД на 100 человек населения (единицы)



Скорость подключения фиксированного ШПД (проценты)




ШПД в домохозяйствах (проценты)

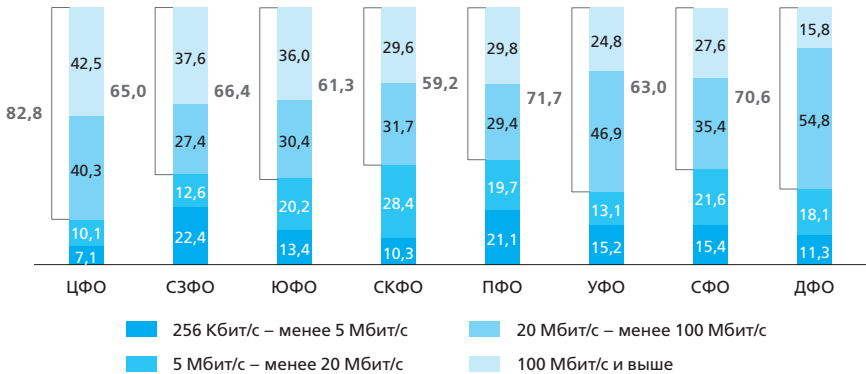




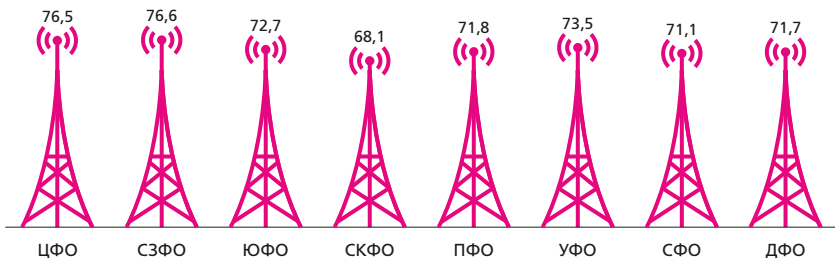
Абоненты ШПД на 100 человек населения в федеральных округах в 2019 г. (единицы)



Скорость подключения фиксированного ШПД в федеральных округах в 2019 г. (проценты)

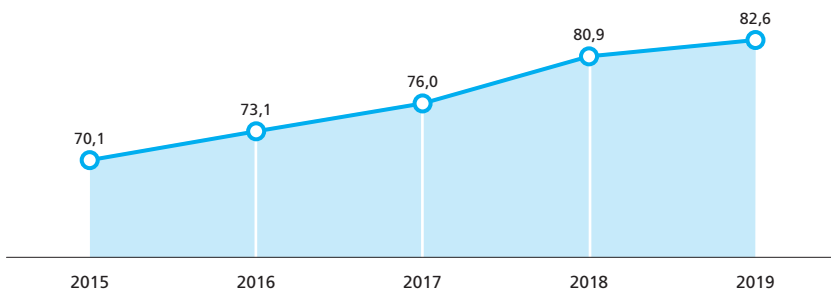


ШПД в домохозяйствах в федеральных округах в 2019 г. (проценты)

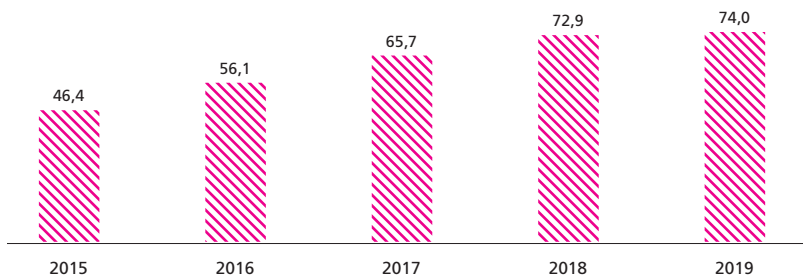




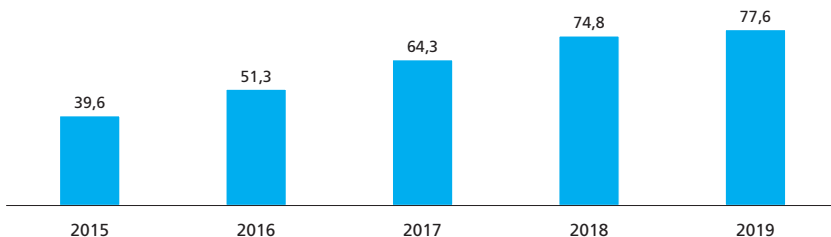
Население, использующее Интернет (проценты)



Население, взаимодействующее с органами власти (проценты)

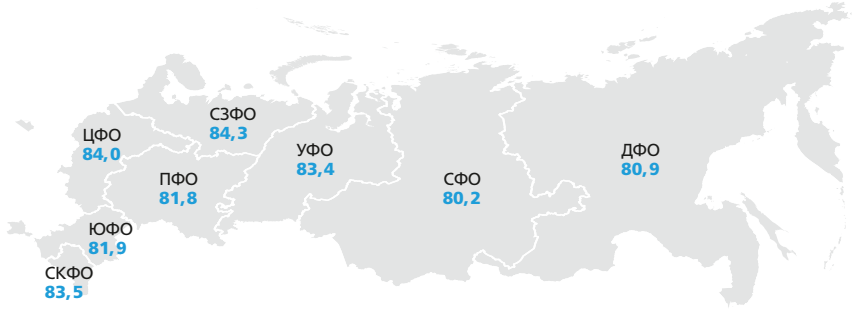


Население, получающее государственные услуги в электронном виде (проценты)



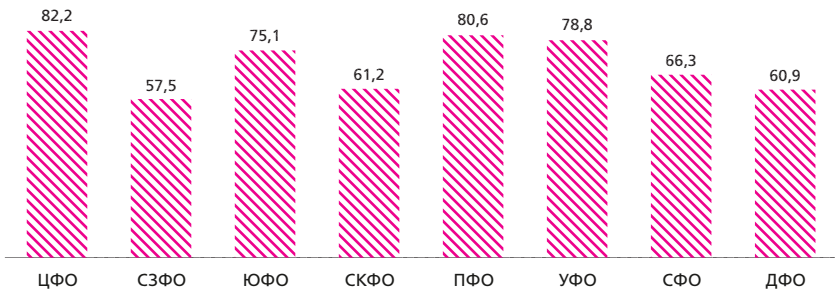


Население, использующее Интернет, в федеральных округах в 2019 г. (проценты)



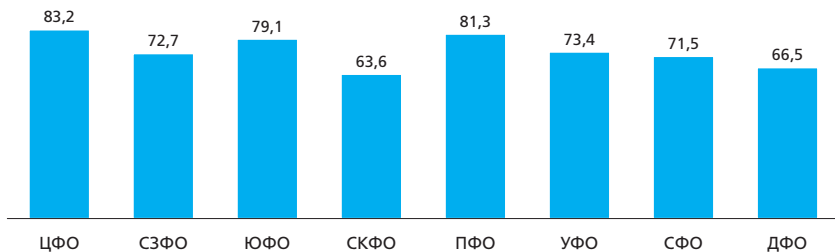
Население, взаимодействующее с органами власти, в федеральных округах в 2019 г.

(проценты)



Население, получающее государственные услуги в электронном виде, в федеральных округах в 2019 г.

(проценты)



**Распределение регионов ЦФО по показателям развития информационного общества в 2019 г.***

	Белгородская область	Брянская область	Владимирская область	Воронежская область	Ивановская область
Мобильный ШПД					
Место в ЦФО	11	17	16	15	7
Место в России	43	68	57	56	37
Фиксированный ШПД					
Место в ЦФО	15	14	12	2	17
Место в России	45	35	30	8	58
Скорость подключения фиксированного ШПД 20 Мбит/с и более					
Место в ЦФО	5	17	9	7	2
Место в России	5	73	13	10	2
ШПД в домашних хозяйствах					
Место в ЦФО	9	12	7	6	17
Место в России	49	55	34	30	79
Население, использующее Интернет					
Место в ЦФО	10	11	6	7	9
Место в России	60	62	48	51	55
Население, взаимодействующее с органами власти					
Место в ЦФО	13	6	10	7	8
Место в России	58	23	47	26	30
Население, получающее государственные услуги в электронном виде					
Место в ЦФО	4	9	15	10	12
Место в России	16	34	64	41	46

* Субъекты Российской Федерации с равными значениями показателя занимают одинаковые места. Цвет числа, обозначающего позицию региона, указывает на ее изменение по сравнению с 2018 г.: **синий** – снижение, **зеленый** – повышение, **черный** – сохранение без изменений.



Калужская область	Костромская область	Курская область	Липецкая область	Московская область	
					Мобильный ШПД
4	14	8	13	1	Место в ЦФО
22	54	39	46	2	Место в России
					Фиксированный ШПД
3	5	10	9	12	Место в ЦФО
9	13	19	18	30	Место в России
					Скорость подключения фиксированного ШПД 20 Мбит/с и более
8	11	13	16	10	Место в ЦФО
11	16	20	45	14	Место в России
					ШПД в домашних хозяйствах
11	14	4	10	3	Место в ЦФО
53	69	18	52	12	Место в России
					Население, использующее Интернет
17	13	5	15	2	Место в ЦФО
83	71	32	76	7	Место в России
					Население, взаимодействующее с органами власти
18	14	4	3	2	Место в ЦФО
80	69	19	13	7	Место в России
					Население, получающее государственные услуги в электронном виде
13	16	8	6	1	Место в ЦФО
53	65	30	23	2	Место в России



	Орловская область	Рязанская область	Смоленская область	Тамбовская область
Мобильный ШПД				
Место в ЦФО	12	10	6	18
Место в России	44	41	28	73
Фиксированный ШПД				
Место в ЦФО	4	8	11	16
Место в России	10	17	27	50
Скорость подключения фиксированного ШПД 20 Мбит/с и более				
Место в ЦФО	1	18	3	6
Место в России	1	77	3	6
ШПД в домашних хозяйствах				
Место в ЦФО	13	18	5	8
Место в России	66	81	27	44
Население, использующее Интернет				
Место в ЦФО	16	18	4	14
Место в России	80	85	30	75
Население, взаимодействующее с органами власти				
Место в ЦФО	15	16	9	11
Место в России	75	77	44	53
Население, получающее государственные услуги в электронном виде				
Место в ЦФО	17	14	7	11
Место в России	74	63	29	45

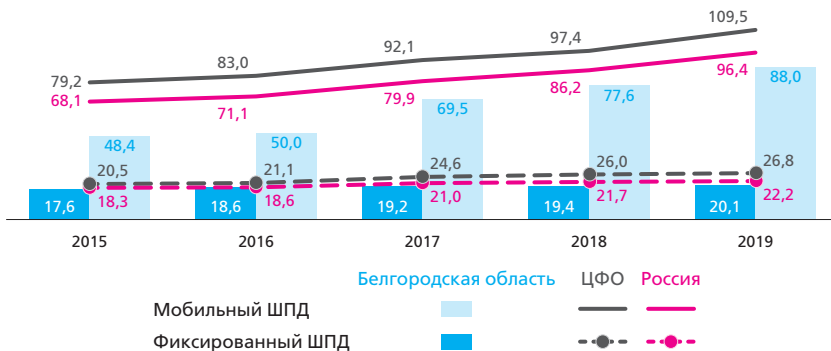


Продолжение

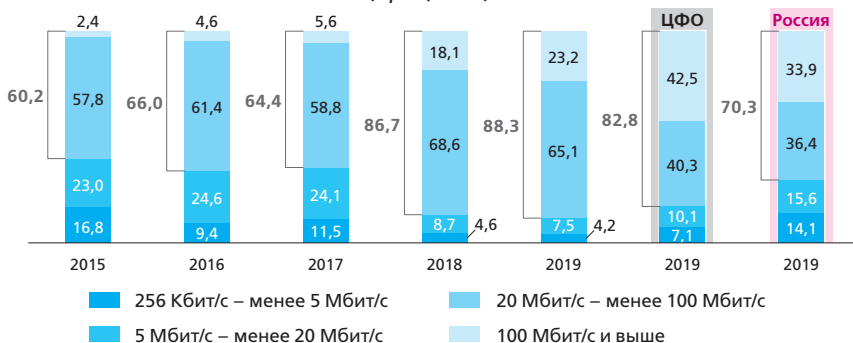
Тверская область	Тульская область	Ярославская область	г. Москва	
				Мобильный ШПД
9	3	5	1	Место в ЦФО
40	20	23	2	Место в России
				Фиксированный ШПД
18	5	7	1	Место в ЦФО
69	13	16	2	Место в России
				Скорость подключения фиксированного ШПД 20 Мбит/с и более
12	14	15	4	Место в ЦФО
19	24	29	4	Место в России
				ШПД в домашних хозяйствах
15	2	16	1	Место в ЦФО
75	5	78	3	Место в России
				Население, использующее Интернет
12	3	8	1	Место в ЦФО
67	19	54	5	Место в России
				Население, взаимодействующее с органами власти
17	5	12	1	Место в ЦФО
79	20	54	3	Место в России
				Население, получающее государственные услуги в электронном виде
18	5	3	2	Место в ЦФО
81	18	12	7	Место в России



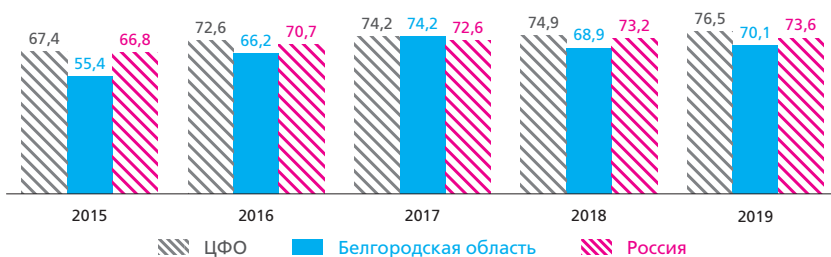
Абоненты ШПД на 100 человек населения (единицы)



Скорость подключения фиксированного ШПД (проценты)

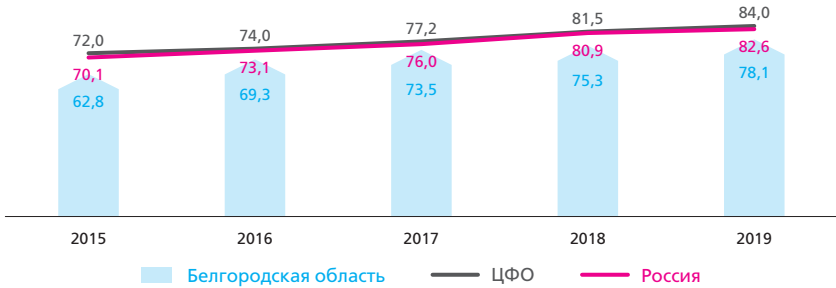


ШПД в домохозяйствах (проценты)

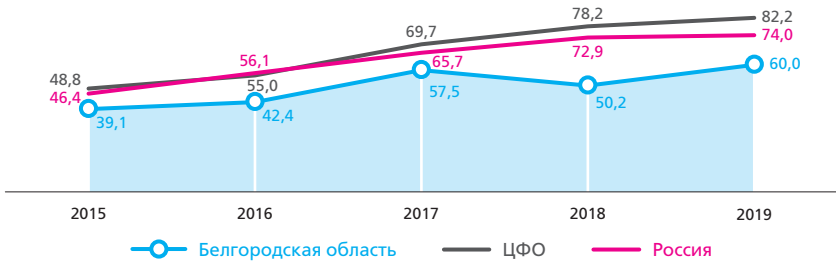




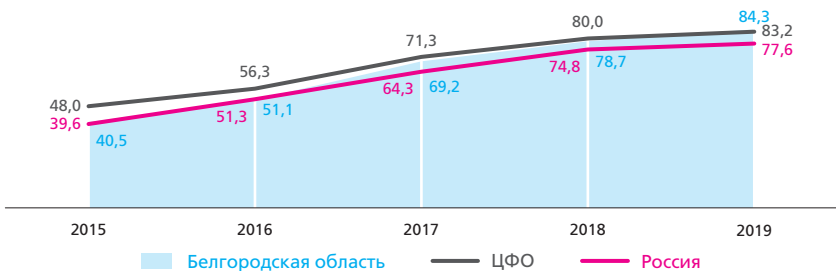
Население, использующее Интернет (проценты)



Население, взаимодействующее с органами власти (проценты)

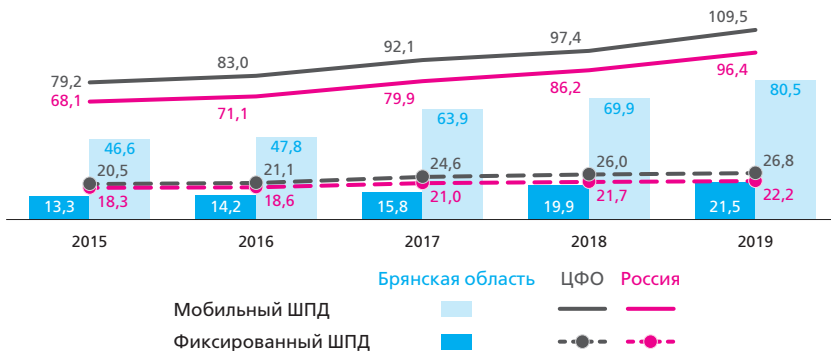


Население, получающее государственные услуги в электронном виде (проценты)

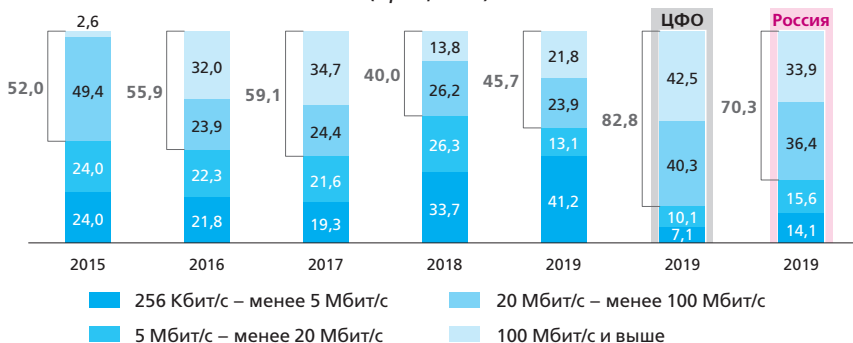




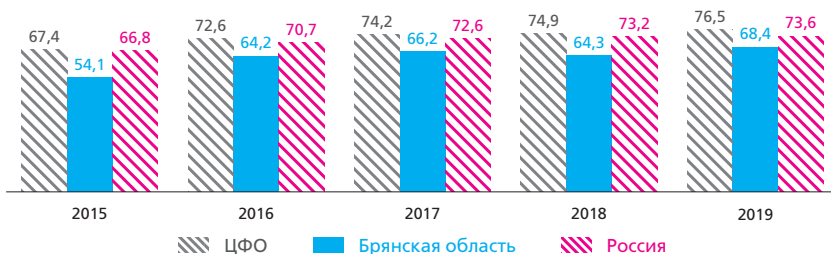
Абоненты ШПД на 100 человек населения (единицы)



Скорость подключения фиксированного ШПД (проценты)

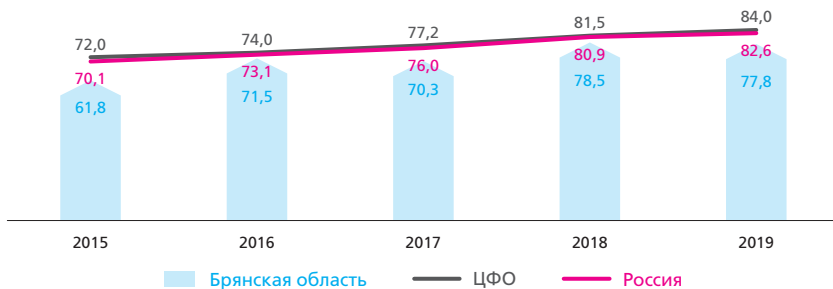


ШПД в домохозяйствах (проценты)

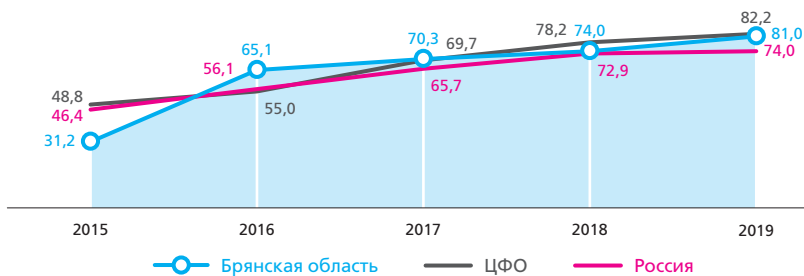




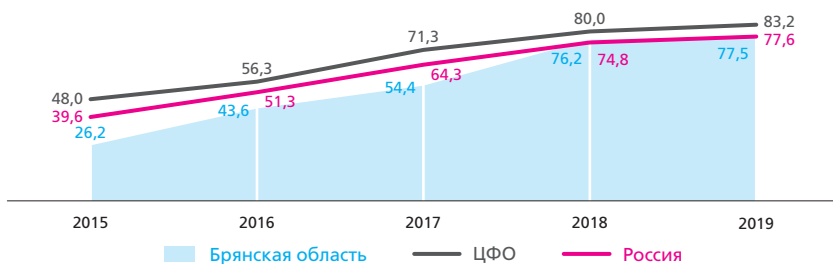
Население, использующее Интернет (проценты)



Население, взаимодействующее с органами власти (проценты)

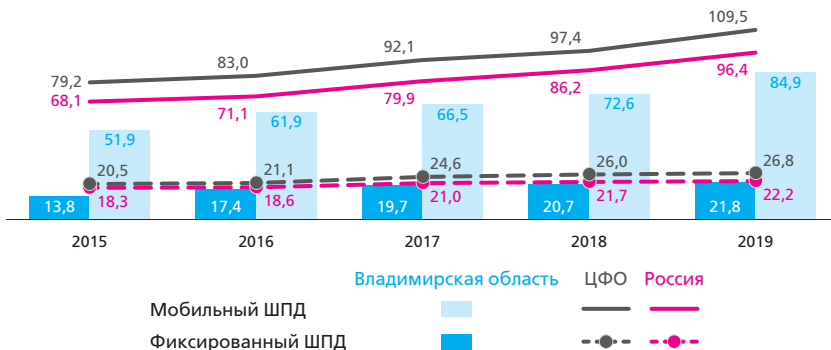


Население, получающее государственные услуги в электронном виде (проценты)

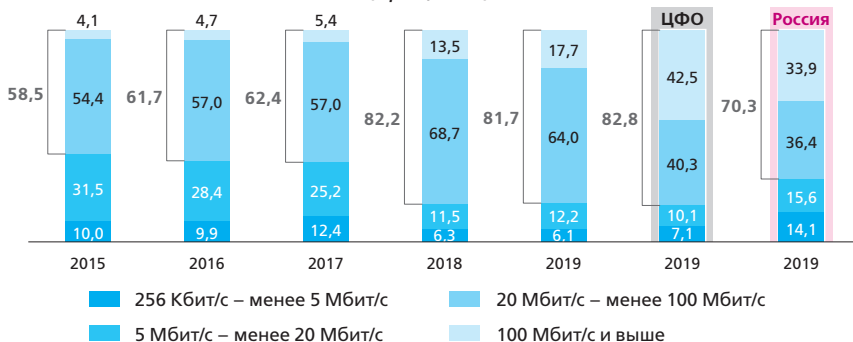




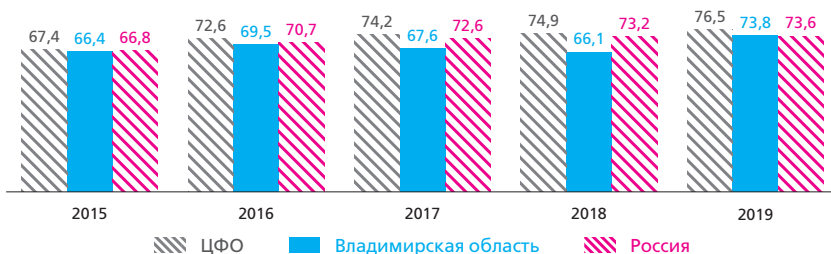
Абоненты ШПД на 100 человек населения (единицы)



Скорость подключения фиксированного ШПД (проценты)

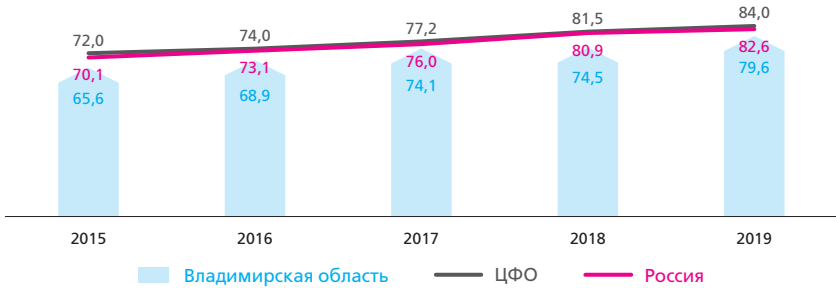


ШПД в домохозяйствах (проценты)

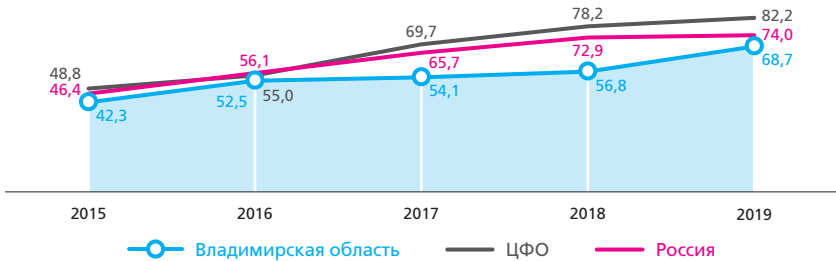




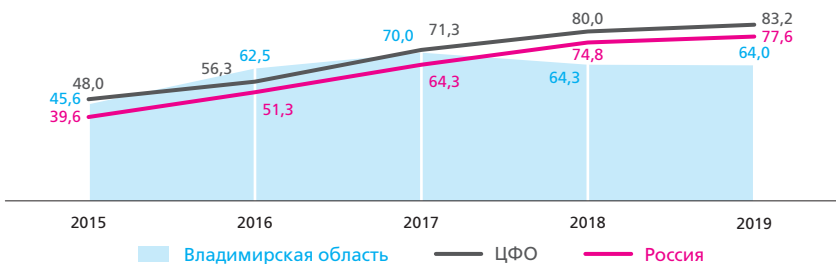
Население, использующее Интернет (проценты)



Население, взаимодействующее с органами власти (проценты)

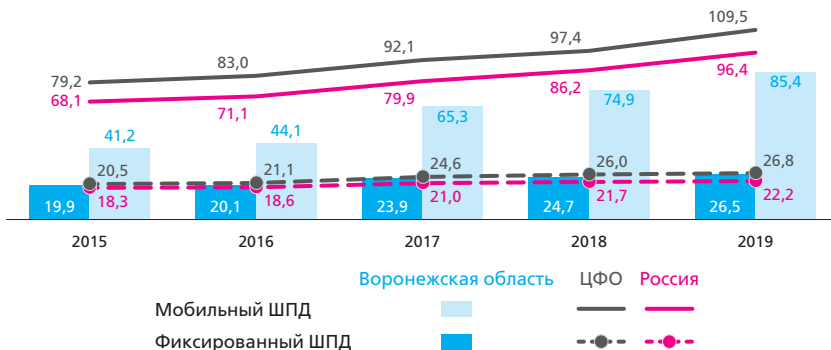


Население, получающее государственные услуги в электронном виде (проценты)

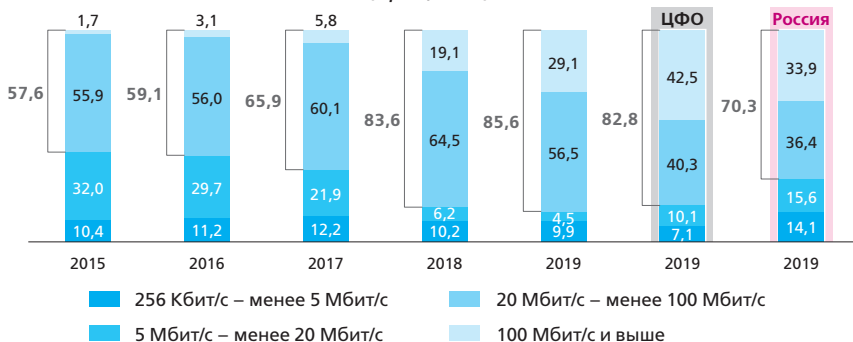




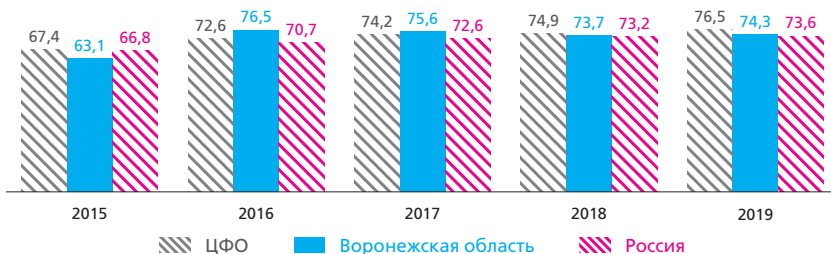
Абоненты ШПД на 100 человек населения (единицы)



Скорость подключения фиксированного ШПД (проценты)

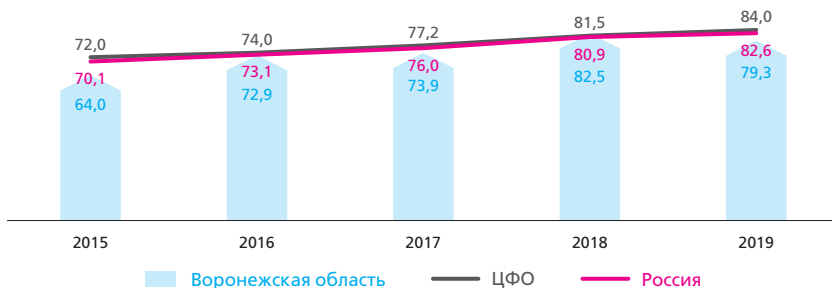


ШПД в домохозяйствах (проценты)

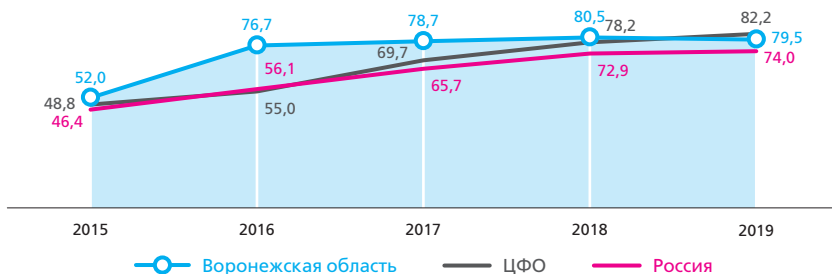




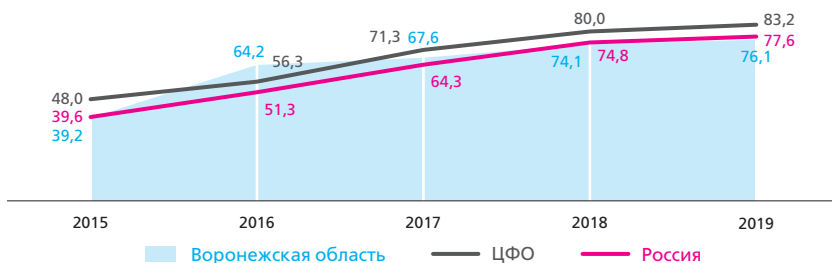
Население, использующее Интернет (проценты)



Население, взаимодействующее с органами власти (проценты)

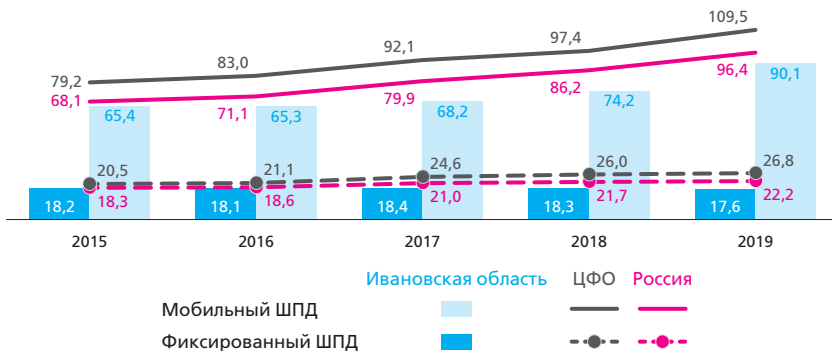


Население, получающее государственные услуги в электронном виде (проценты)

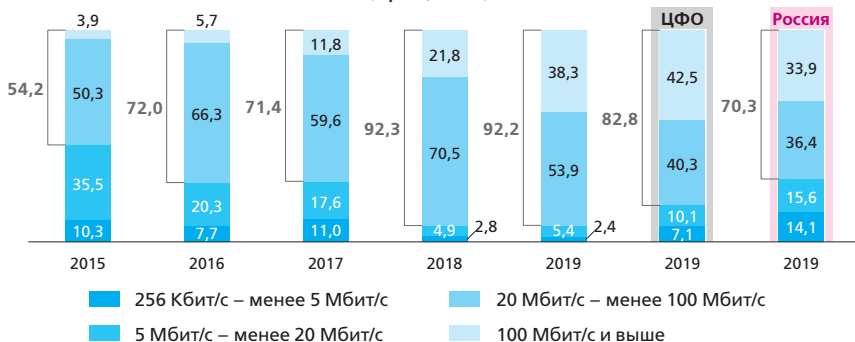




Абоненты ШПД на 100 человек населения (единицы)



Скорость подключения фиксированного ШПД (проценты)

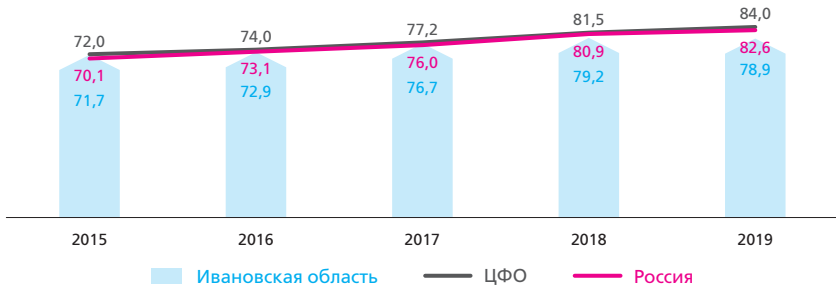


ШПД в домохозяйствах (проценты)

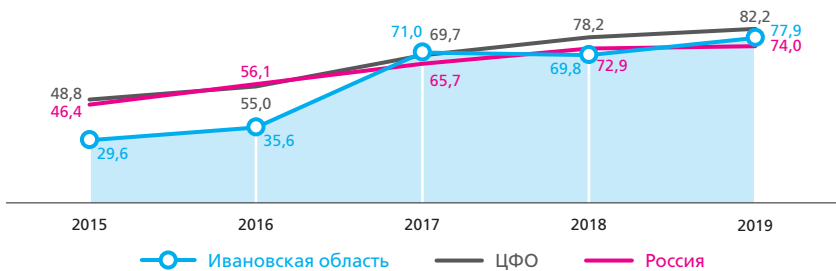




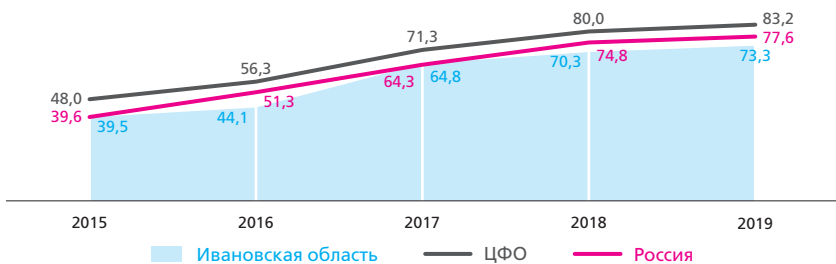
Население, использующее Интернет (проценты)



Население, взаимодействующее с органами власти (проценты)

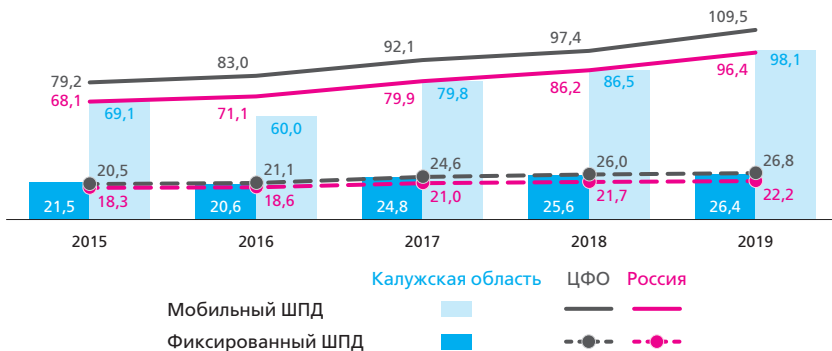


Население, получающее государственные услуги в электронном виде (проценты)

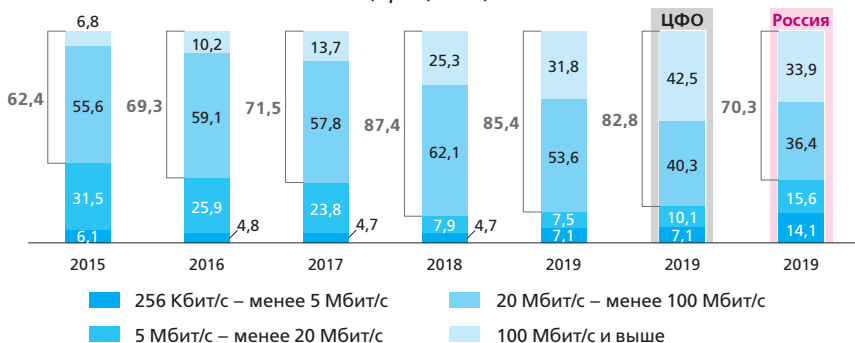




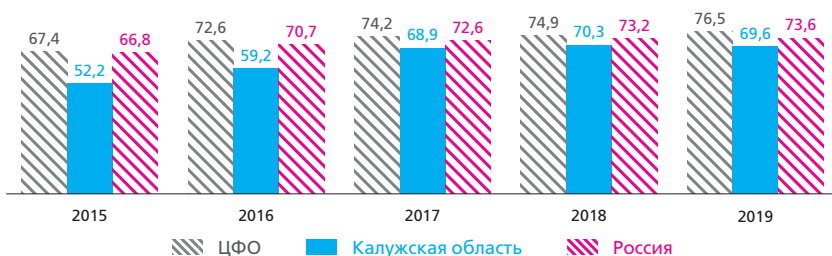
Абоненты ШПД на 100 человек населения (единицы)



Скорость подключения фиксированного ШПД (проценты)

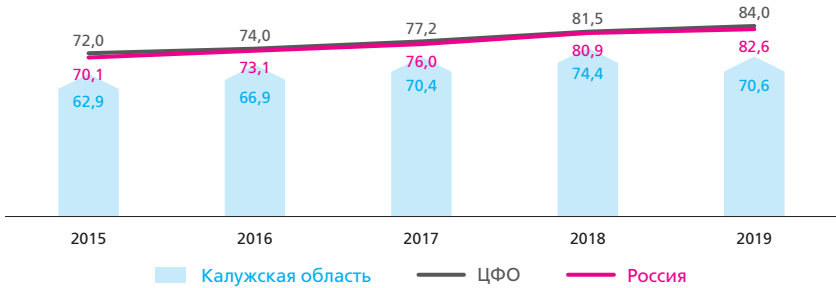


ШПД в домохозяйствах (проценты)

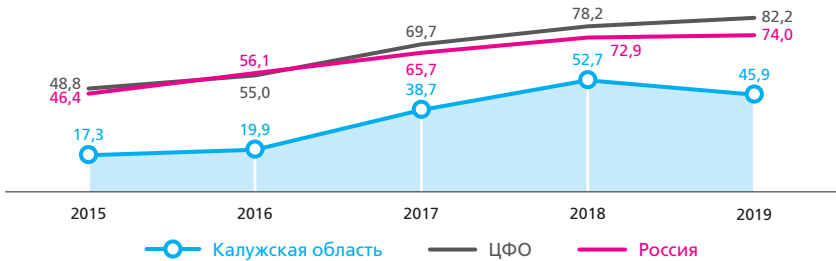




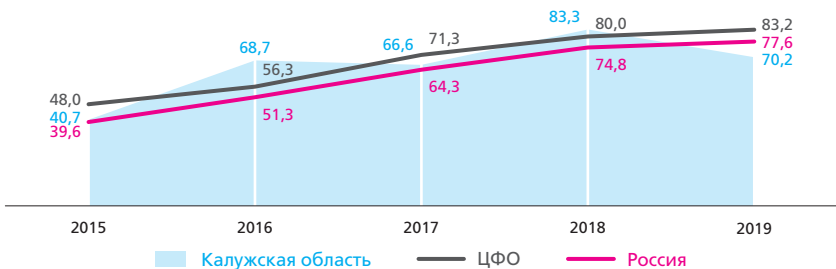
Население, использующее Интернет (проценты)



Население, взаимодействующее с органами власти (проценты)

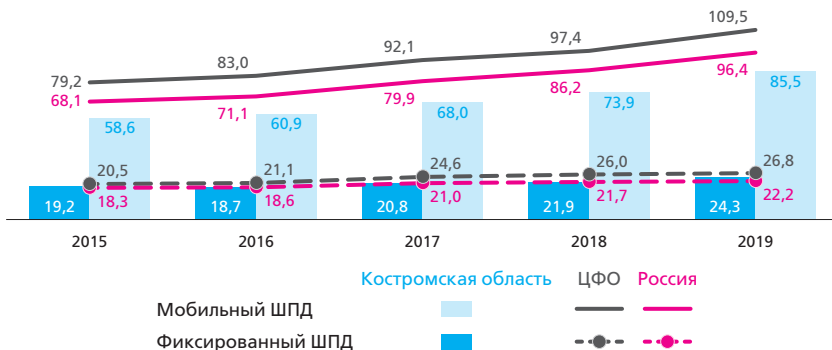


Население, получающее государственные услуги в электронном виде (проценты)

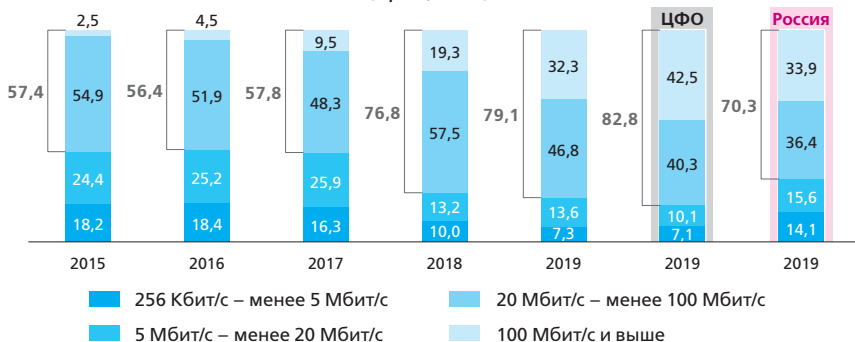




Абоненты ШПД на 100 человек населения (единицы)



Скорость подключения фиксированного ШПД (проценты)

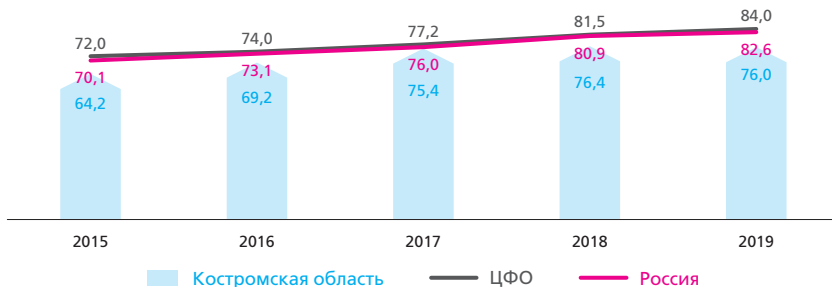


ШПД в домохозяйствах (проценты)

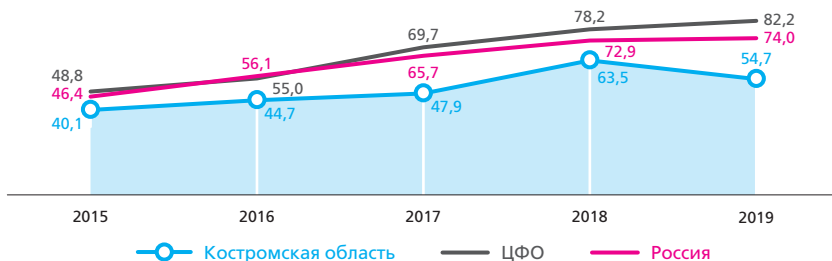




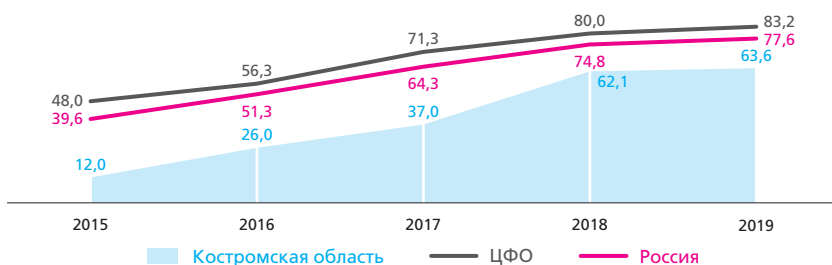
Население, использующее Интернет (проценты)



Население, взаимодействующее с органами власти (проценты)

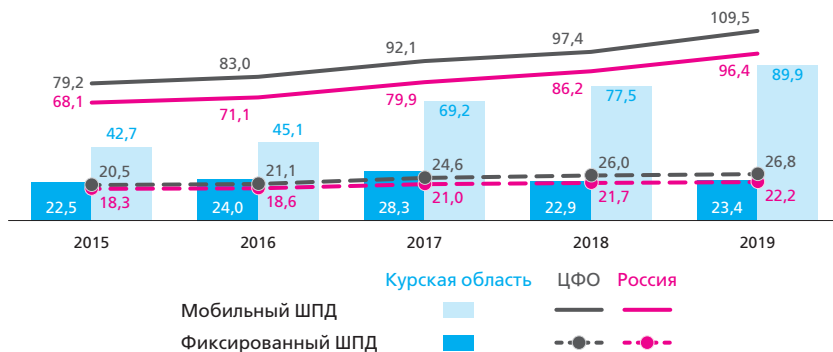


Население, получающее государственные услуги в электронном виде (проценты)

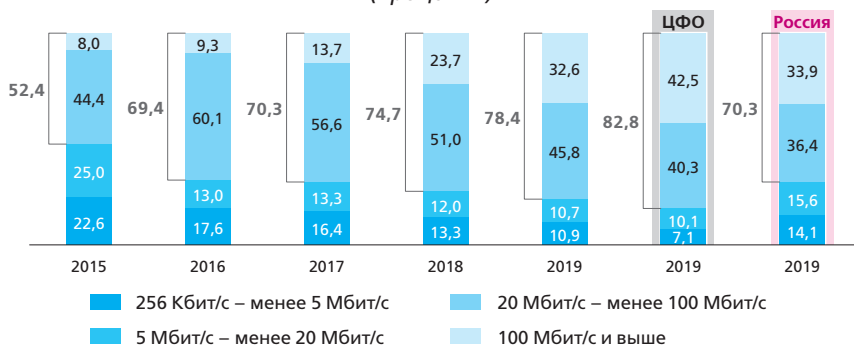




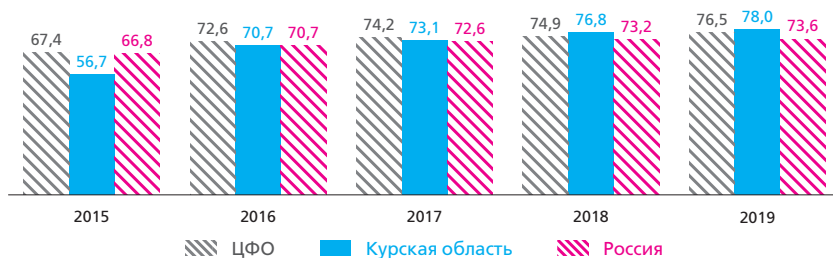
Абоненты ШПД на 100 человек населения (единицы)



Скорость подключения фиксированного ШПД (проценты)

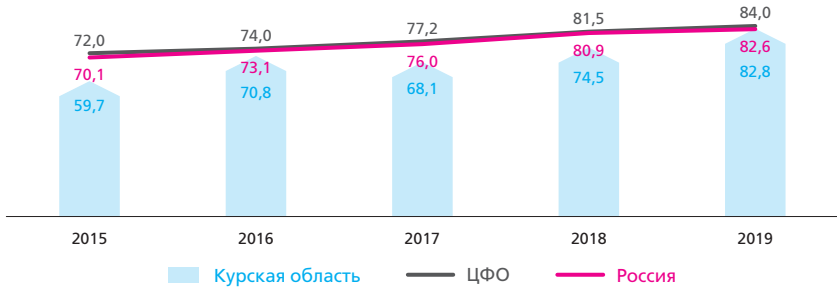


ШПД в домохозяйствах (проценты)

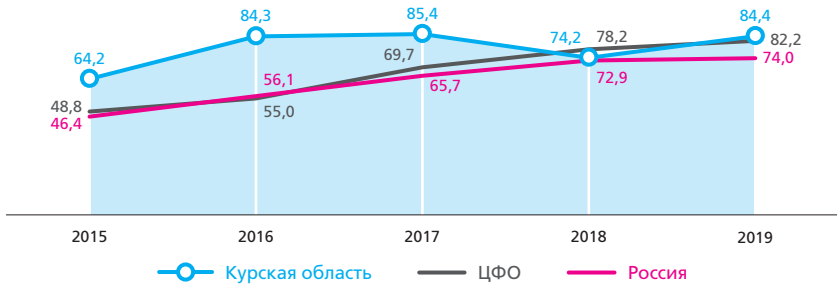




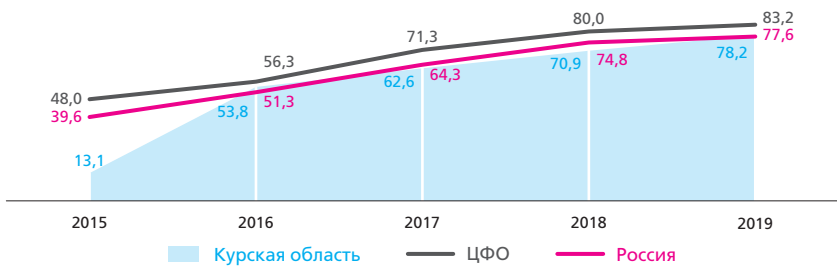
Население, использующее Интернет (проценты)



Население, взаимодействующее с органами власти (проценты)

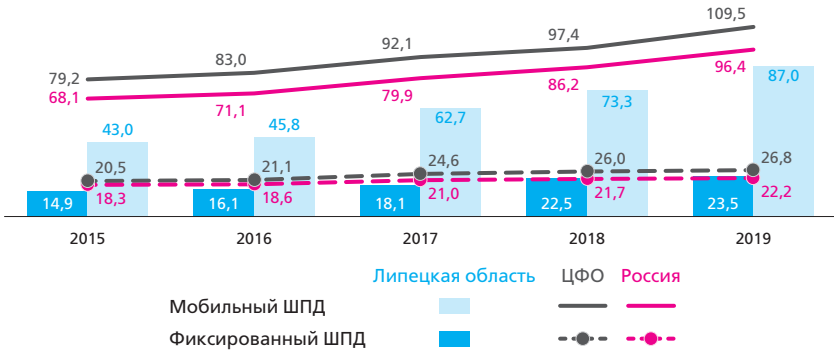


Население, получающее государственные услуги в электронном виде (проценты)

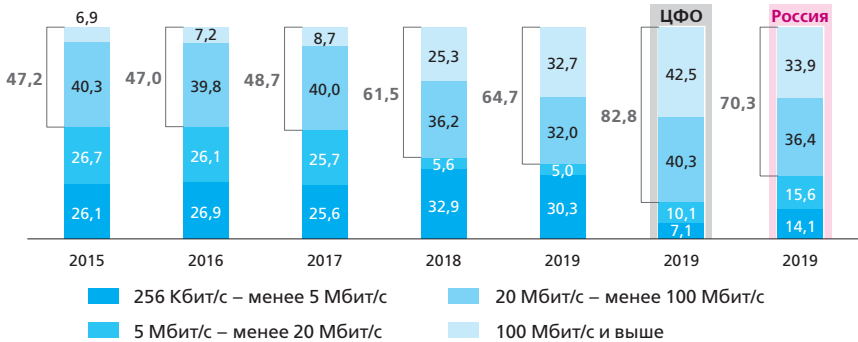




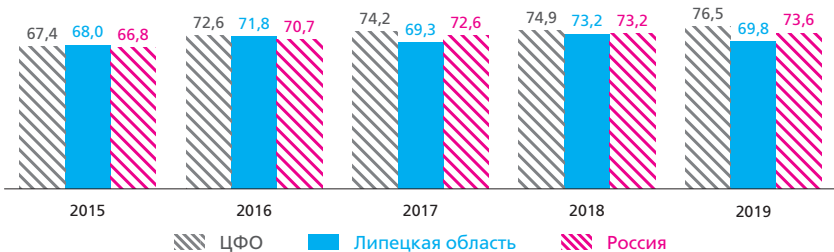
Абоненты ШПД на 100 человек населения (единицы)



Скорость подключения фиксированного ШПД (проценты)

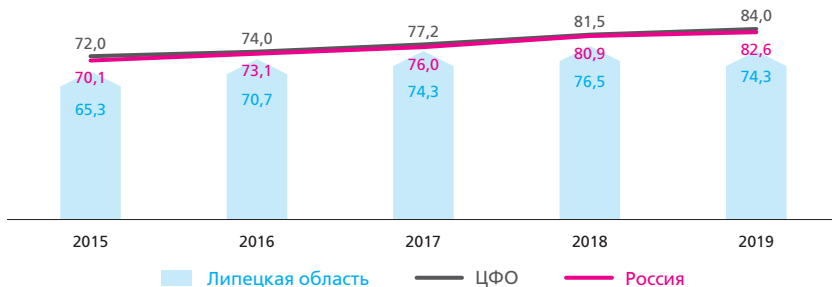


ШПД в домохозяйствах (проценты)

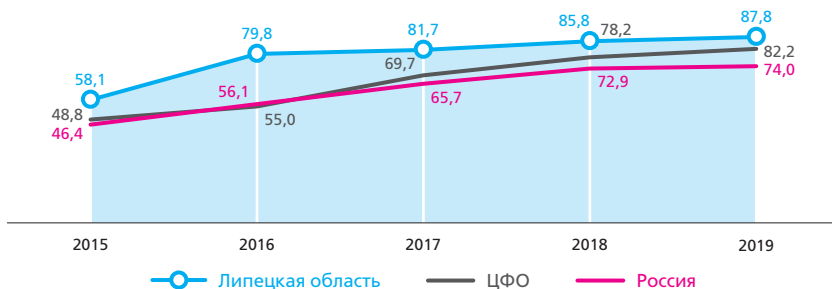




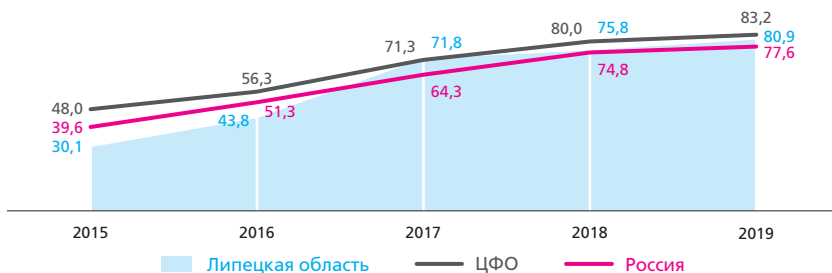
Население, использующее Интернет (проценты)



Население, взаимодействующее с органами власти (проценты)

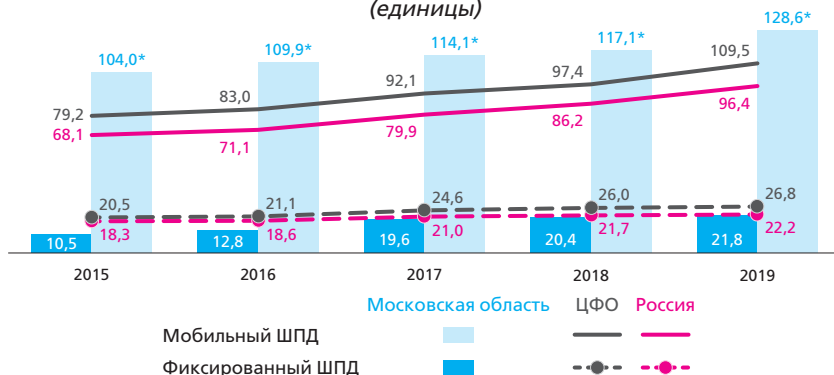


Население, получающее государственные услуги в электронном виде (проценты)



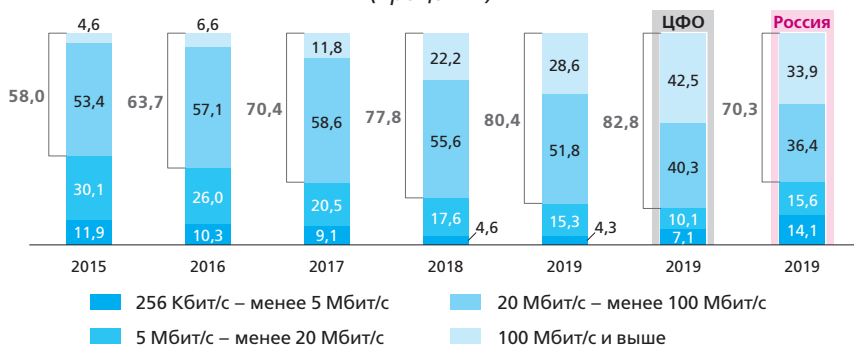


Абоненты ШПД на 100 человек населения (единицы)

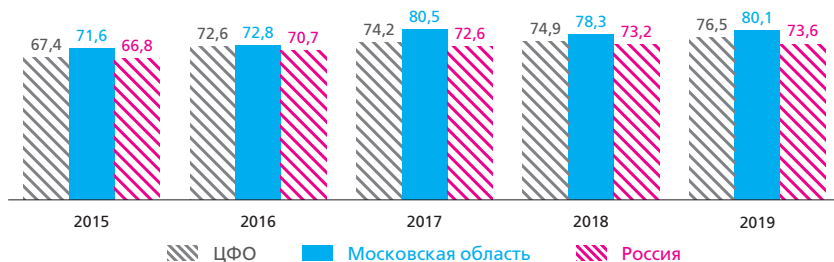


* Включая данные по г. Москве.

Скорость подключения фиксированного ШПД (проценты)

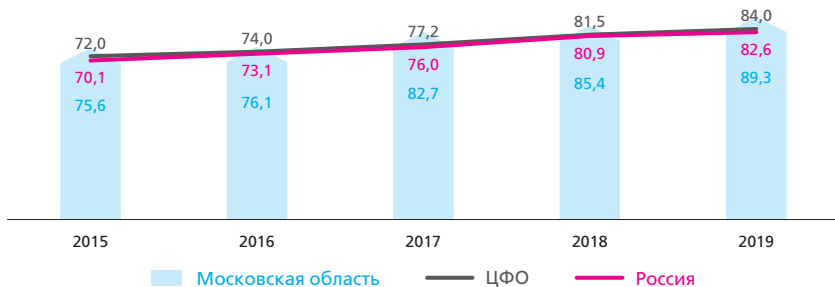


ШПД в домохозяйствах (проценты)

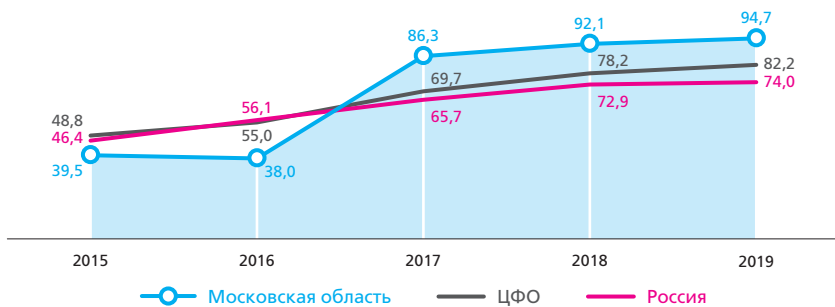




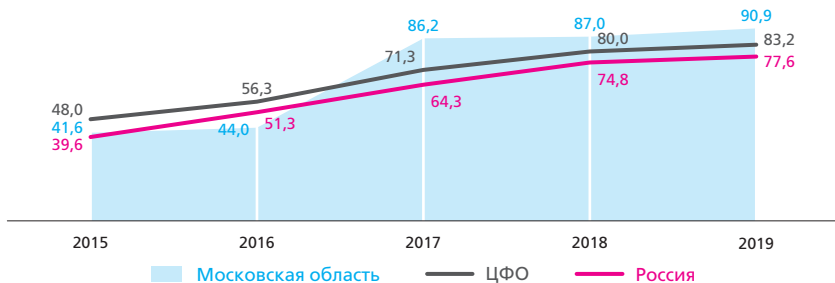
Население, использующее Интернет (проценты)



Население, взаимодействующее с органами власти (проценты)

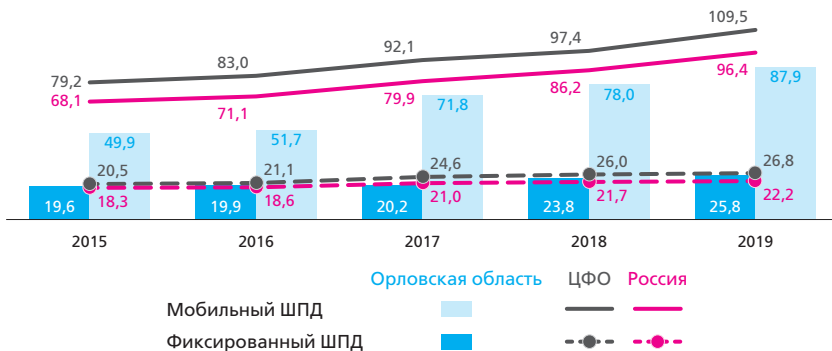


Население, получающее государственные услуги в электронном виде (проценты)

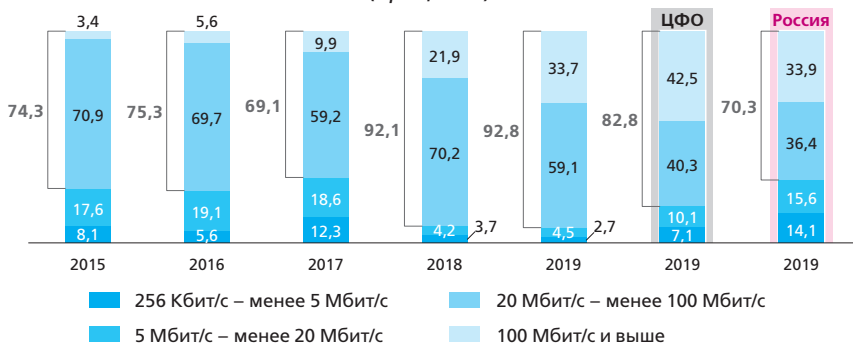




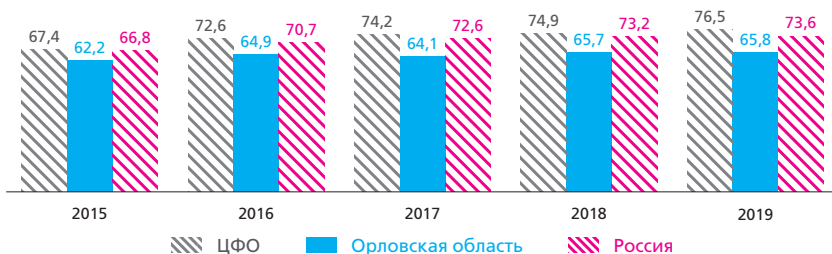
Абоненты ШПД на 100 человек населения (единицы)



Скорость подключения фиксированного ШПД (проценты)

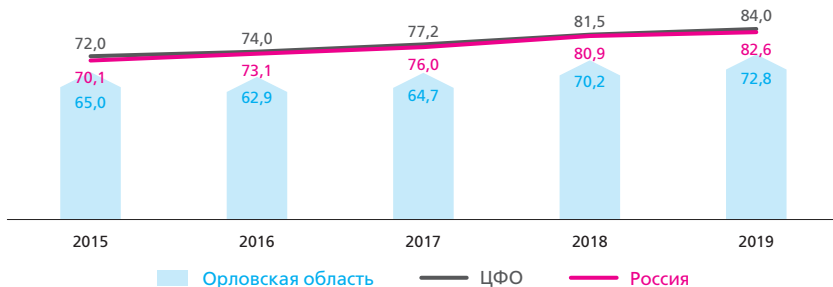


ШПД в домохозяйствах (проценты)

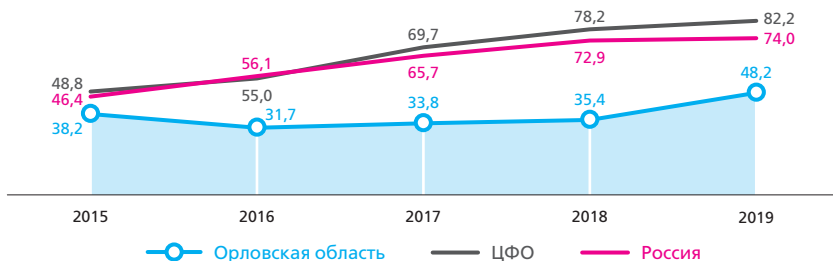




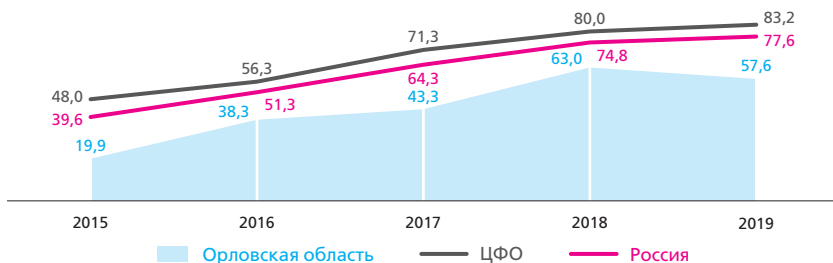
Население, использующее Интернет (проценты)



Население, взаимодействующее с органами власти (проценты)

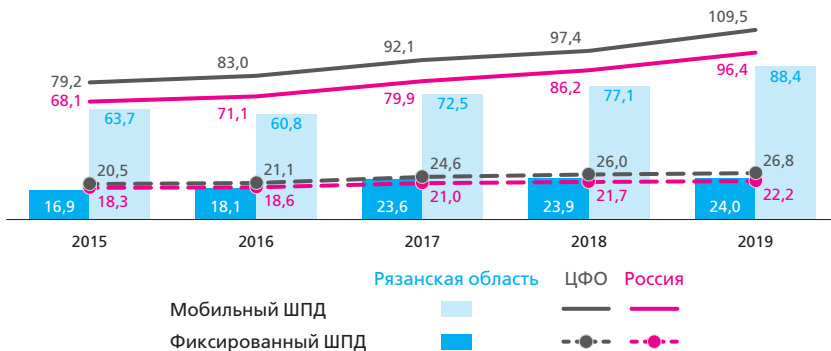


Население, получающее государственные услуги в электронном виде (проценты)

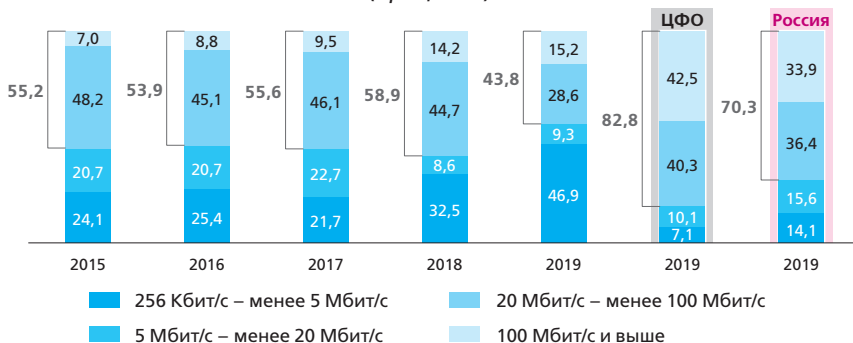




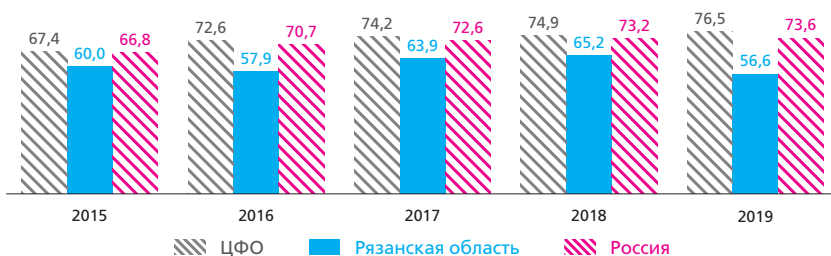
Абоненты ШПД на 100 человек населения (единицы)



Скорость подключения фиксированного ШПД (проценты)



ШПД в домохозяйствах (проценты)

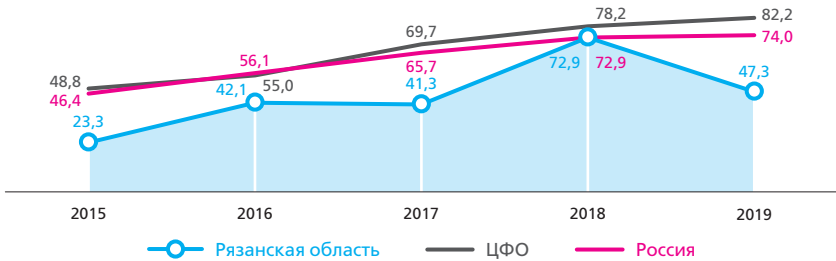




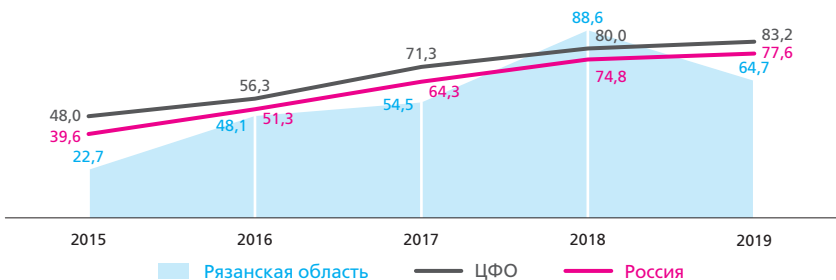
Население, использующее Интернет (проценты)



Население, взаимодействующее с органами власти (проценты)

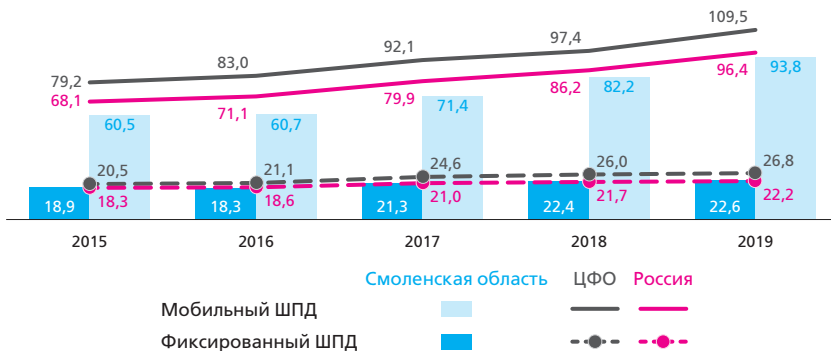


Население, получающее государственные услуги в электронном виде (проценты)

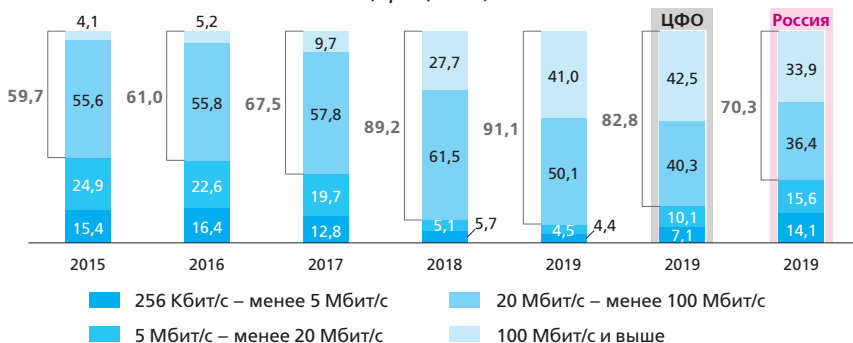




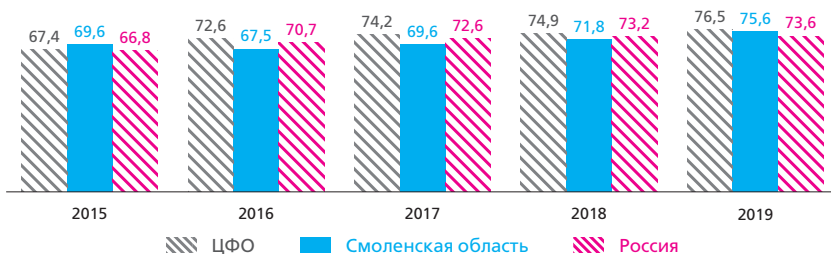
Абоненты ШПД на 100 человек населения (единицы)



Скорость подключения фиксированного ШПД (проценты)

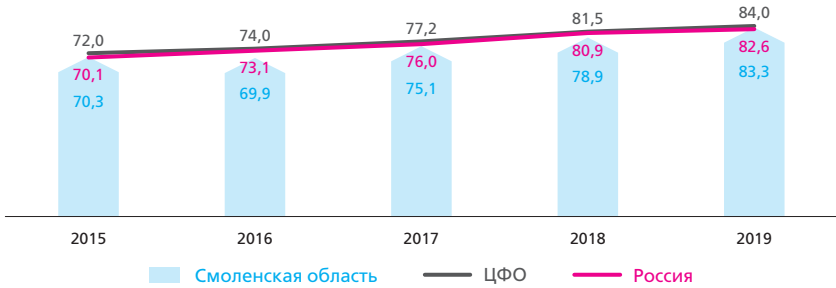


ШПД в домохозяйствах (проценты)

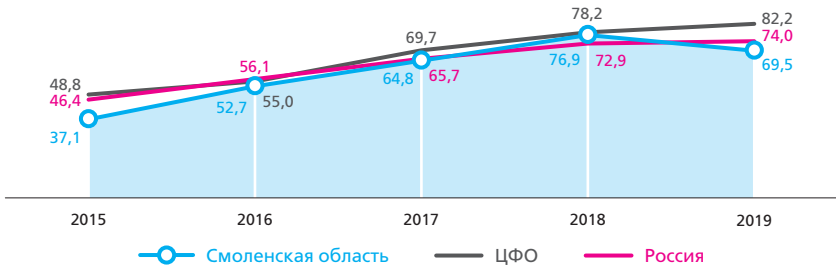




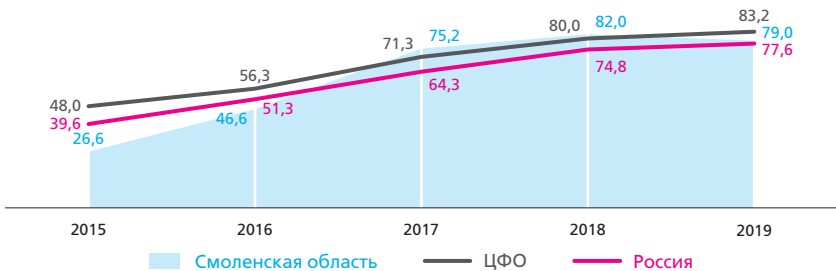
Население, использующее Интернет (проценты)



Население, взаимодействующее с органами власти (проценты)

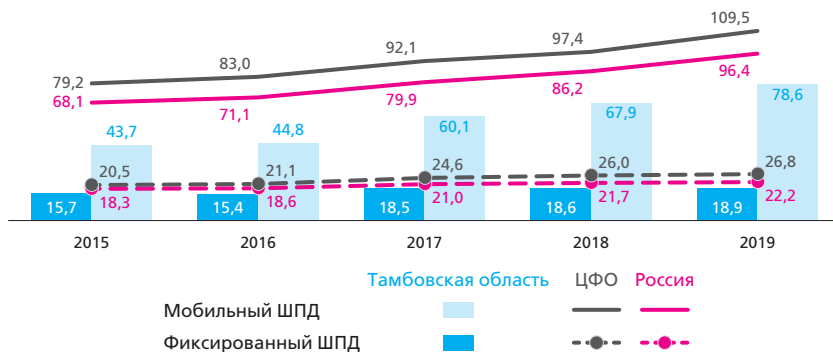


Население, получающее государственные услуги в электронном виде (проценты)

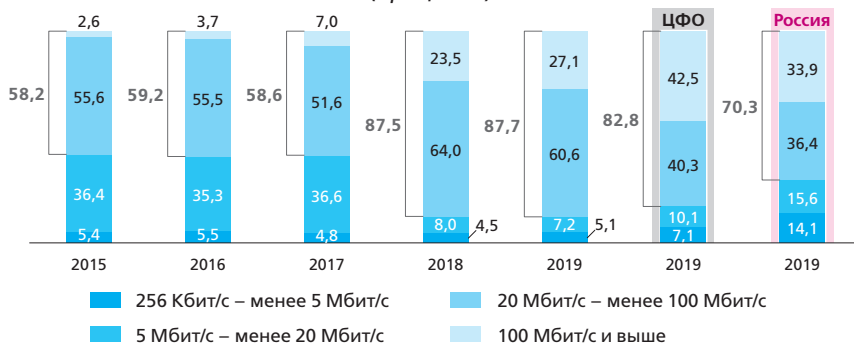




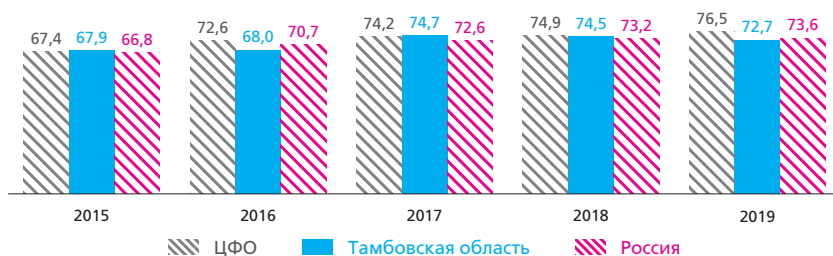
Абоненты ШПД на 100 человек населения (единицы)



Скорость подключения фиксированного ШПД (проценты)

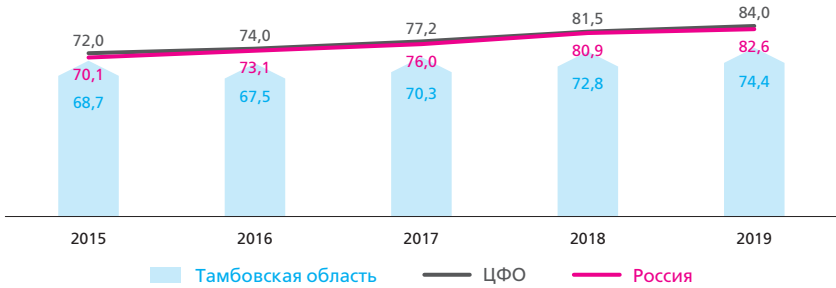


ШПД в домохозяйствах (проценты)

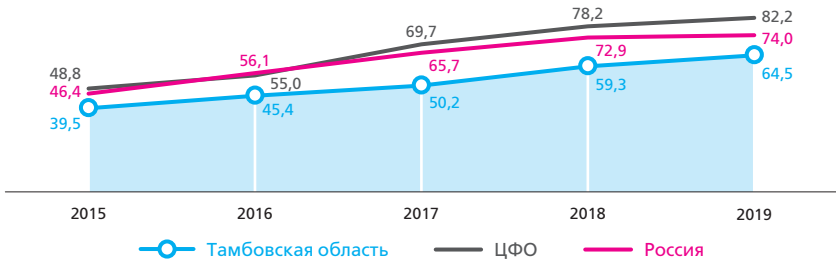




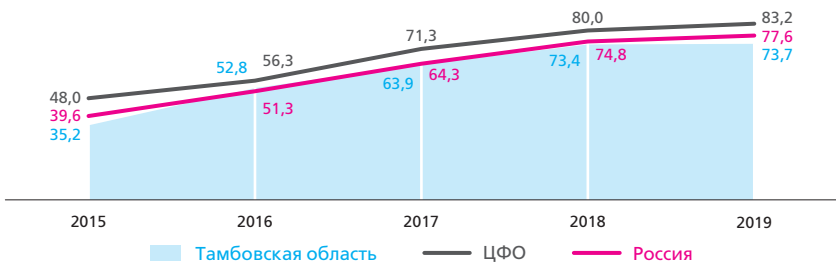
Население, использующее Интернет (проценты)



Население, взаимодействующее с органами власти (проценты)

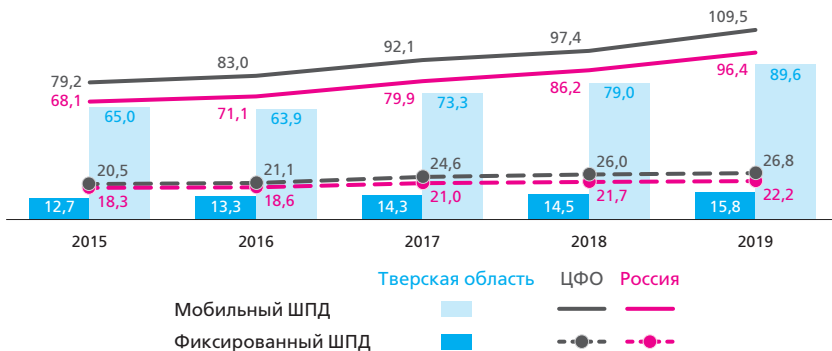


Население, получающее государственные услуги в электронном виде (проценты)

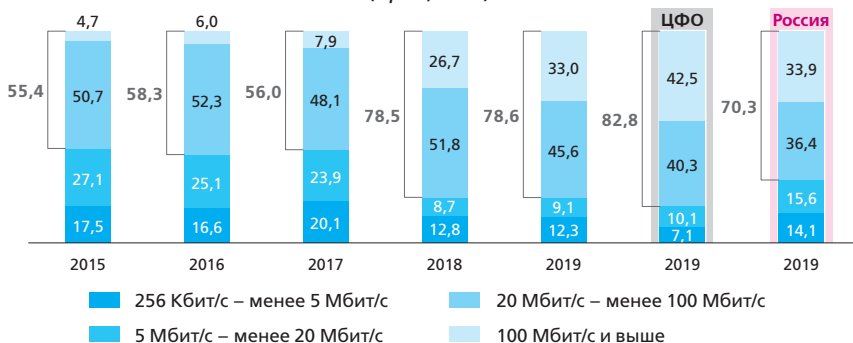




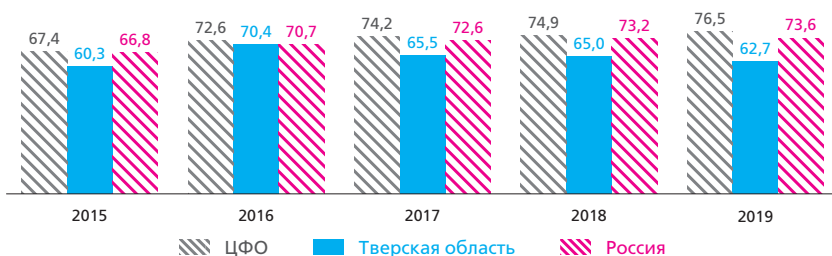
Абоненты ШПД на 100 человек населения (единицы)



Скорость подключения фиксированного ШПД (проценты)

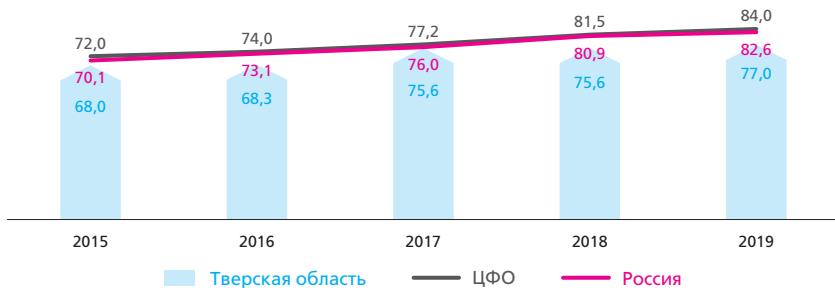


ШПД в домохозяйствах (проценты)

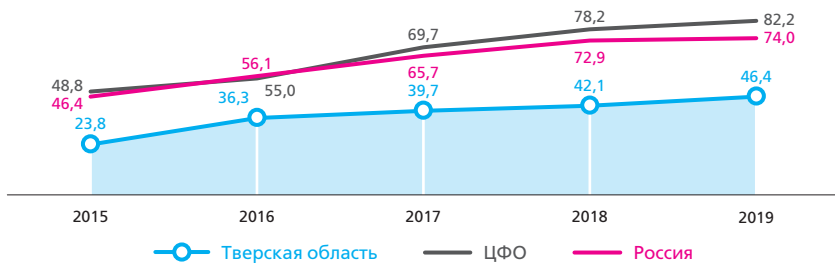




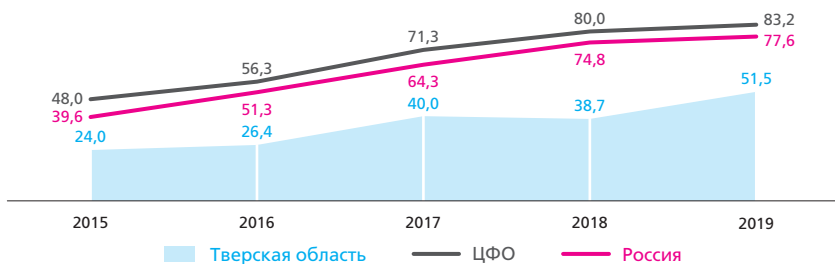
Население, использующее Интернет (проценты)



Население, взаимодействующее с органами власти (проценты)

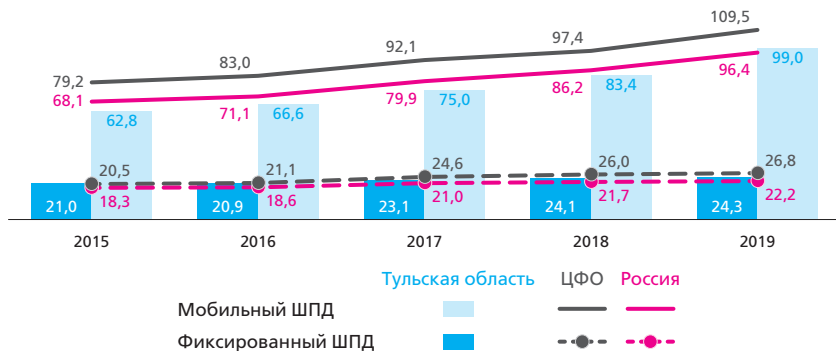


Население, получающее государственные услуги в электронном виде (проценты)

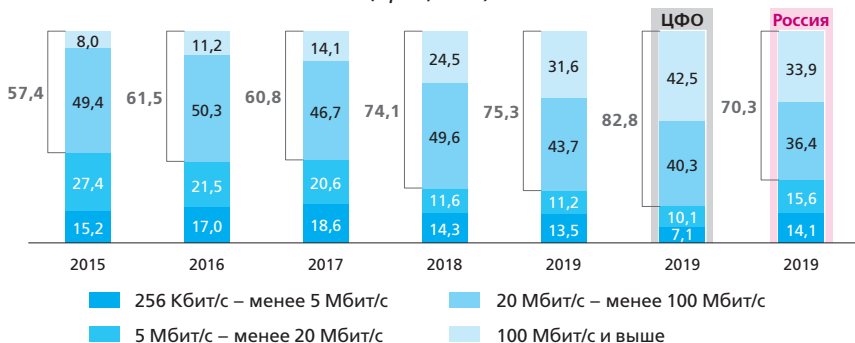




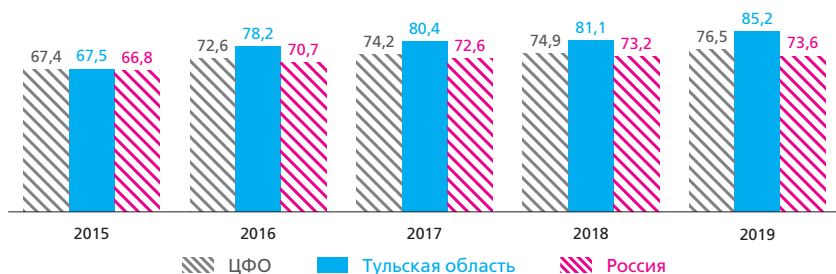
Абоненты ШПД на 100 человек населения (единицы)



Скорость подключения фиксированного ШПД (проценты)

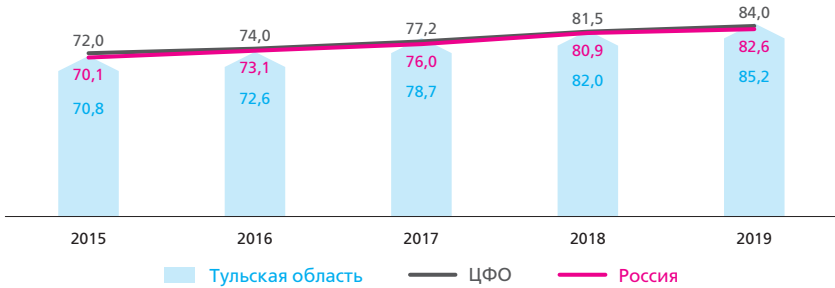


ШПД в домохозяйствах (проценты)

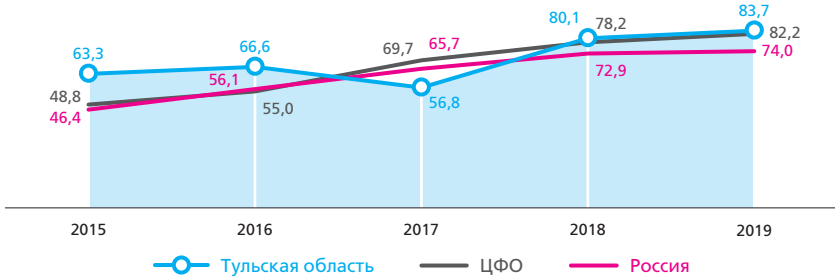




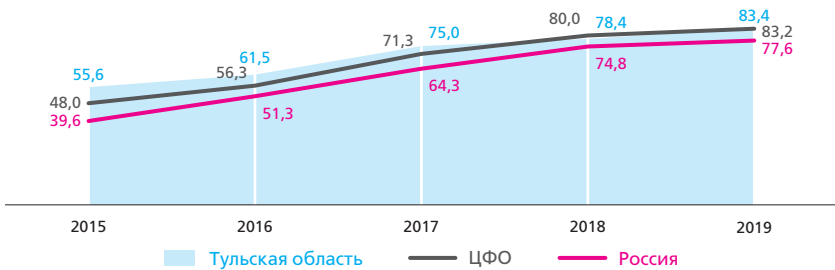
Население, использующее Интернет (проценты)



Население, взаимодействующее с органами власти (проценты)

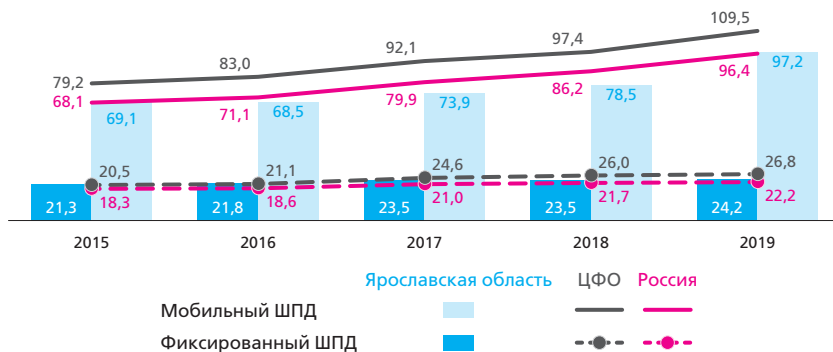


Население, получающее государственные услуги в электронном виде (проценты)

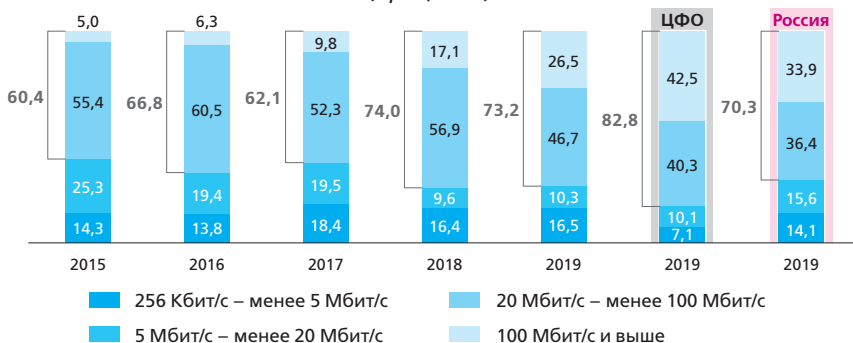




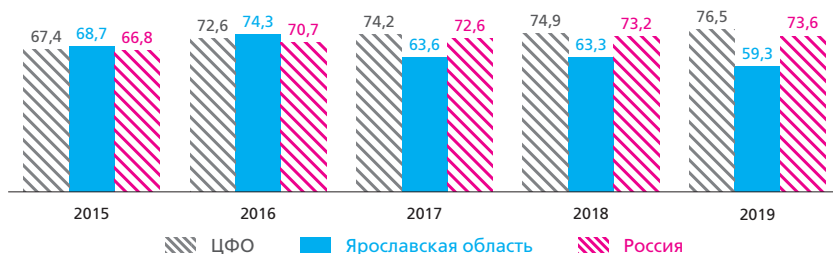
Абоненты ШПД на 100 человек населения (единицы)



Скорость подключения фиксированного ШПД (проценты)

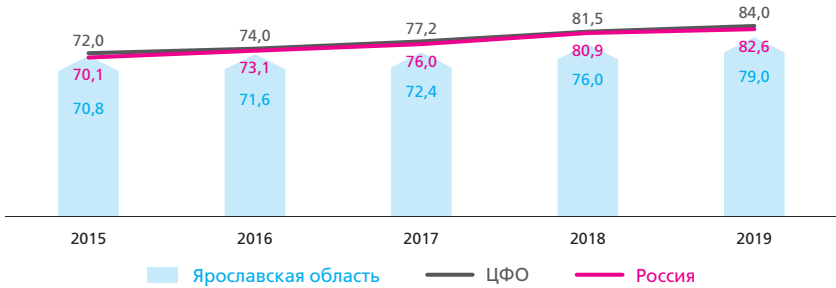


ШПД в домохозяйствах (проценты)

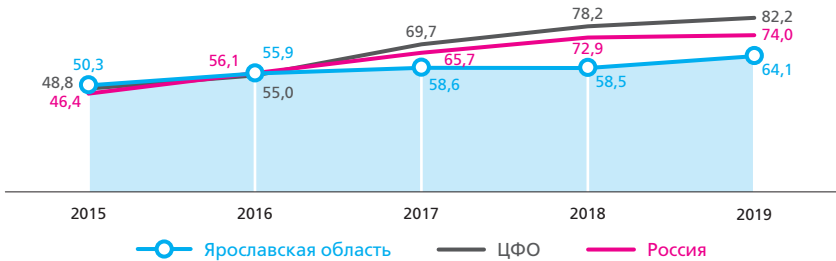




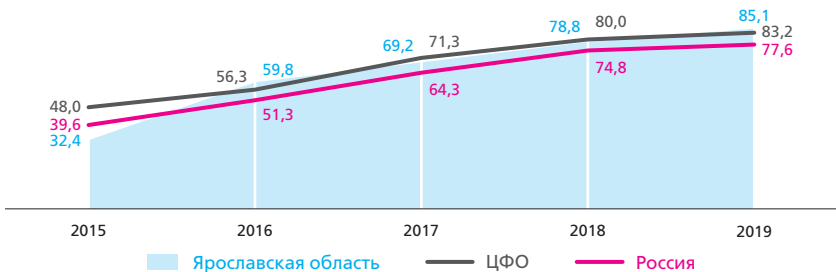
Население, использующее Интернет (проценты)



Население, взаимодействующее с органами власти (проценты)

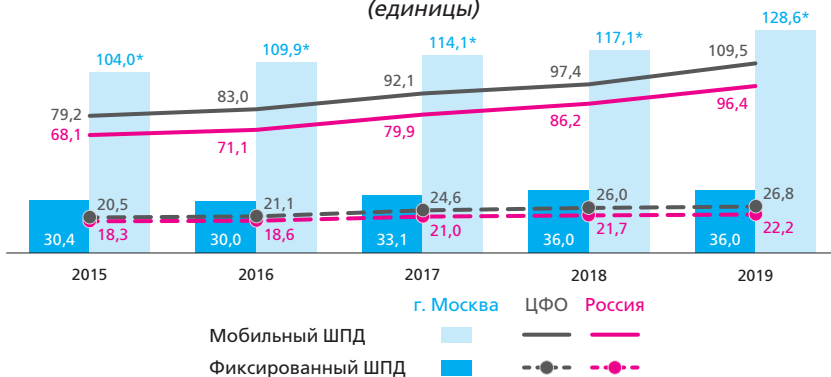


Население, получающее государственные услуги в электронном виде (проценты)



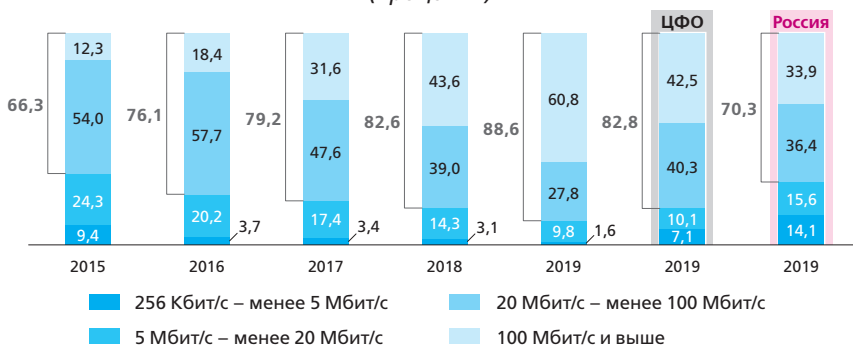


Абоненты ШПД на 100 человек населения (единицы)

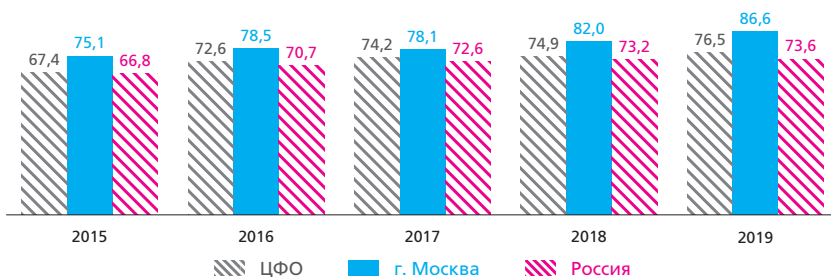


* Включая данные по Московской области.

Скорость подключения фиксированного ШПД (проценты)

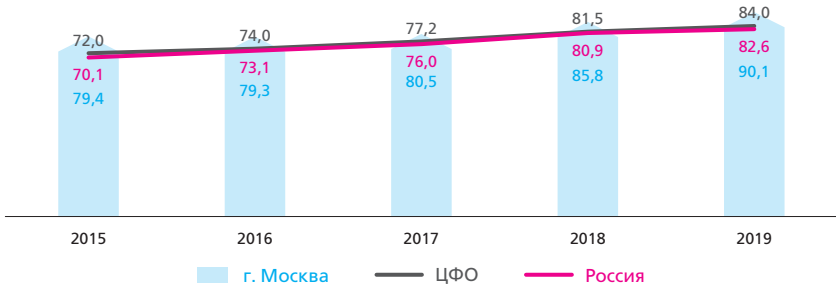


ШПД в домохозяйствах (проценты)

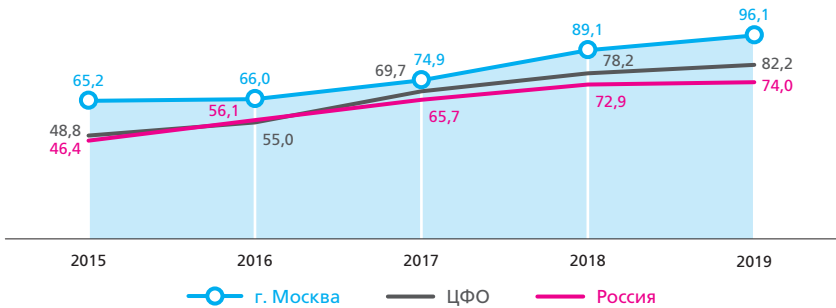




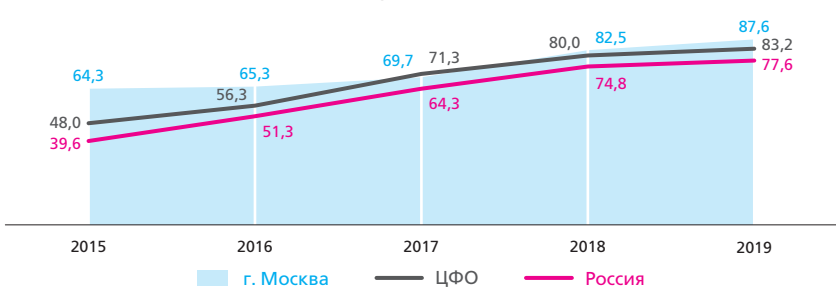
Население, использующее Интернет (проценты)



Население, взаимодействующее с органами власти (проценты)



Население, получающее государственные услуги в электронном виде (проценты)



**Распределение регионов СЗФО по показателям развития информационного общества в 2019 г.***

	Республика Карелия	Республика Коми	Архангельская область	Ненецкий авт. округ	Вологодская область
Мобильный ШПД					
Место в СЗФО	9	5	6	–	8
Место в России	64	29	49	–	61
Фиксированный ШПД					
Место в СЗФО	1	5	4	8	6
Место в России	3	25	23	41	26
Скорость подключения фиксированного ШПД 20 Мбит/с и более					
Место в СЗФО	8	4	7	11	2
Место в России	57	38	52	83	18
ШПД в домашних хозяйствах					
Место в СЗФО	4	3	6	9	7
Место в России	23	15	34	59	51
Население, использующее Интернет					
Место в СЗФО	4	5	6	7	8
Место в России	35	36	38	42	44
Население, взаимодействующее с органами власти					
Место в СЗФО	4	3	5	2	9
Место в России	40	37	42	16	63
Население, получающее государственные услуги в электронном виде					
Место в СЗФО	6	10	2	4	1
Место в России	56	67	21	51	14

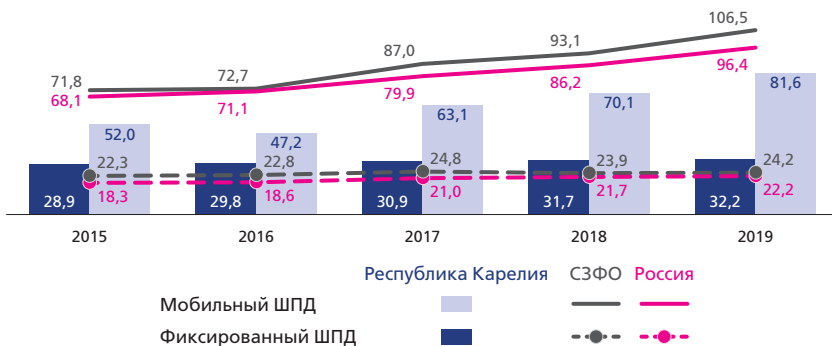
* Субъекты Российской Федерации с равными значениями показателя занимают одинаковые места. Цвет числа, обозначающего позицию региона, указывает на ее изменение по сравнению с 2018 г.: **синий** – снижение, **зеленый** – повышение, **черный** – сохранение без изменений.



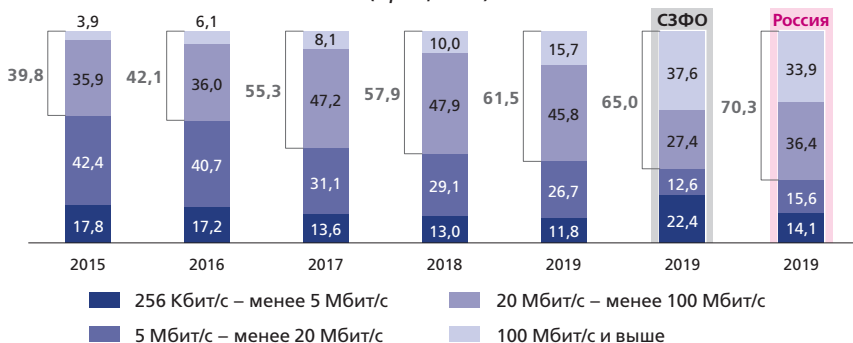
Калининградская область	Ленинградская область	Мурманская область	Новгородская область	Псковская область	г. Санкт-Петербург	
						Мобильный ШПД
3	1	4	7	10	1	Место в СЗФО
17	4	27	54	67	4	Место в России
						Фиксированный ШПД
7	11	2	10	9	3	Место в СЗФО
39	76	4	57	43	5	Место в России
						Скорость подключения фиксированного ШПД 20 Мбит/с и более
3	5	1	10	6	9	Место в СЗФО
27	40	8	65	46	61	Место в России
						ШПД в домашних хозяйствах
5	8	2	11	10	1	Место в СЗФО
25	58	7	76	60	6	Место в России
						Население, использующее Интернет
3	10	1	11	9	2	Место в СЗФО
18	63	5	78	53	8	Место в России
						Население, взаимодействующее с органами власти
6	11	1	8	7	10	Место в СЗФО
43	81	14	57	56	76	Место в России
						Население, получающее государственные услуги в электронном виде
7	5	9	8	11	3	Место в СЗФО
57	55	65	58	82	34	Место в России



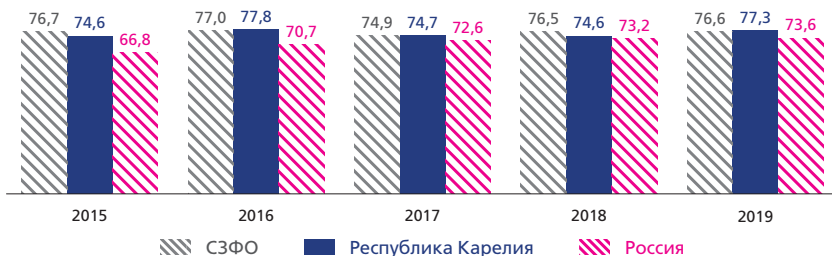
Абоненты ШПД на 100 человек населения (единицы)



Скорость подключения фиксированного ШПД (проценты)

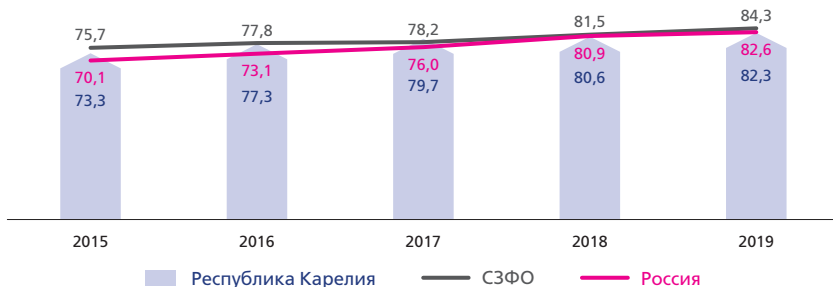


ШПД в домохозяйствах (проценты)

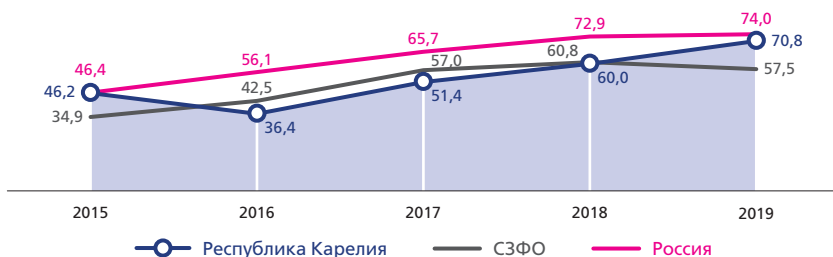




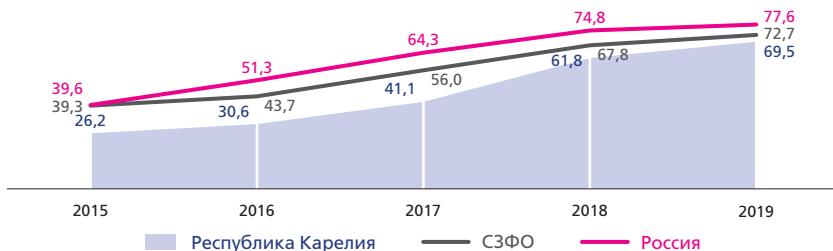
Население, использующее Интернет (проценты)



Население, взаимодействующее с органами власти (проценты)



Население, получающее государственные услуги в электронном виде (проценты)

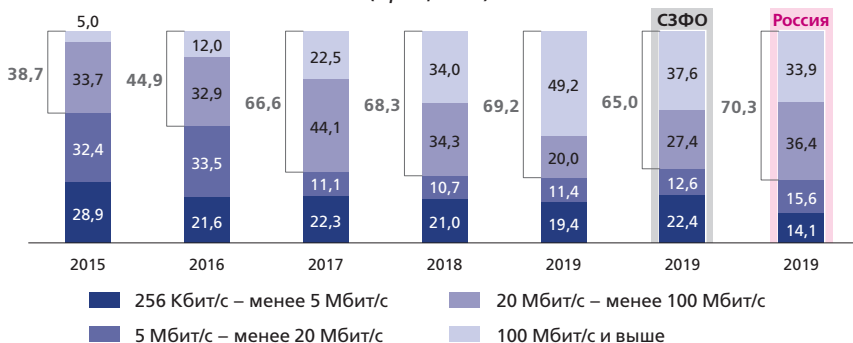




Абоненты ШПД на 100 человек населения (единицы)



Скорость подключения фиксированного ШПД (проценты)

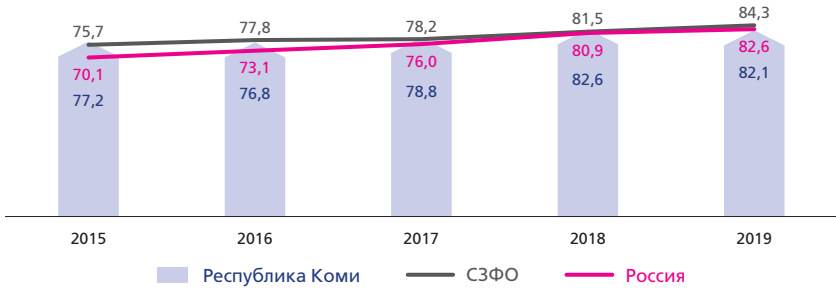


ШПД в домохозяйствах (проценты)





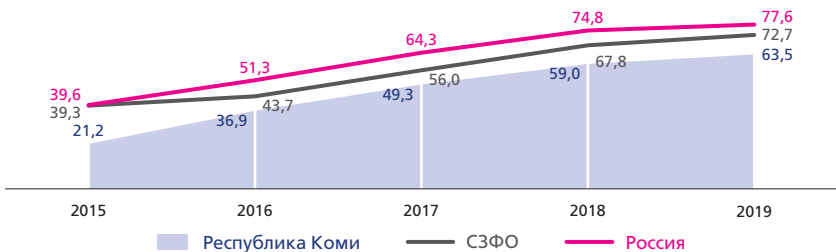
Население, использующее Интернет (проценты)



Население, взаимодействующее с органами власти (проценты)

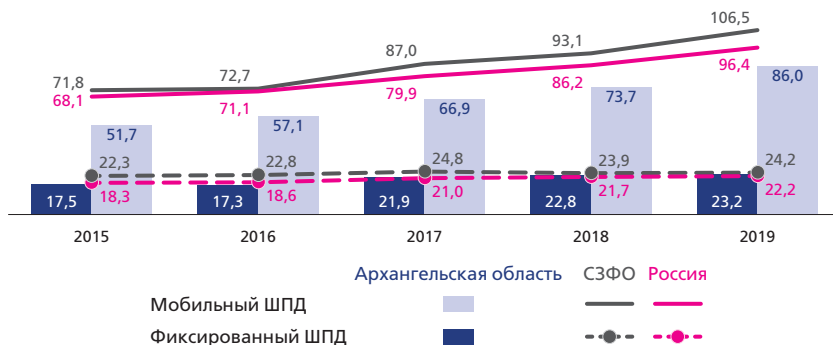


Население, получающее государственные услуги в электронном виде (проценты)

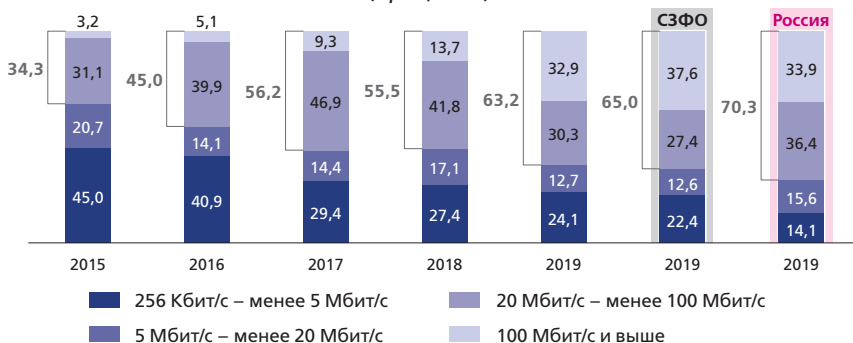




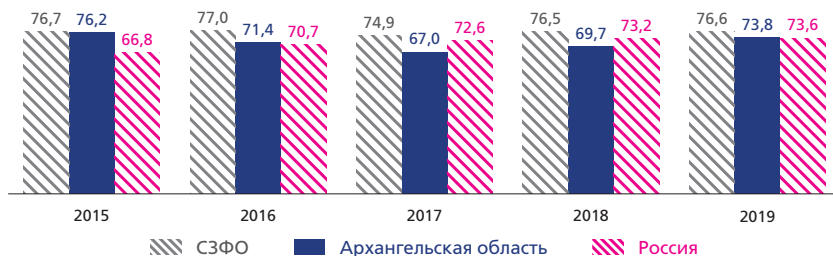
Абоненты ШПД на 100 человек населения (единицы)



Скорость подключения фиксированного ШПД (проценты)

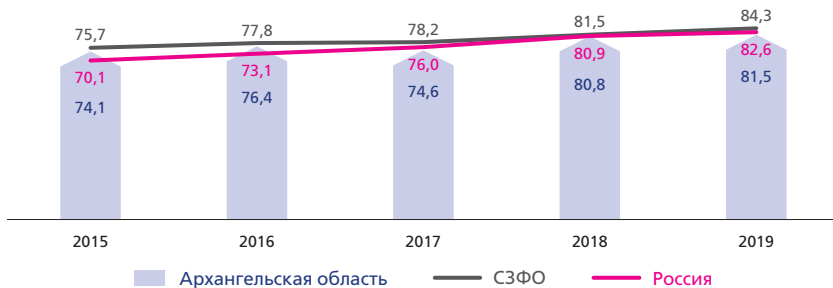


ШПД в домохозяйствах (проценты)

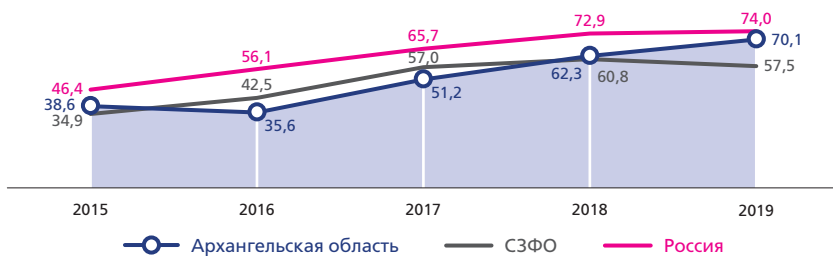




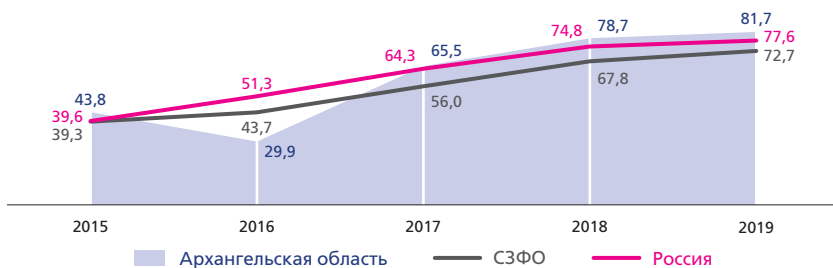
Население, использующее Интернет (проценты)



Население, взаимодействующее с органами власти (проценты)

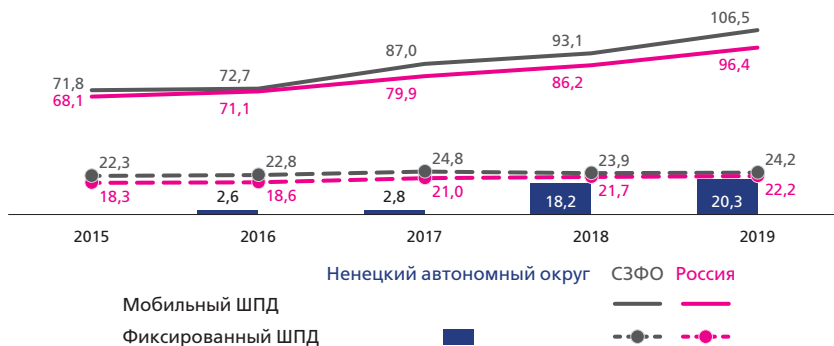


Население, получающее государственные услуги в электронном виде (проценты)

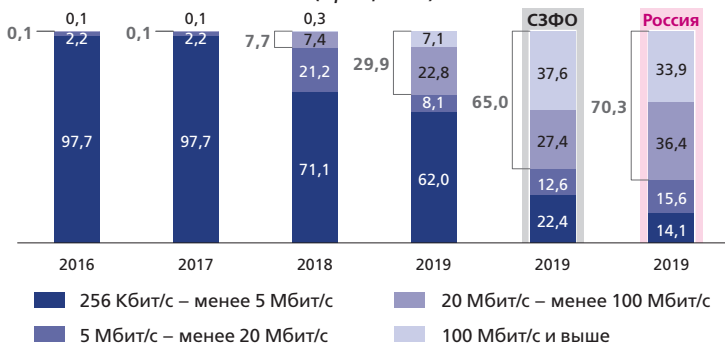




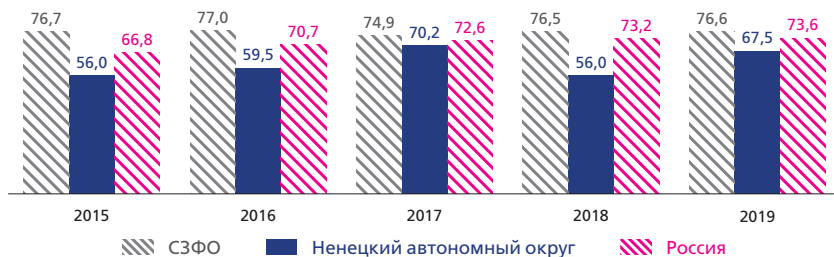
Абоненты ШПД на 100 человек населения (единицы)



Скорость подключения фиксированного ШПД (проценты)

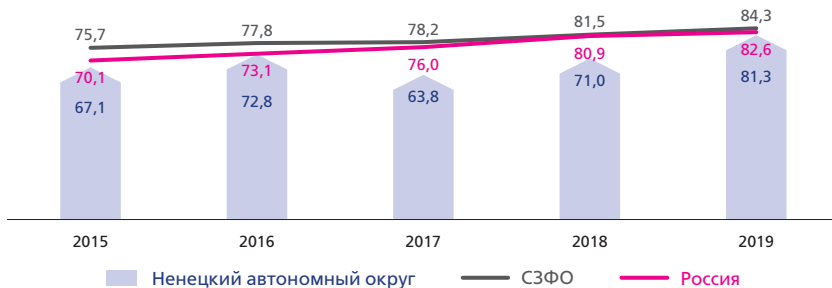


ШПД в домохозяйствах (проценты)

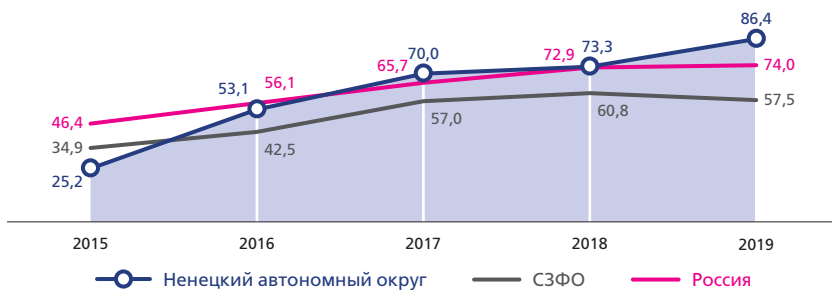




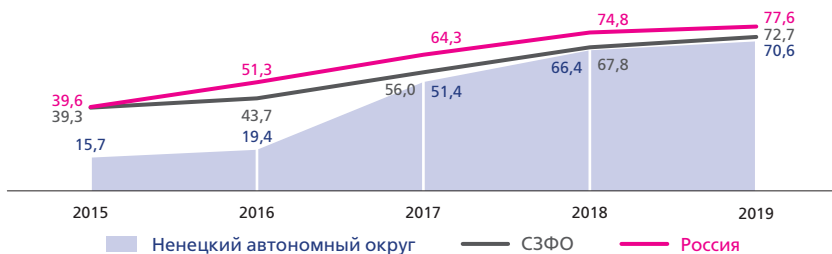
Население, использующее Интернет (проценты)



Население, взаимодействующее с органами власти (проценты)

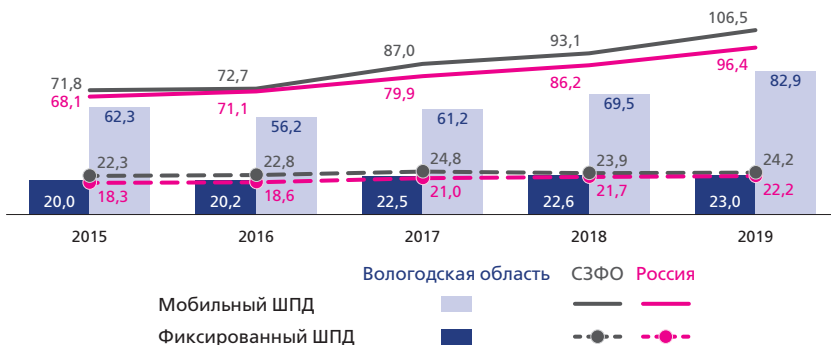


Население, получающее государственные услуги в электронном виде (проценты)

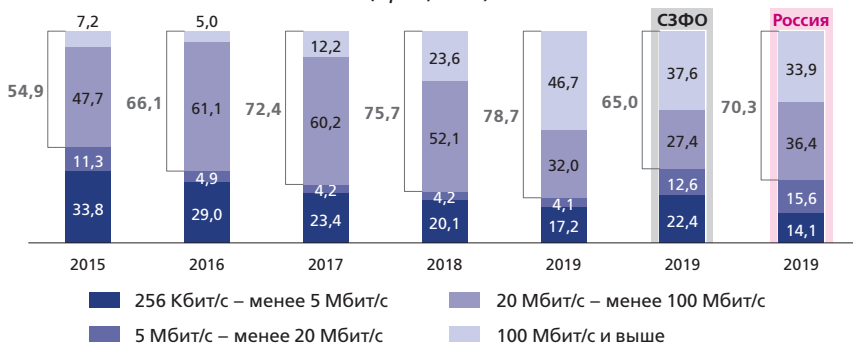




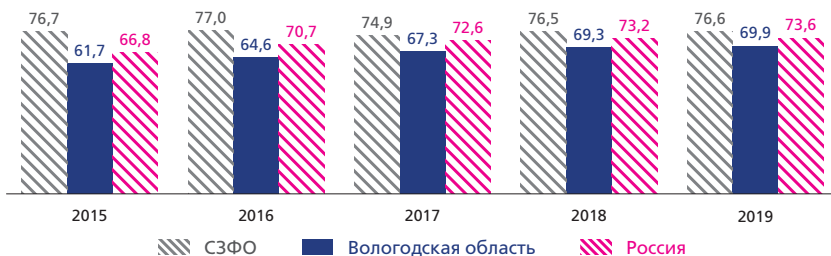
Абоненты ШПД на 100 человек населения (единицы)



Скорость подключения фиксированного ШПД (проценты)

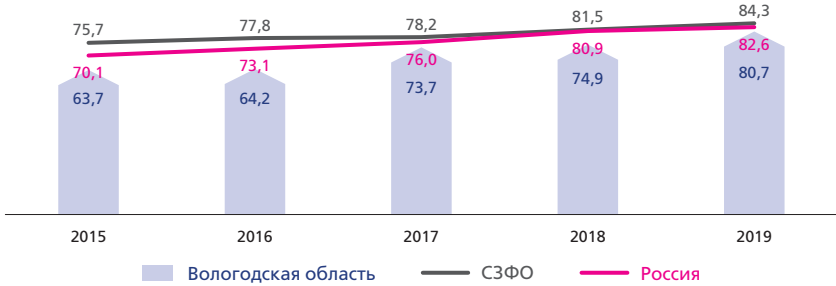


ШПД в домохозяйствах (проценты)

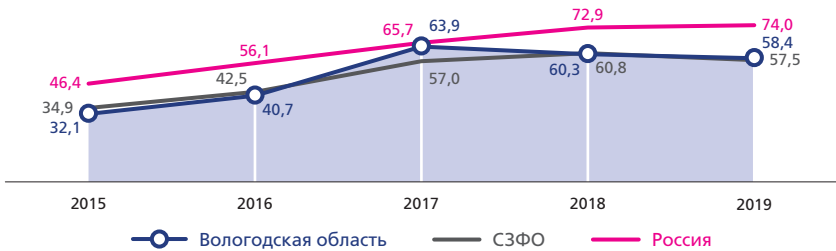




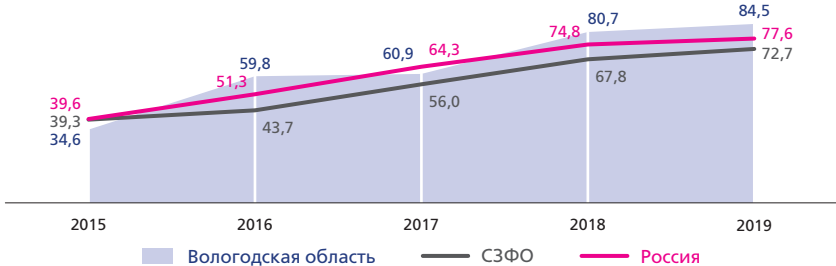
Население, использующее Интернет (проценты)



Население, взаимодействующее с органами власти (проценты)

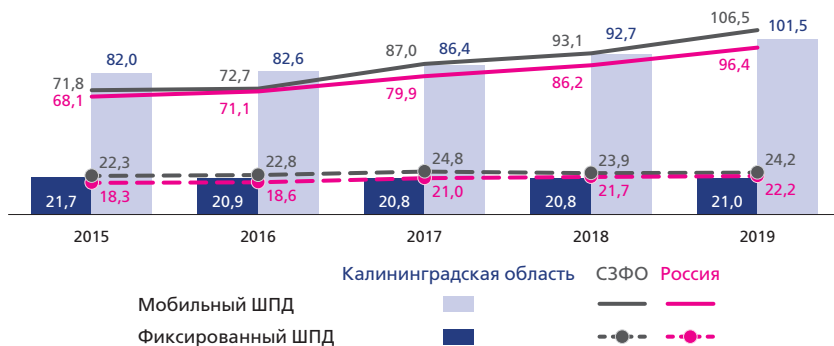


Население, получающее государственные услуги в электронном виде (проценты)

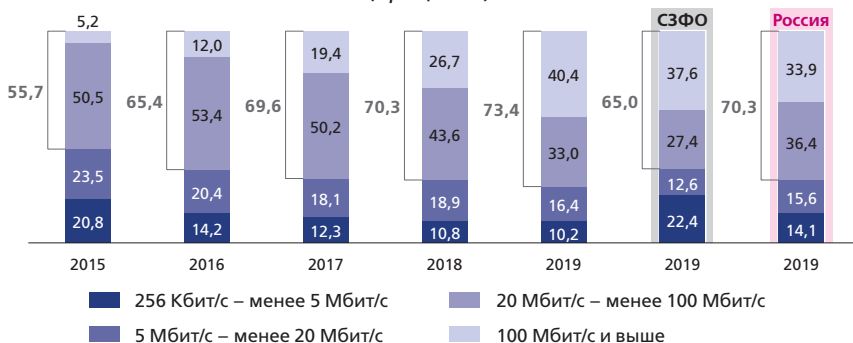




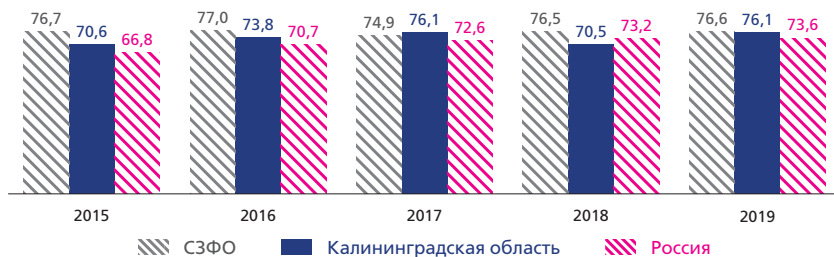
Абоненты ШПД на 100 человек населения (единицы)



Скорость подключения фиксированного ШПД (проценты)

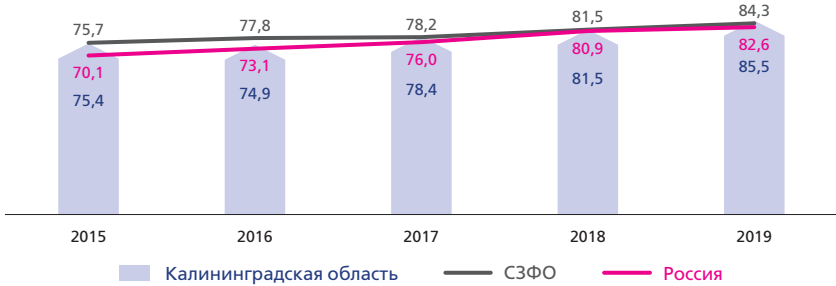


ШПД в домохозяйствах (проценты)

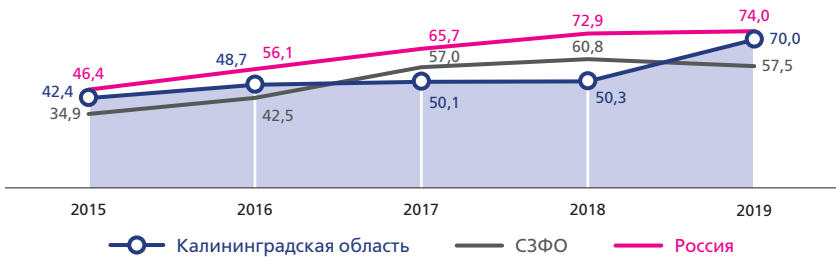




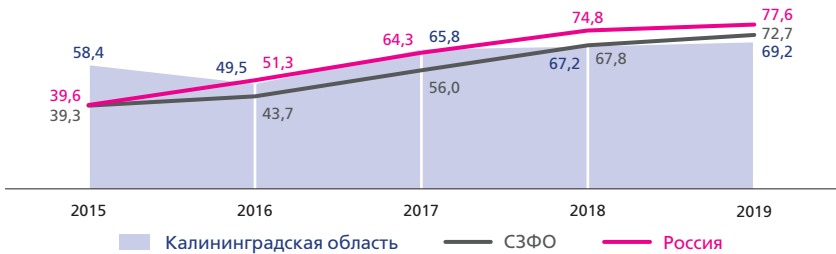
Население, использующее Интернет (проценты)



Население, взаимодействующее с органами власти (проценты)

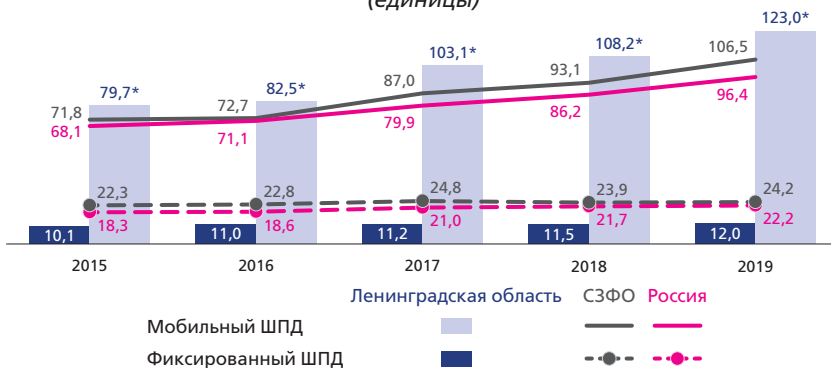


Население, получающее государственные услуги в электронном виде (проценты)



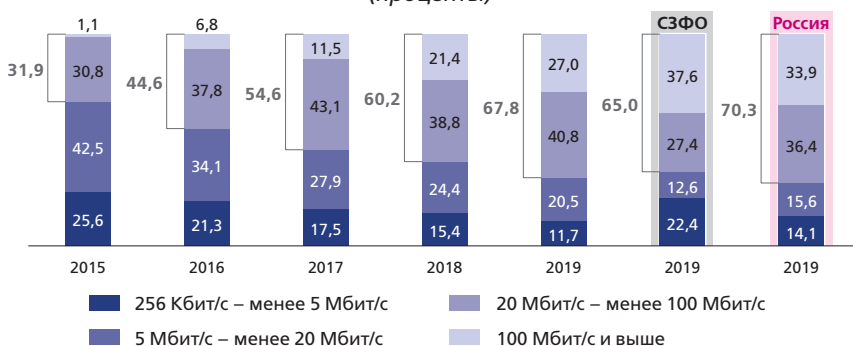


Абоненты ШПД на 100 человек населения (единицы)

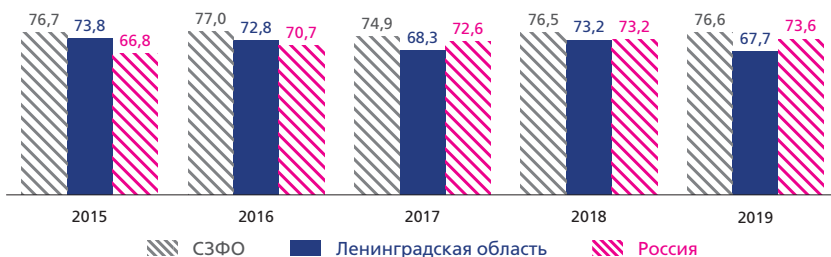


* Включая данные по г. Санкт-Петербургу.

Скорость подключения фиксированного ШПД (проценты)

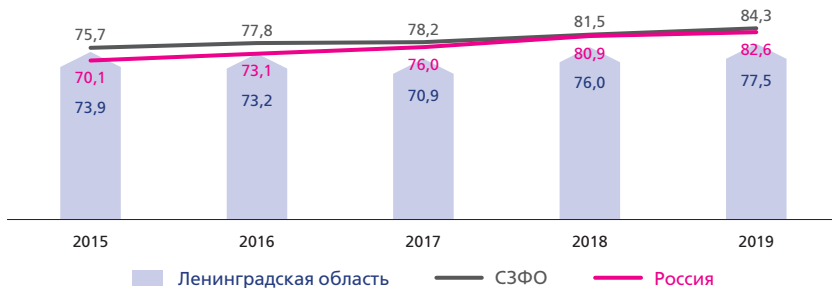


ШПД в домохозяйствах (проценты)

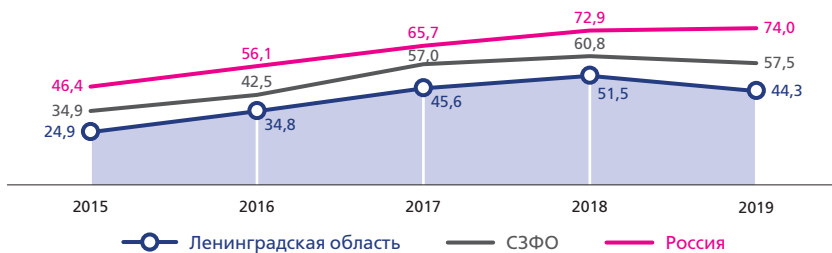




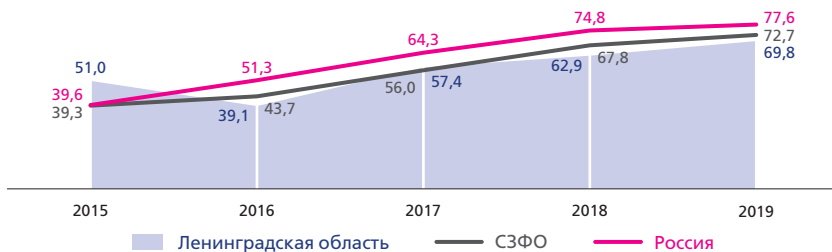
Население, использующее Интернет (проценты)



Население, взаимодействующее с органами власти (проценты)

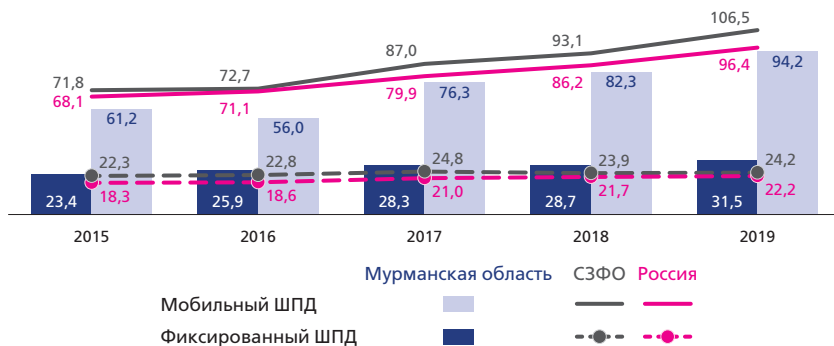


Население, получающее государственные услуги в электронном виде (проценты)

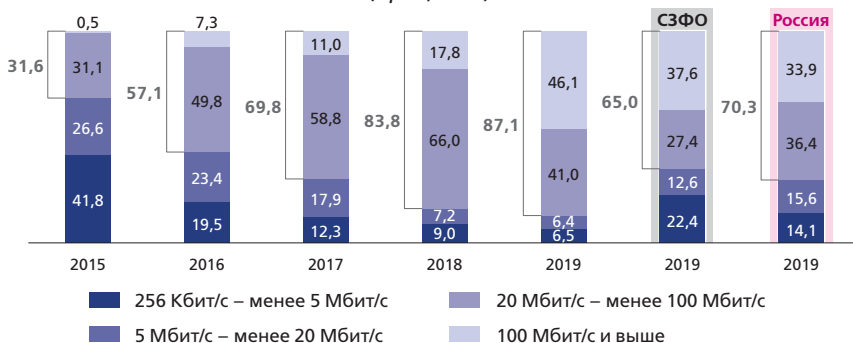




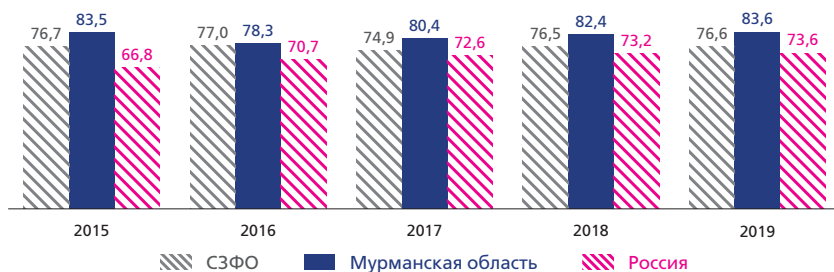
Абоненты ШПД на 100 человек населения (единицы)



Скорость подключения фиксированного ШПД (проценты)

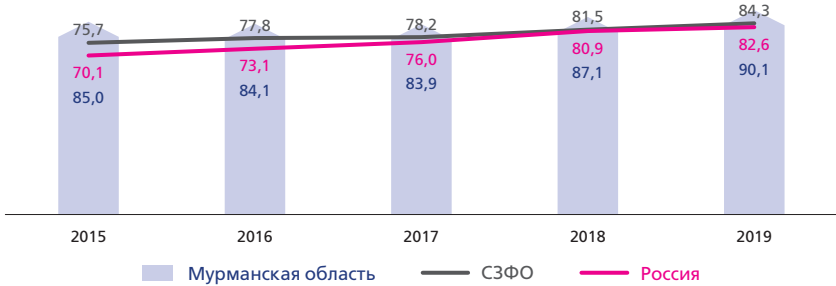


ШПД в домохозяйствах (проценты)

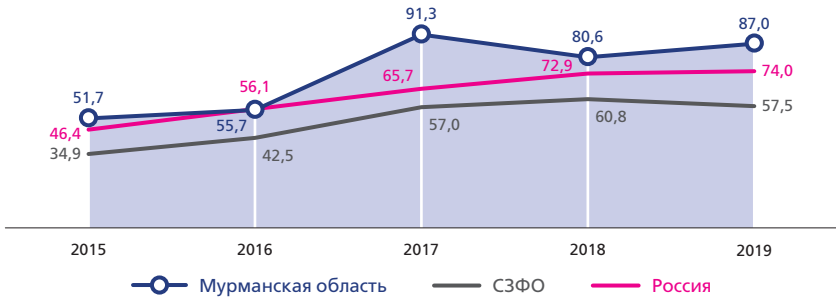




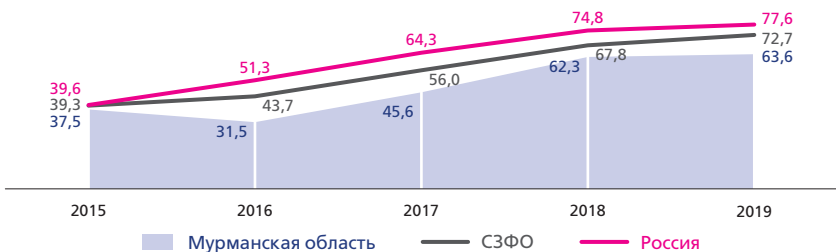
Население, использующее Интернет (проценты)



Население, взаимодействующее с органами власти (проценты)

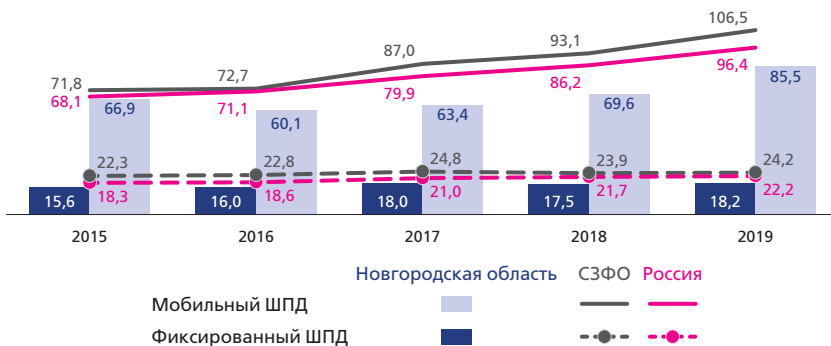


Население, получающее государственные услуги в электронном виде (проценты)

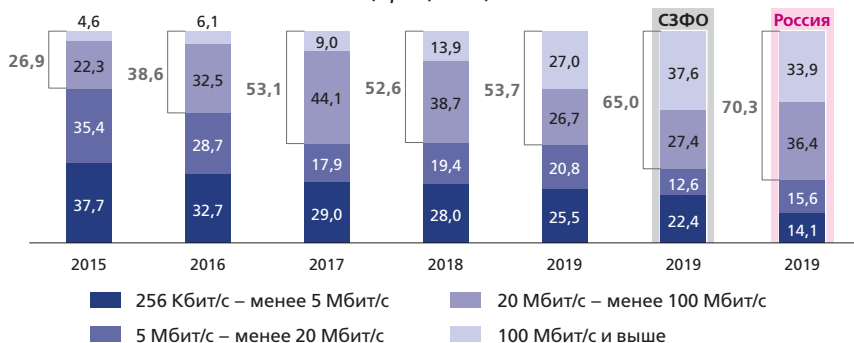




Абоненты ШПД на 100 человек населения (единицы)



Скорость подключения фиксированного ШПД (проценты)

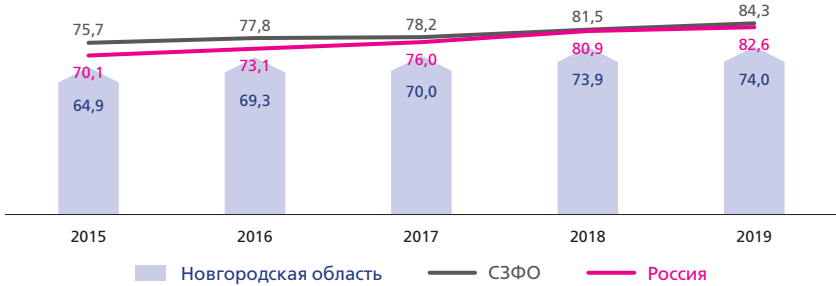


ШПД в домохозяйствах (проценты)

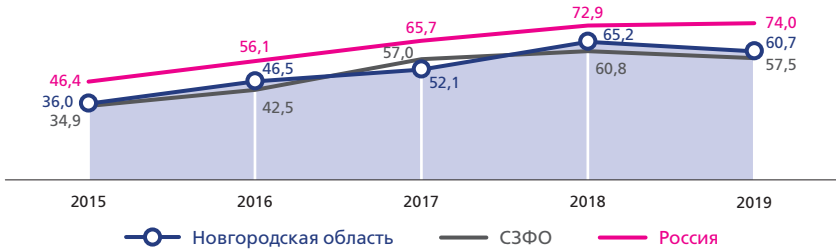




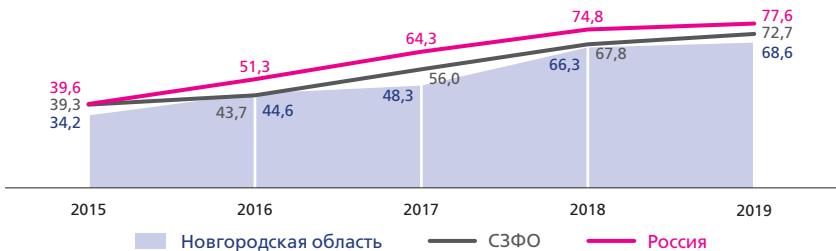
Население, использующее Интернет (проценты)



Население, взаимодействующее с органами власти (проценты)



Население, получающее государственные услуги в электронном виде (проценты)

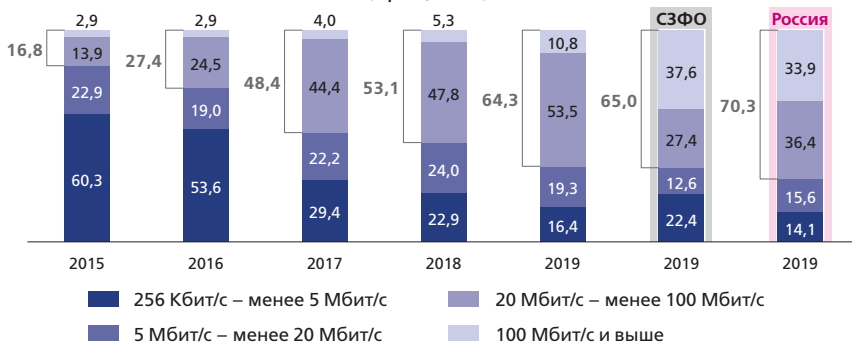




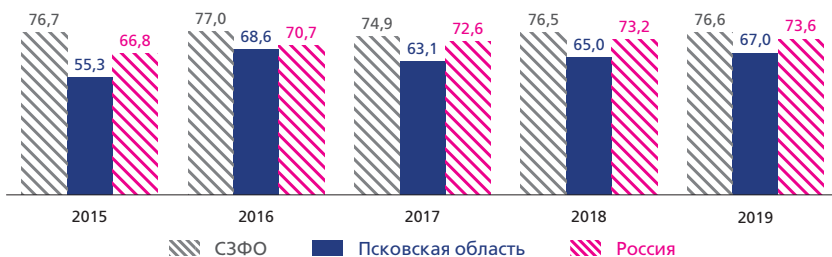
Абоненты ШПД на 100 человек населения (единицы)



Скорость подключения фиксированного ШПД (проценты)

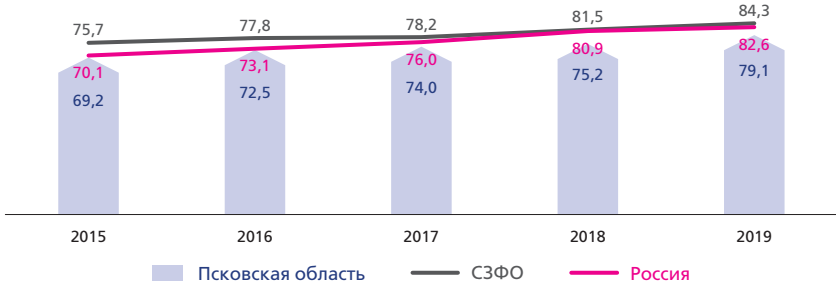


ШПД в домохозяйствах (проценты)

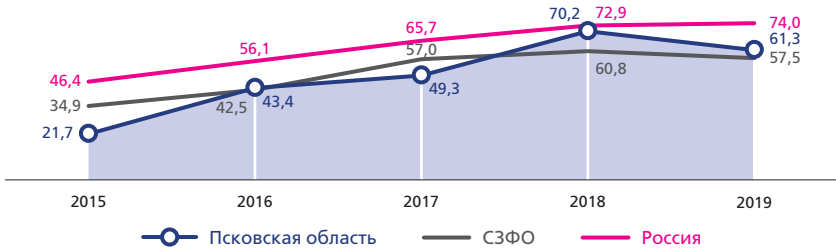




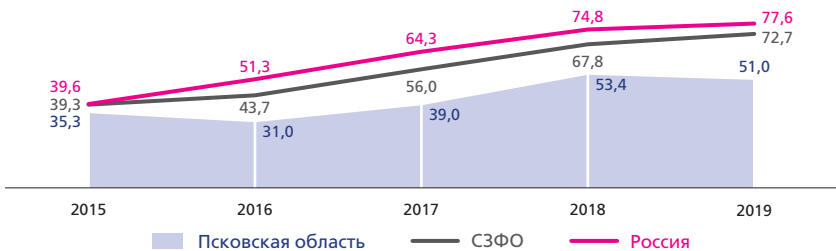
Население, использующее Интернет (проценты)



Население, взаимодействующее с органами власти (проценты)

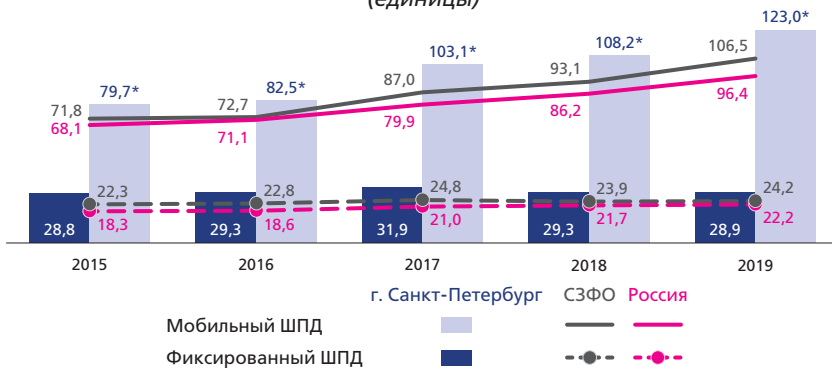


Население, получающее государственные услуги в электронном виде (проценты)



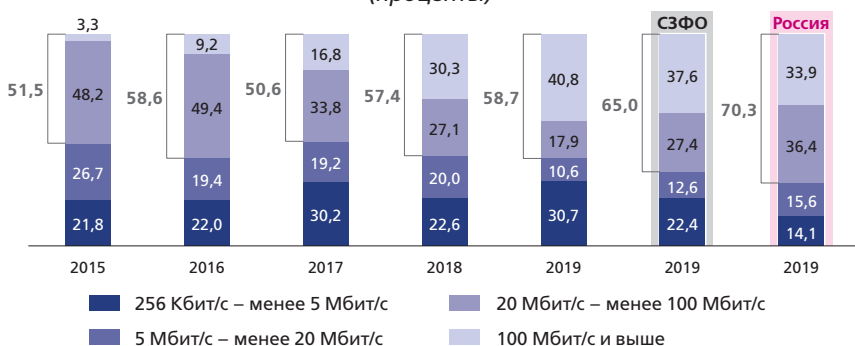


Абоненты ШПД на 100 человек населения (единицы)

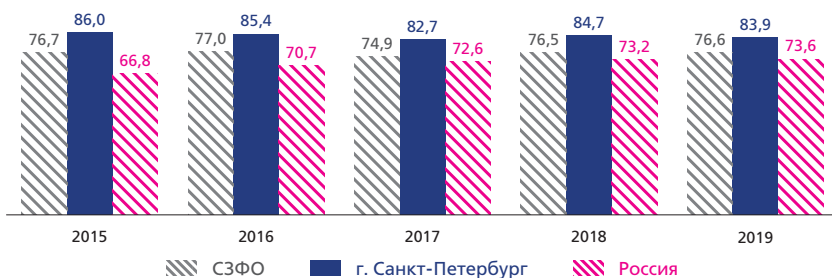


* Включая данные по Ленинградской области.

Скорость подключения фиксированного ШПД (проценты)

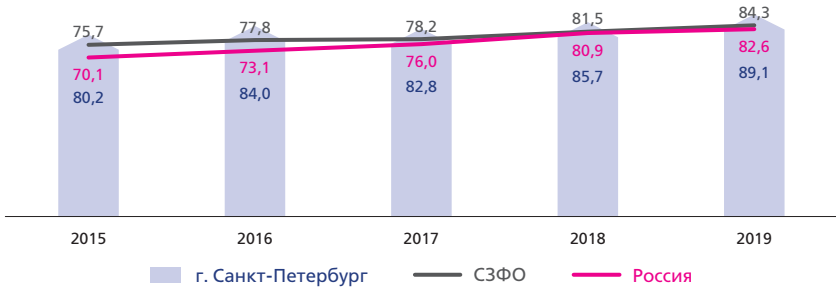


ШПД в домохозяйствах (проценты)

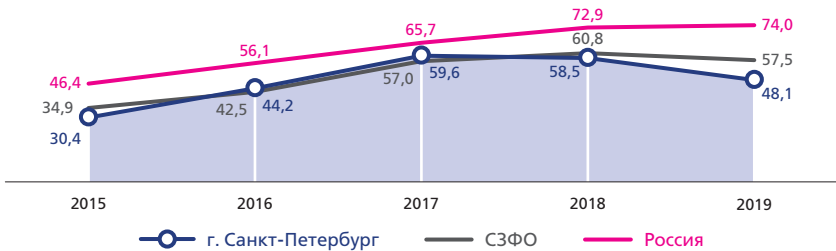




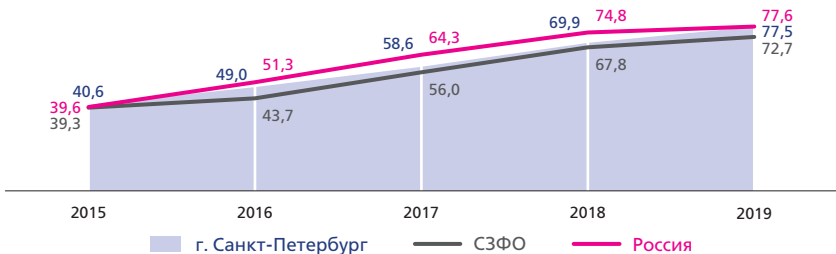
Население, использующее Интернет (проценты)



Население, взаимодействующее с органами власти (проценты)



Население, получающее государственные услуги в электронном виде (проценты)



**Распределение регионов ЮФО по показателям развития информационного общества в 2019 г.***

	Республика Адыгея	Республика Калмыкия	Республика Крым	Краснодарский край
Мобильный ШПД				
Место в ЮФО	6	5	7	1
Место в России	81	69	83	6
Фиксированный ШПД				
Место в ЮФО	8	6	7	2
Место в России	80	73	74	48
Скорость подключения фиксированного ШПД 20 Мбит/с и более				
Место в ЮФО	7	6	2	5
Место в России	63	62	32	41
ШПД в домашних хозяйствах				
Место в ЮФО	4	8	1	7
Место в России	20	82	8	72
Население, использующее Интернет				
Место в ЮФО	7	7	2	6
Место в России	69	69	15	58
Население, взаимодействующее с органами власти				
Место в ЮФО	8	5	6	3
Место в России	85	50	51	29
Население, получающее государственные услуги в электронном виде				
Место в ЮФО	6	7	8	2
Место в России	31	68	84	11

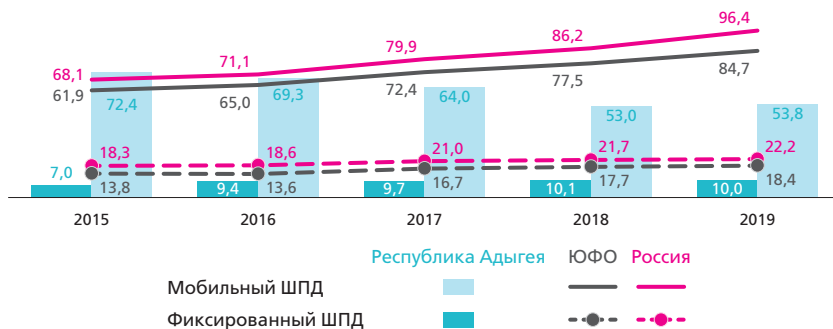
* Субъекты Российской Федерации с равными значениями показателя занимают одинаковые места. Цвет числа, обозначающего позицию региона, указывает на ее изменение по сравнению с 2018 г.: **синий** – снижение, **зеленый** – повышение, **черный** – сохранение без изменений.



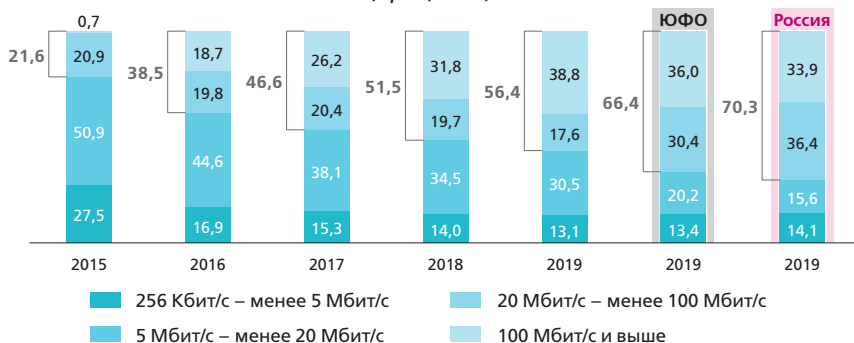
Астраханская область	Волгоградская область	Ростовская область	г. Севастополь	
				Мобильный ШПД
2	4	3	8	Место в ЮФО
45	62	52	84	Место в России
				Фиксированный ШПД
3	4	1	5	Место в ЮФО
65	66	29	70	Место в России
				Скорость подключения фиксированного ШПД 20 Мбит/с и более
3	8	4	1	Место в ЮФО
33	70	36	17	Место в России
				ШПД в домашних хозяйствах
3	4	6	2	Место в ЮФО
15	20	44	10	Место в России
				Население, использующее Интернет
3	5	4	1	Место в ЮФО
21	33	30	3	Место в России
				Население, взаимодействующее с органами власти
2	1	4	7	Место в ЮФО
21	15	33	65	Место в России
				Население, получающее государственные услуги в электронном виде
3	4	5	1	Место в ЮФО
15	18	25	10	Место в России



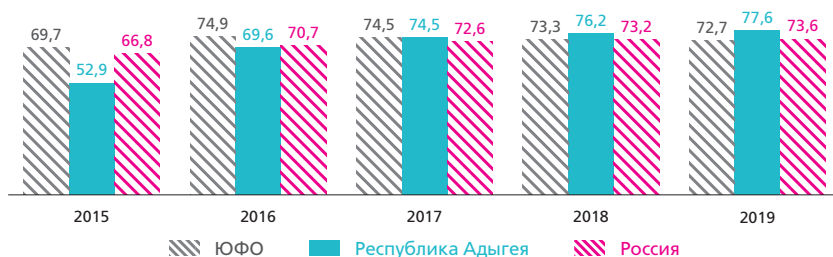
Абоненты ШПД на 100 человек населения (единицы)



Скорость подключения фиксированного ШПД (проценты)

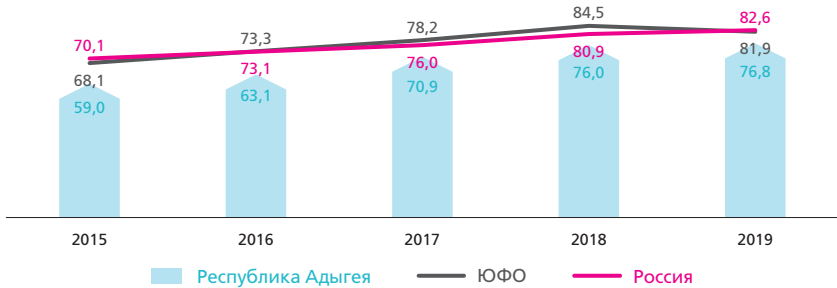


ШПД в домохозяйствах (проценты)

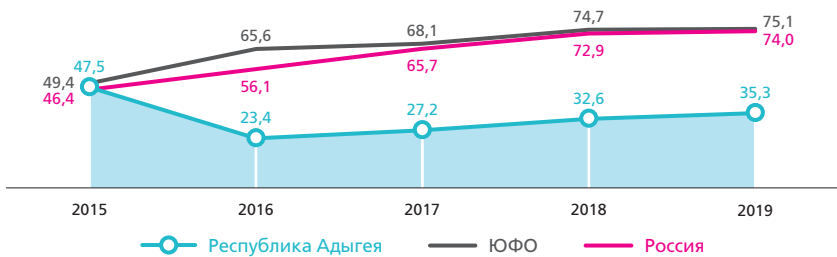




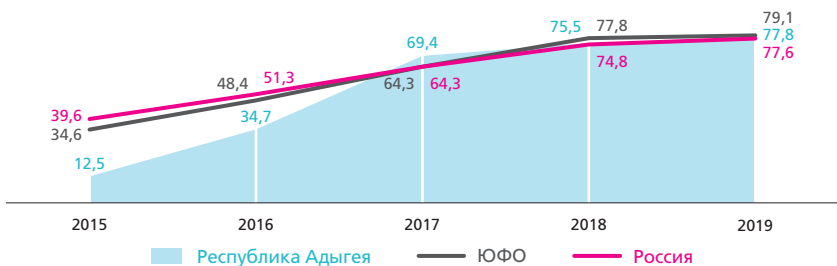
Население, использующее Интернет (проценты)



Население, взаимодействующее с органами власти (проценты)



Население, получающее государственные услуги в электронном виде (проценты)

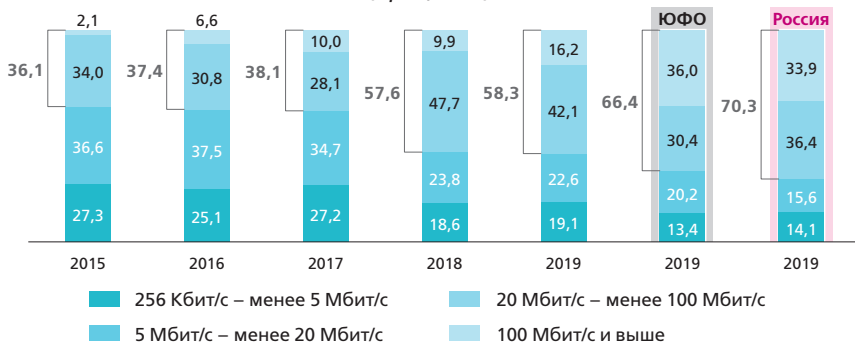




Абоненты ШПД на 100 человек населения (единицы)



Скорость подключения фиксированного ШПД (проценты)

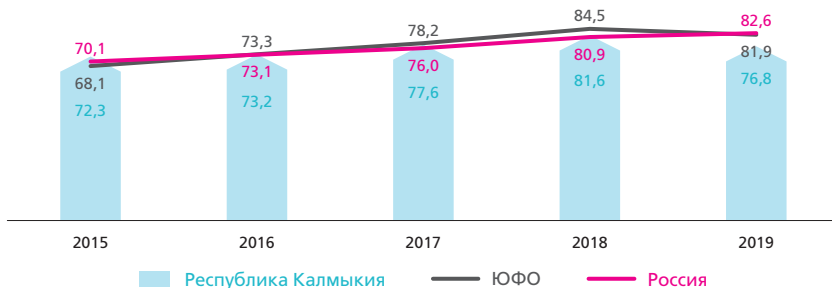


ШПД в домохозяйствах (проценты)

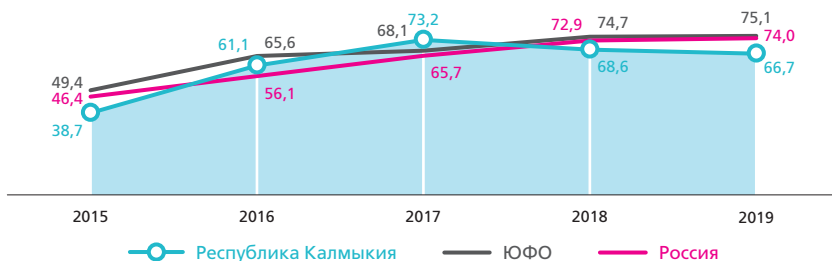




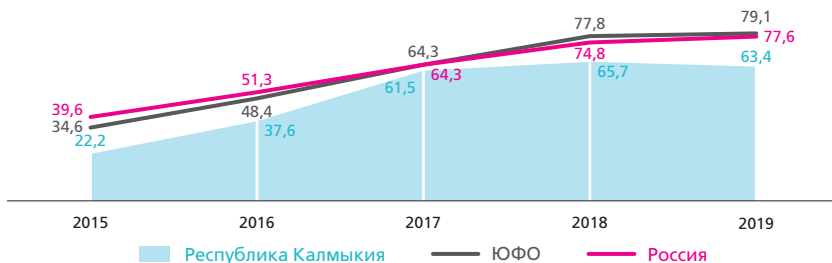
Население, использующее Интернет (проценты)



Население, взаимодействующее с органами власти (проценты)



Население, получающее государственные услуги в электронном виде (проценты)

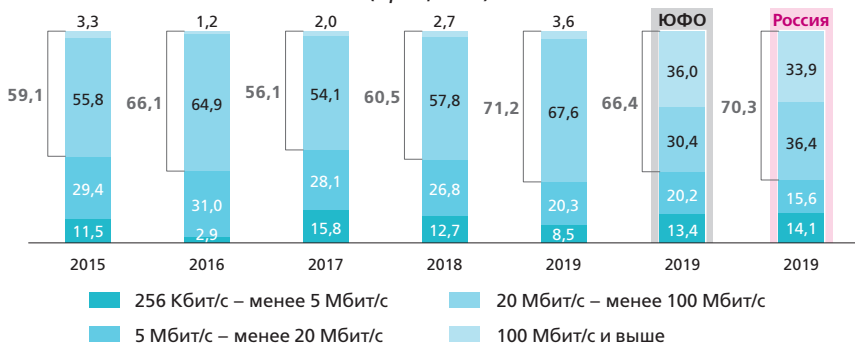




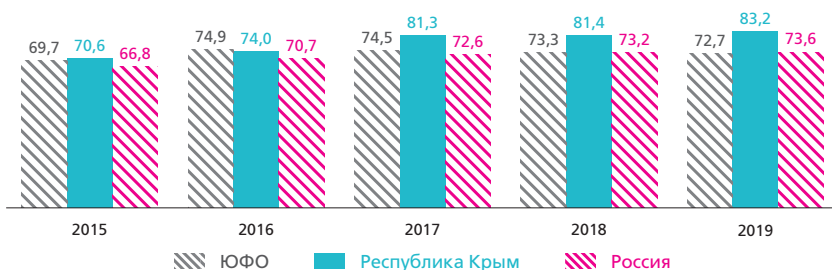
Абоненты ШПД на 100 человек населения (единицы)



Скорость подключения фиксированного ШПД (проценты)

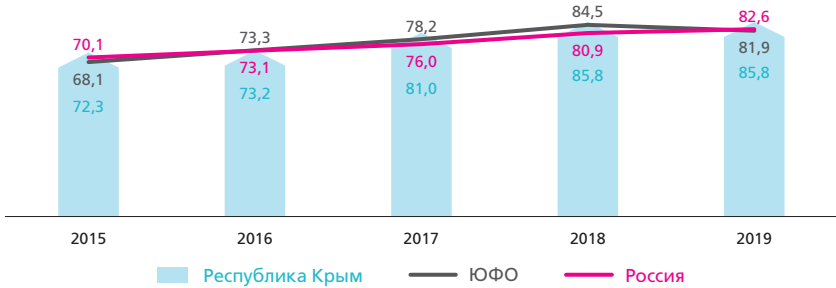


ШПД в домохозяйствах (проценты)

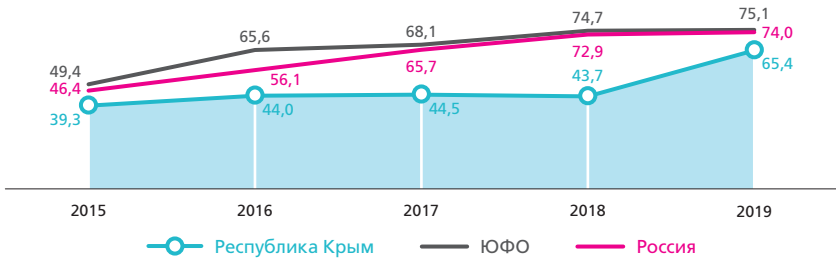




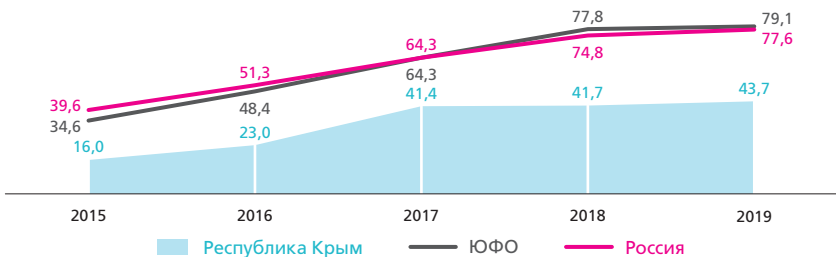
Население, использующее Интернет (проценты)



Население, взаимодействующее с органами власти (проценты)

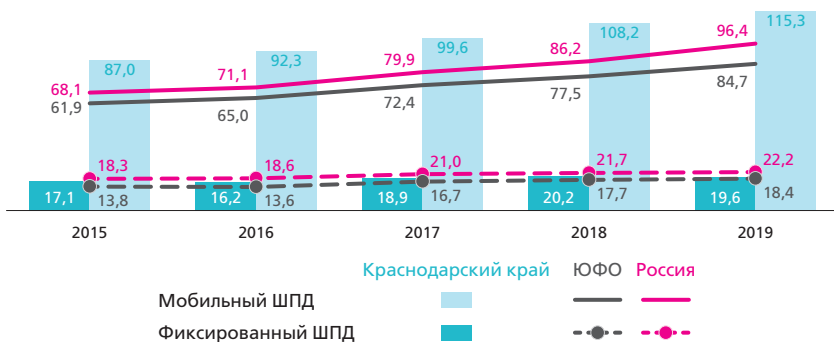


Население, получающее государственные услуги в электронном виде (проценты)

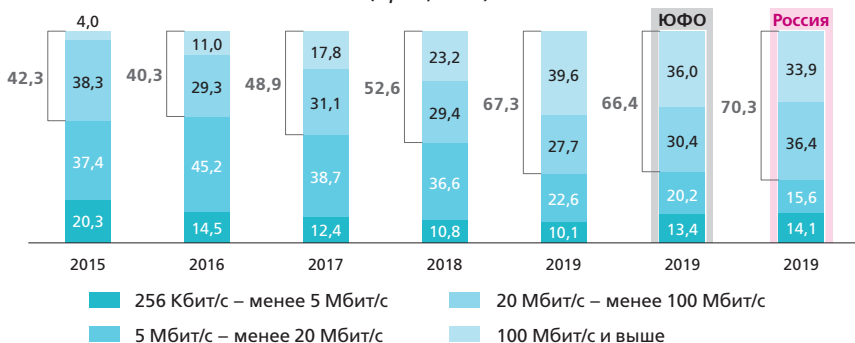




Абоненты ШПД на 100 человек населения (единицы)



Скорость подключения фиксированного ШПД (проценты)

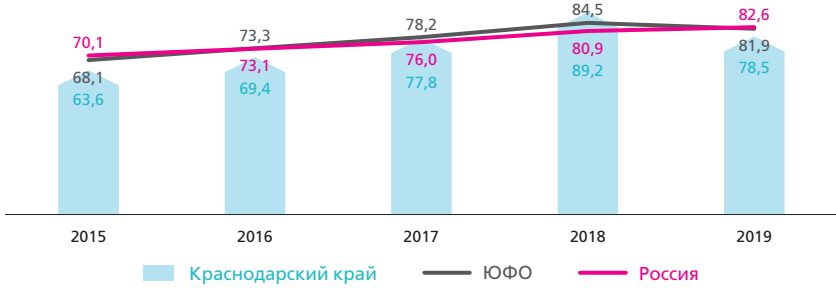


ШПД в домохозяйствах (проценты)

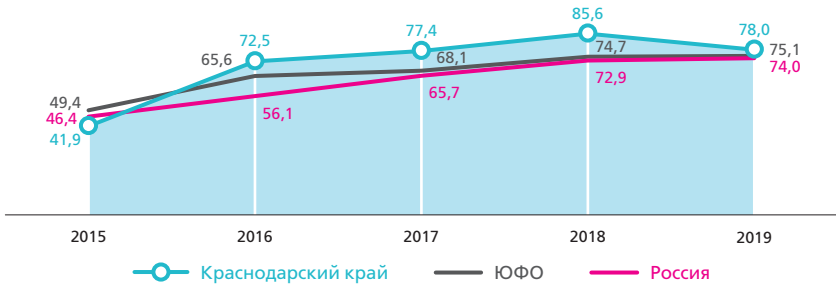




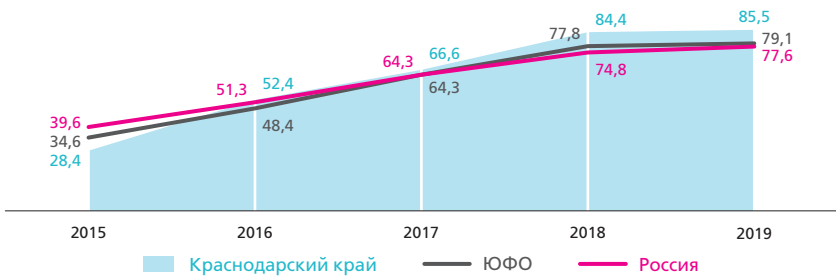
Население, использующее Интернет (проценты)



Население, взаимодействующее с органами власти (проценты)

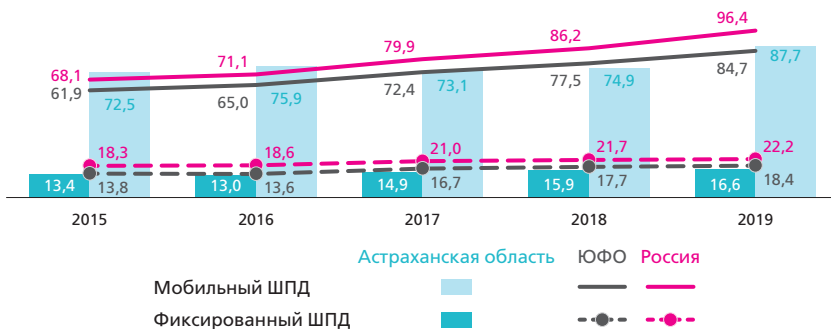


Население, получающее государственные услуги в электронном виде (проценты)

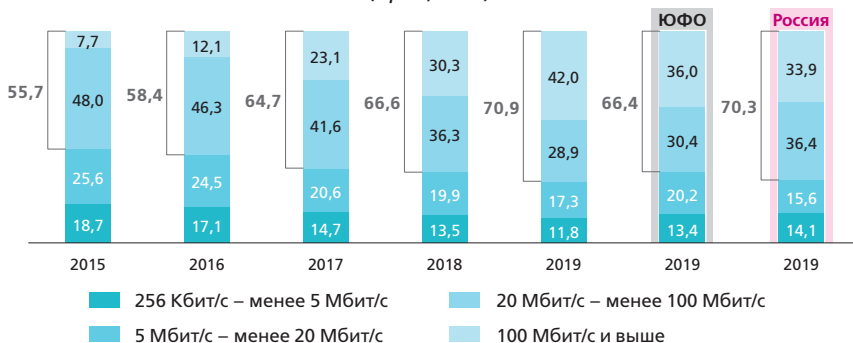




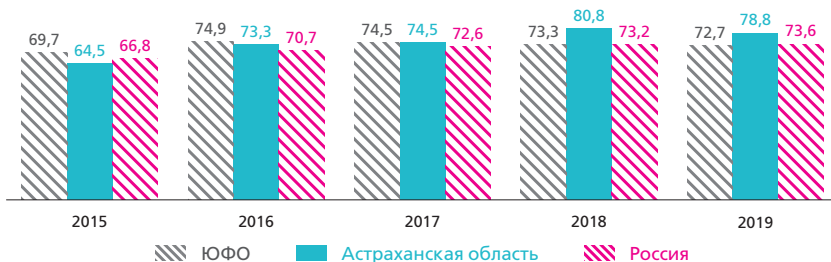
Абоненты ШПД на 100 человек населения (единицы)



Скорость подключения фиксированного ШПД (проценты)

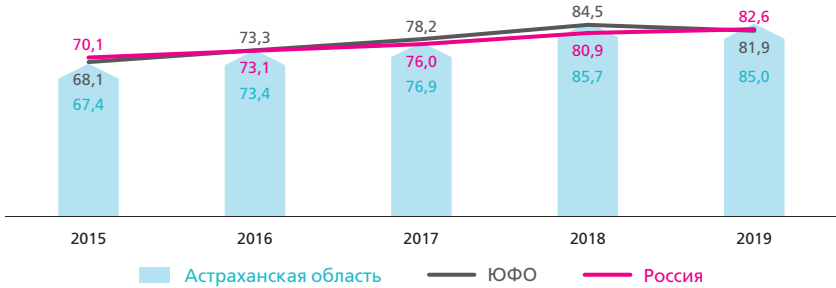


ШПД в домохозяйствах (проценты)

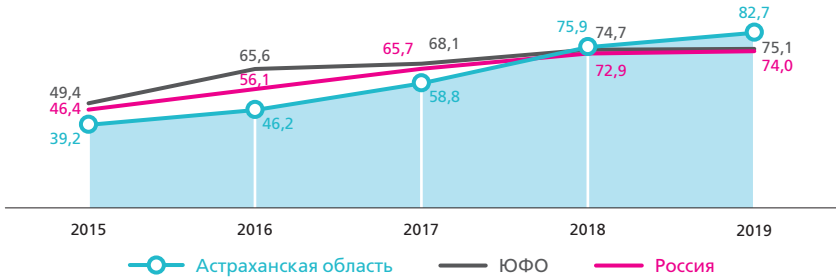




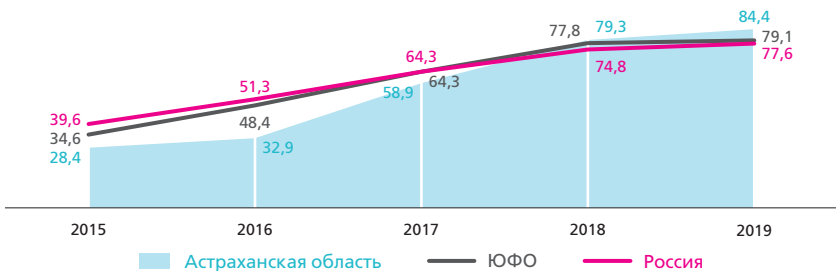
Население, использующее Интернет (проценты)



Население, взаимодействующее с органами власти (проценты)

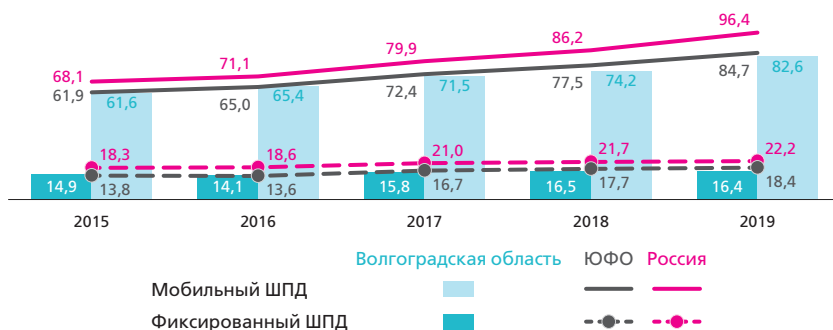


Население, получающее государственные услуги в электронном виде (проценты)

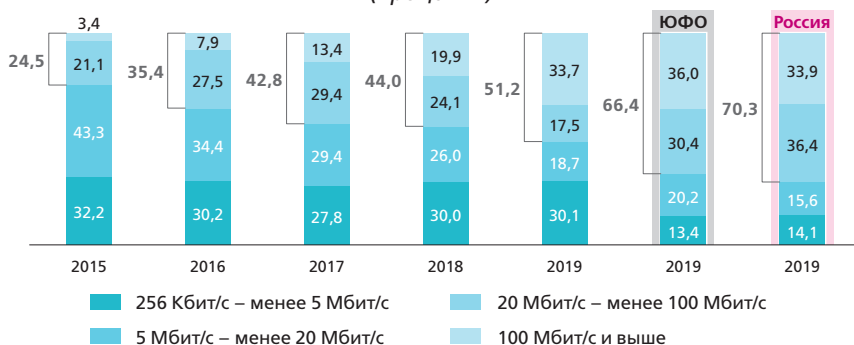




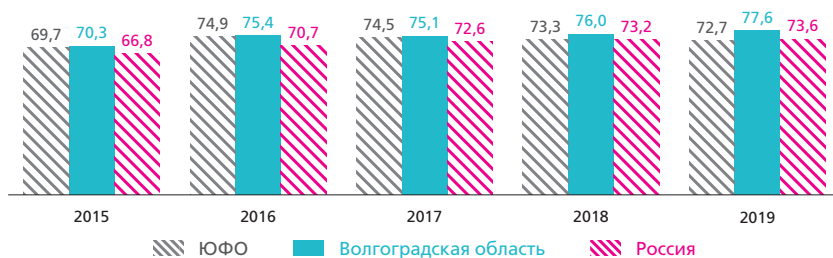
Абоненты ШПД на 100 человек населения (единицы)



Скорость подключения фиксированного ШПД (проценты)

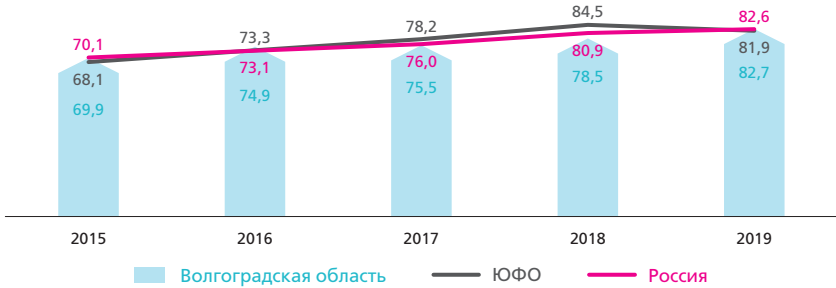


ШПД в домохозяйствах (проценты)

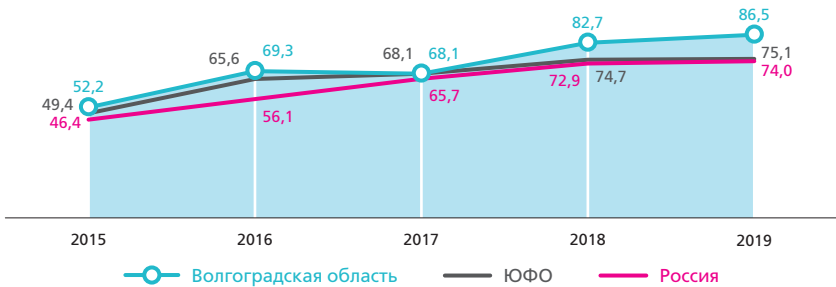




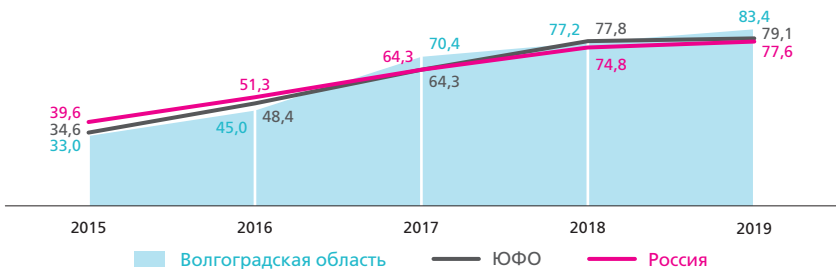
Население, использующее Интернет (проценты)



Население, взаимодействующее с органами власти (проценты)

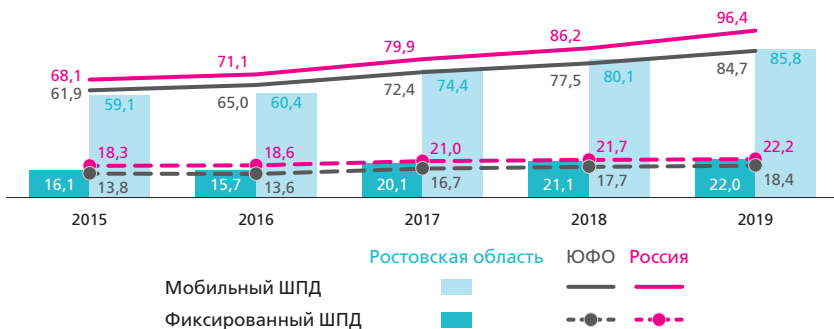


Население, получающее государственные услуги в электронном виде (проценты)

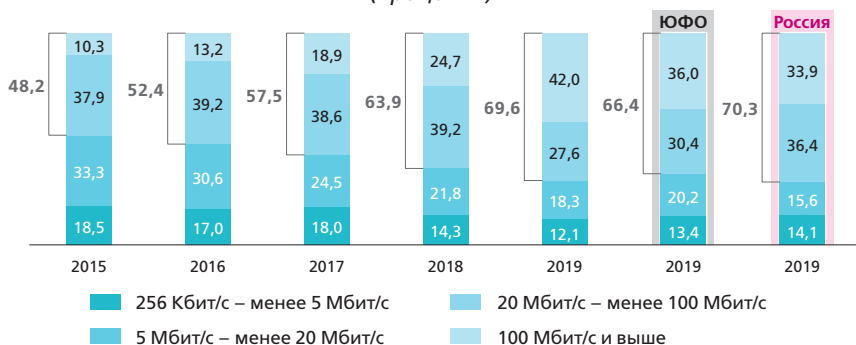




Абоненты ШПД на 100 человек населения (единицы)



Скорость подключения фиксированного ШПД (проценты)

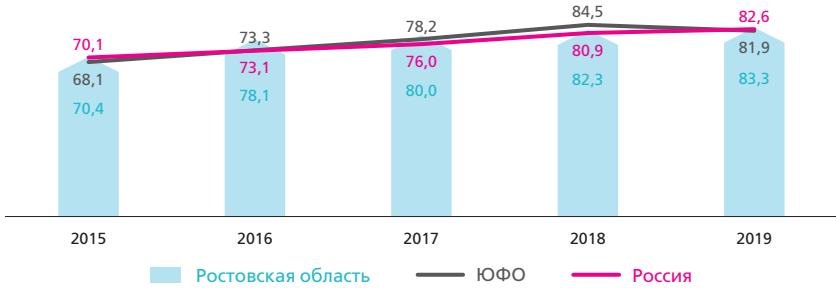


ШПД в домохозяйствах (проценты)

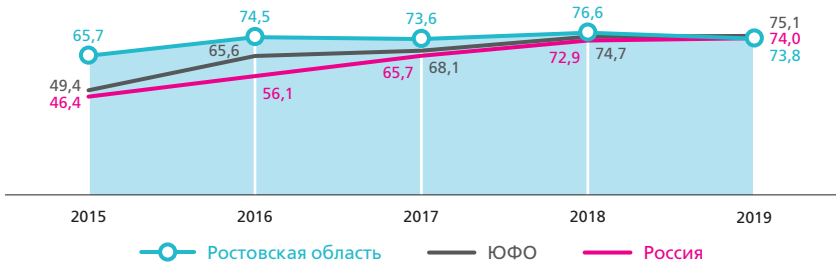




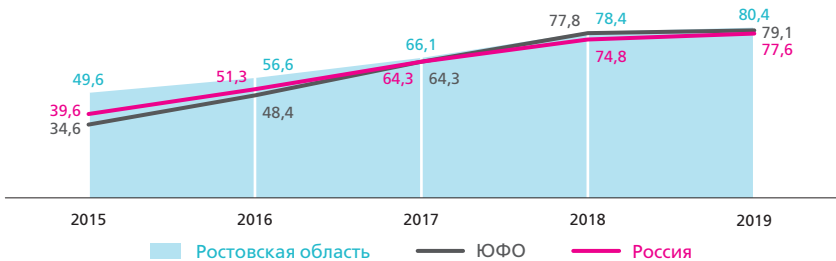
Население, использующее Интернет (проценты)



Население, взаимодействующее с органами власти (проценты)

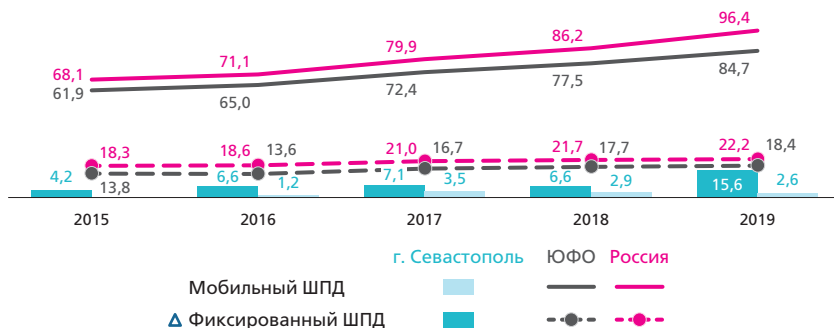


Население, получающее государственные услуги в электронном виде (проценты)

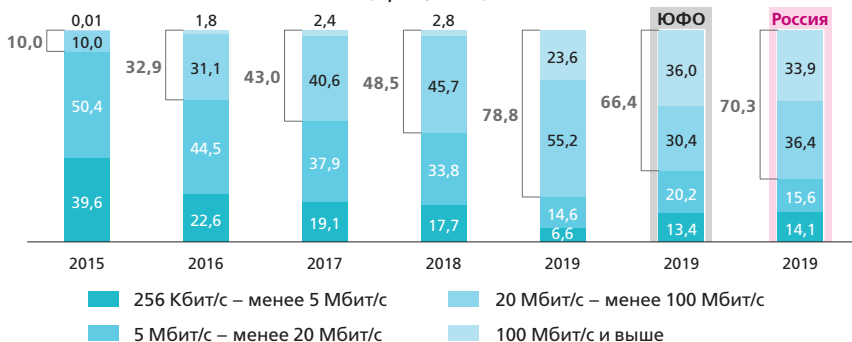




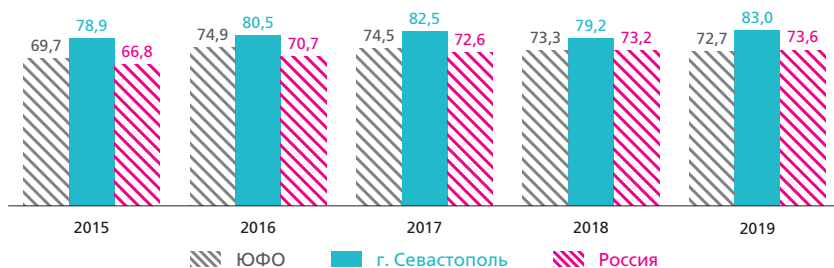
Абоненты ШПД на 100 человек населения (единицы)



Скорость подключения фиксированного ШПД (проценты)

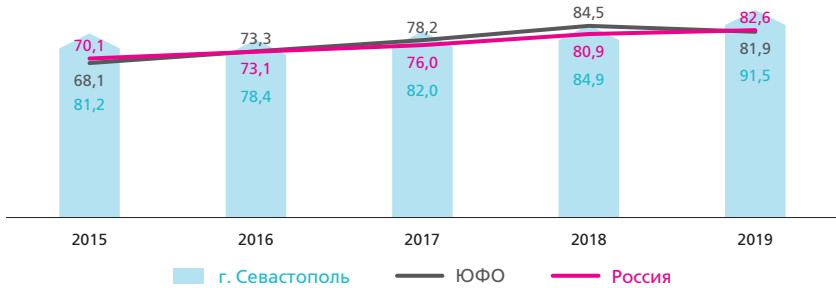


ШПД в домохозяйствах (проценты)

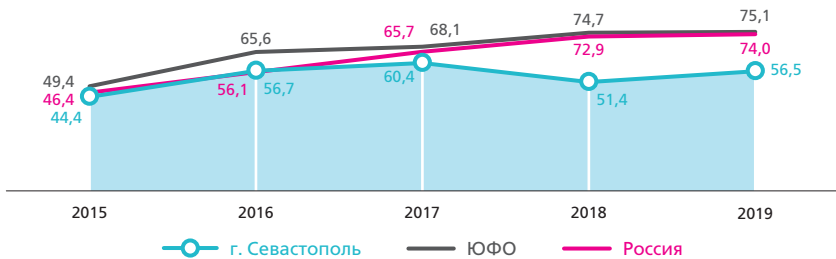




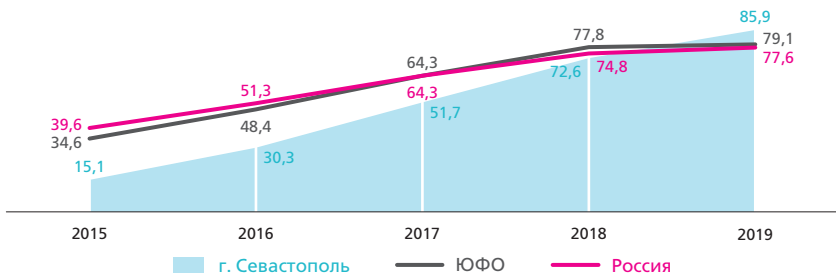
Население, использующее Интернет (проценты)



Население, взаимодействующее с органами власти (проценты)



Население, получающее государственные услуги в электронном виде (проценты)



**Распределение регионов СКФО по показателям развития информационного общества в 2019 г.***

	Республика Дагестан	Республика Ингушетия	Кабардино-Балкарская Республика	Карачаево-Черкесская Республика
Мобильный ШПД				
Место в СКФО	6	7	3	4
Место в России	79	82	75	77
Фиксированный ШПД				
Место в СКФО	6	7	4	3
Место в России	84	85	79	78
Скорость подключения фиксированного ШПД 20 Мбит/с и более				
Место в СКФО	3	6	5	4
Место в России	50	75	60	54
ШПД в домашних хозяйствах				
Место в СКФО	7	5	1	4
Место в России	74	62	11	48
Население, использующее Интернет				
Место в СКФО	3	7	2	5
Место в России	22	57	13	40
Население, взаимодействующее с органами власти				
Место в СКФО	1	4	5	3
Место в России	34	66	68	55
Население, получающее государственные услуги в электронном виде				
Место в СКФО	7	2	1	3
Место в России	80	37	28	39

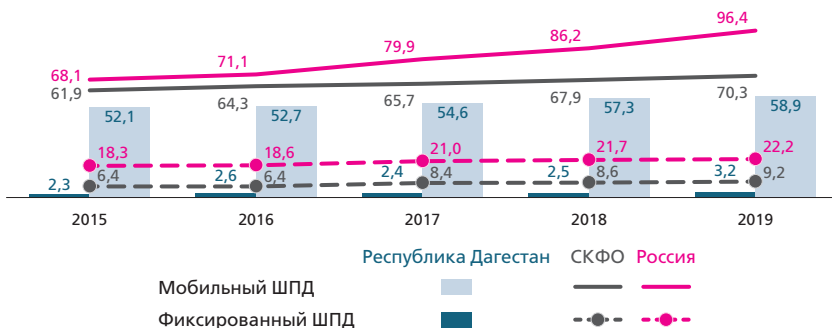
* Субъекты Российской Федерации с равными значениями показателя занимают одинаковые места. Цвет числа, обозначающего позицию региона, указывает на ее изменение по сравнению с 2018 г.: **синий** – снижение, **зеленый** – повышение, **черный** – сохранение без изменений.



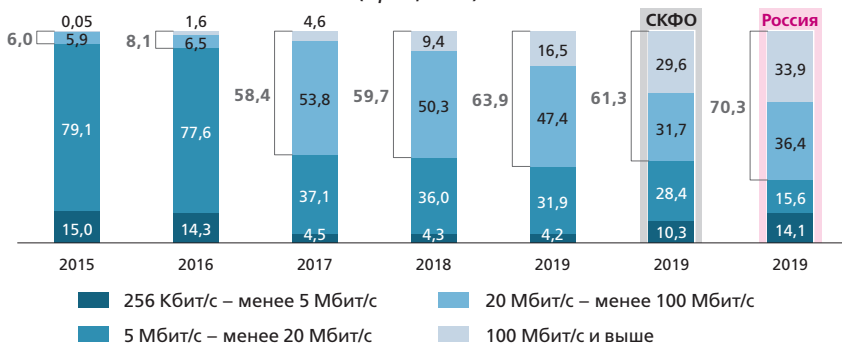
Республика Северная Осетия – Алания	Чеченская Республика	Ставропольский край	
			Мобильный ШПД
2	5	1	Место в СКФО
64	78	57	Место в России
			Фиксированный ШПД
2	5	1	Место в СКФО
64	83	59	Место в России
			Скорость подключения фиксированного ШПД 20 Мбит/с и более
1	7	2	Место в СКФО
23	84	47	Место в России
			ШПД в домашних хозяйствах
2	3	6	Место в СКФО
29	44	68	Место в России
			Население, использующее Интернет
4	1	6	Место в СКФО
25	10	47	Место в России
			Население, взаимодействующее с органами власти
7	2	6	Место в СКФО
77	38	73	Место в России
			Население, получающее государственные услуги в электронном виде
6	5	4	Место в СКФО
79	72	43	Место в России



Абоненты ШПД на 100 человек населения (единицы)



Скорость подключения фиксированного ШПД (проценты)



ШПД в домохозяйствах (проценты)

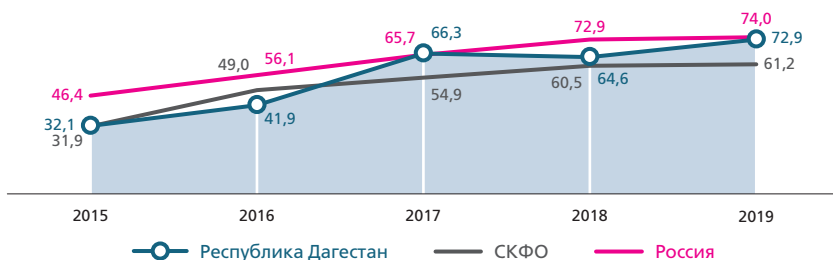




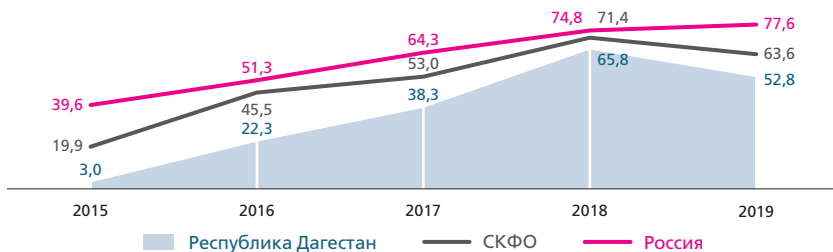
Население, использующее Интернет (проценты)



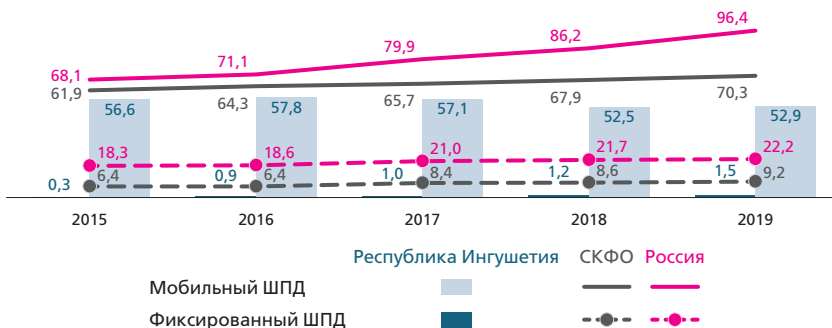
Население, взаимодействующее с органами власти (проценты)



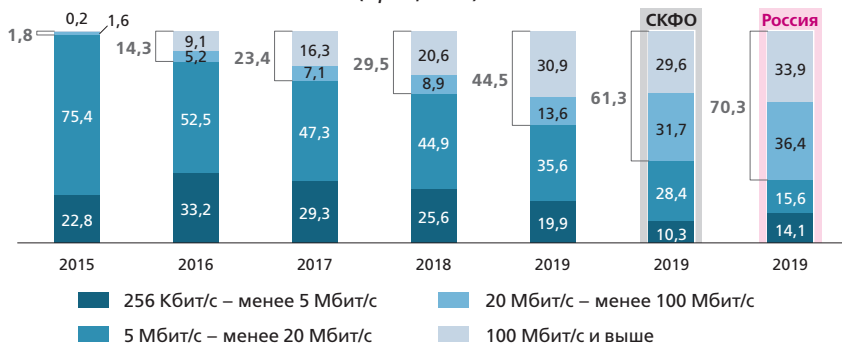
Население, получающее государственные услуги в электронном виде (проценты)



Абоненты ШПД на 100 человек населения (единицы)



Скорость подключения фиксированного ШПД (проценты)



ШПД в домохозяйствах (проценты)

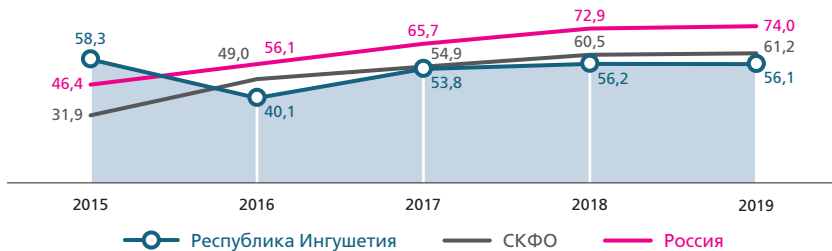




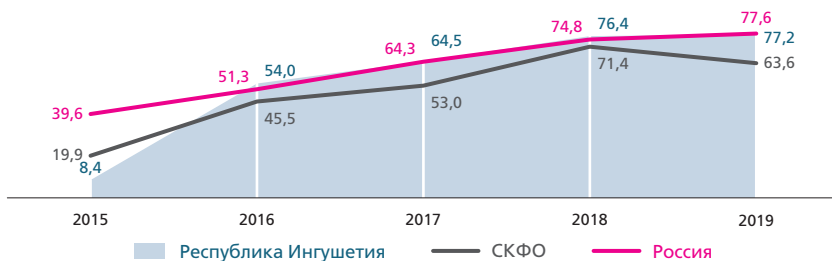
Население, использующее Интернет (проценты)



Население, взаимодействующее с органами власти (проценты)

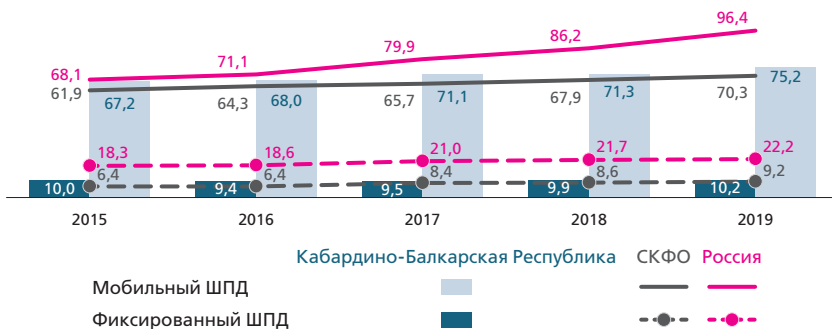


Население, получающее государственные услуги в электронном виде (проценты)

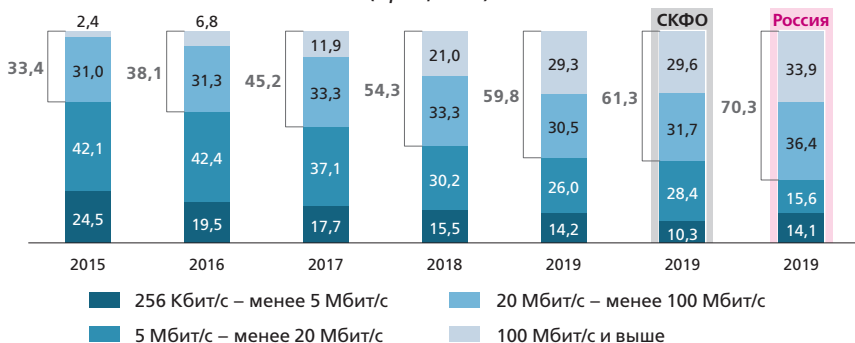




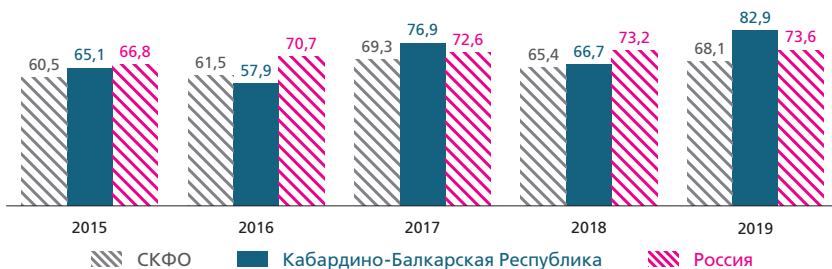
Абоненты ШПД на 100 человек населения (единицы)



Скорость подключения фиксированного ШПД (проценты)



ШПД в домохозяйствах (проценты)





Население, использующее Интернет (проценты)



Население, взаимодействующее с органами власти (проценты)

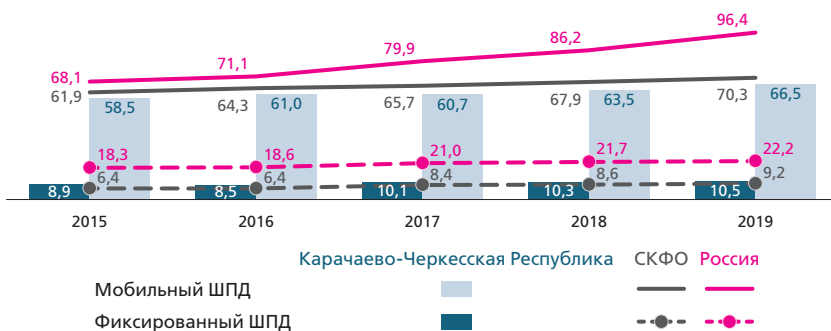


Население, получающее государственные услуги в электронном виде (проценты)

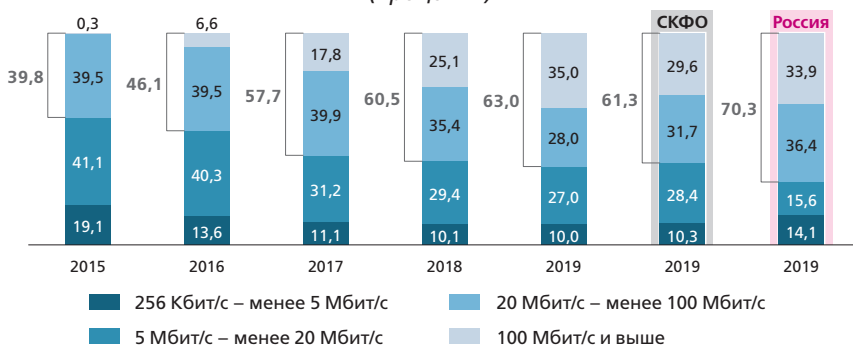




Абоненты ШПД на 100 человек населения (единицы)



Скорость подключения фиксированного ШПД (проценты)



ШПД в домохозяйствах (проценты)

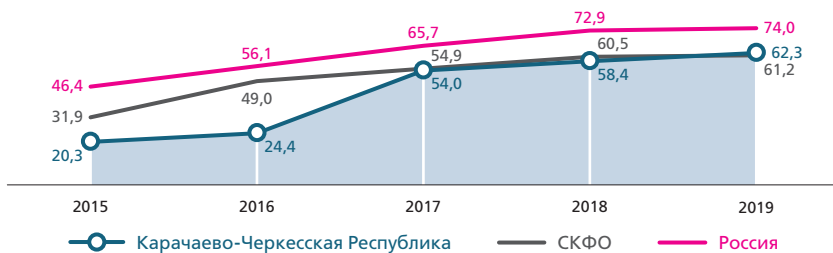




Население, использующее Интернет (проценты)



Население, взаимодействующее с органами власти (проценты)



Население, получающее государственные услуги в электронном виде (проценты)

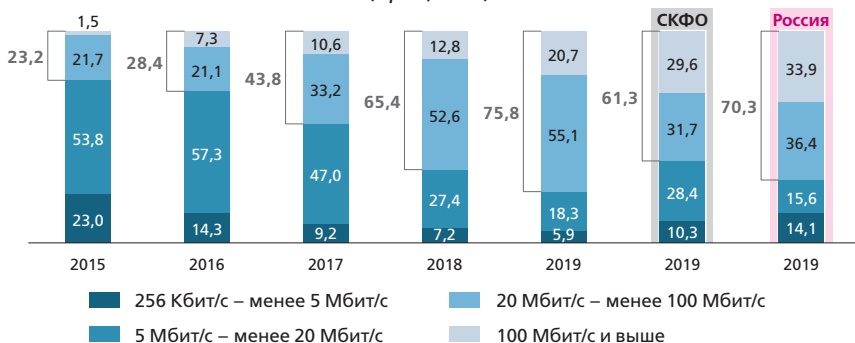




Абоненты ШПД на 100 человек населения (единицы)



Скорость подключения фиксированного ШПД (проценты)



ШПД в домохозяйствах (проценты)

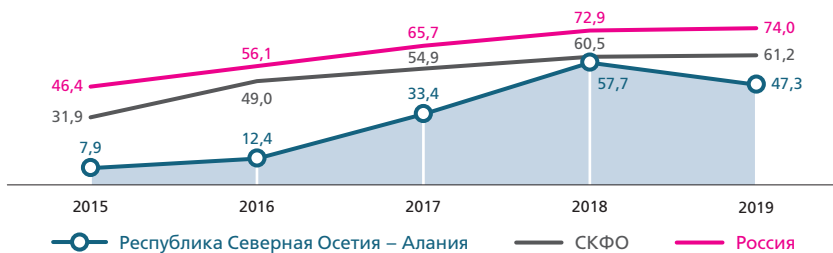




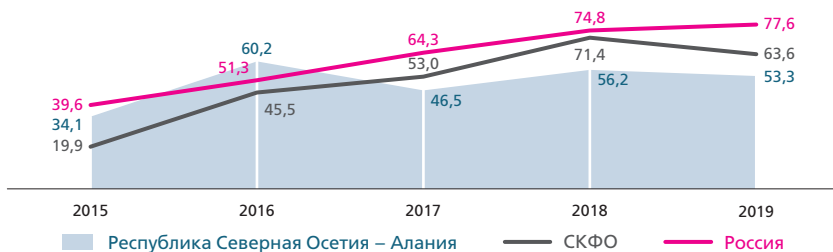
Население, использующее Интернет (проценты)



Население, взаимодействующее с органами власти (проценты)

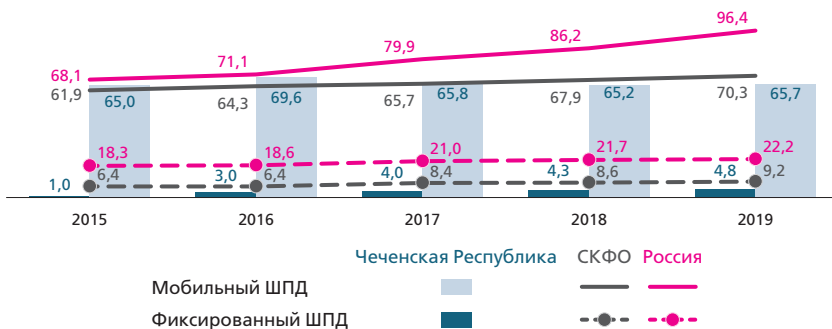


Население, получающее государственные услуги в электронном виде (проценты)

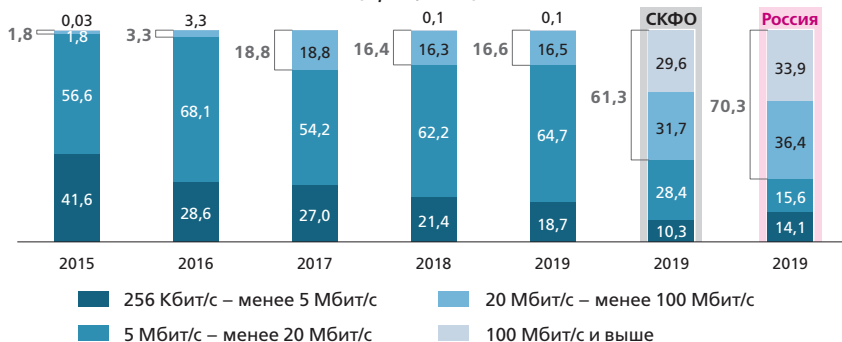




Абоненты ШПД на 100 человек населения (единицы)



Скорость подключения фиксированного ШПД (проценты)



ШПД в домохозяйствах (проценты)

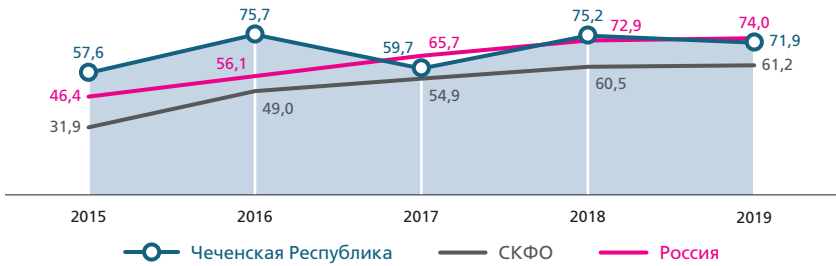




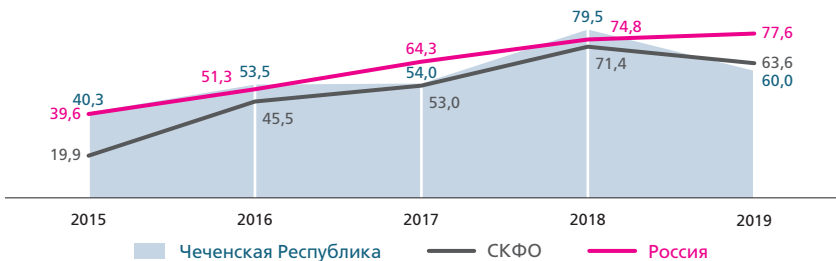
Население, использующее Интернет (проценты)



Население, взаимодействующее с органами власти (проценты)

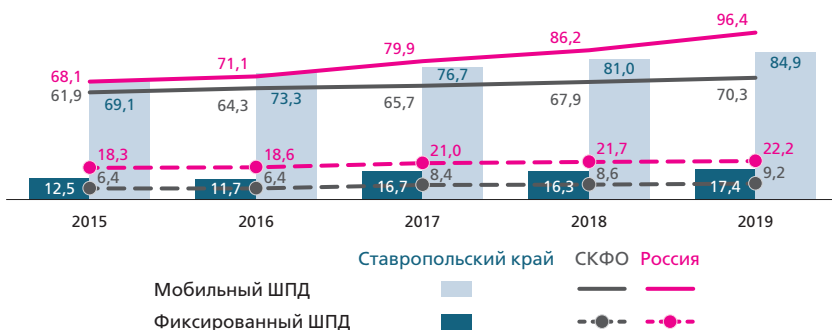


Население, получающее государственные услуги в электронном виде (проценты)

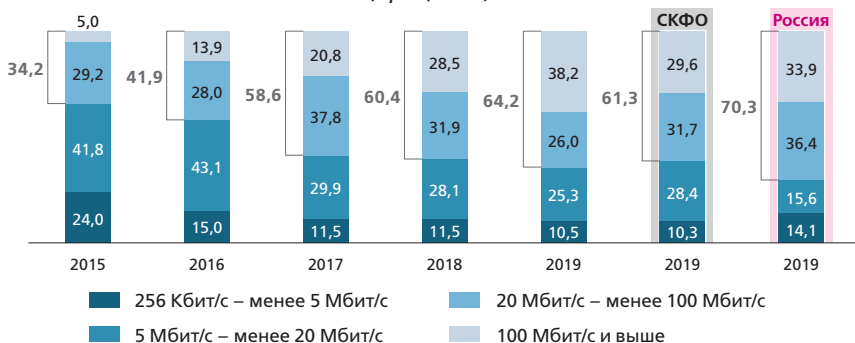




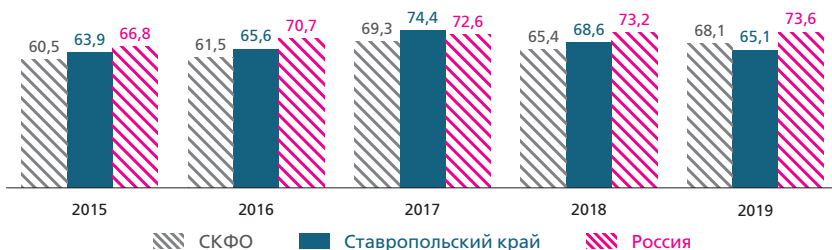
Абоненты ШПД на 100 человек населения (единицы)



Скорость подключения фиксированного ШПД (проценты)



ШПД в домохозяйствах (проценты)





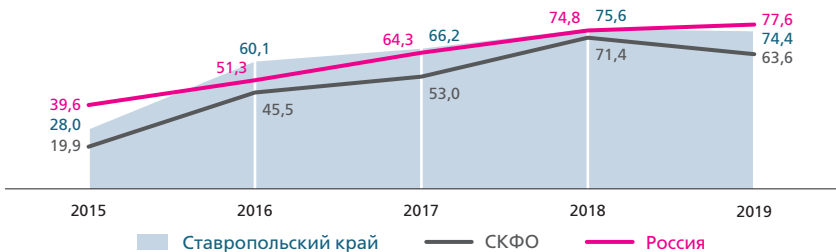
Население, использующее Интернет (проценты)



Население, взаимодействующее с органами власти (проценты)



Население, получающее государственные услуги в электронном виде (проценты)



**Распределение регионов ПФО по показателям развития информационного общества в 2019 г.***

	Республика Башкортостан	Республика Марий Эл	Республика Мордовия	Республика Татарстан
Мобильный ШПД				
Место в ПФО	8	7	14	2
Место в России	49	48	76	15
Фиксированный ШПД				
Место в ПФО	7	14	12	1
Место в России	37	55	49	6
Скорость подключения фиксированного ШПД 20 Мбит/с и более				
Место в ПФО	1	12	2	9
Место в России	35	68	37	64
ШПД в домашних хозяйствах				
Место в ПФО	5	13	14	4
Место в России	41	73	77	34
Население, использующее Интернет				
Место в ПФО	1	13	12	4
Место в России	9	79	77	17
Население, взаимодействующее с органами власти				
Место в ПФО	2	13	14	3
Место в России	5	67	82	11
Население, получающее государственные услуги в электронном виде				
Место в ПФО	2	11	7	3
Место в России	5	59	23	6

* Субъекты Российской Федерации с равными значениями показателя занимают одинаковые места. Цвет числа, обозначающего позицию региона, указывает на ее изменение по сравнению с 2018 г.: **синий** – снижение, **зеленый** – повышение, **черный** – сохранение без изменений.



Удмуртская Республика	Чувашская Республика	Пермский край	Кировская область	
				Мобильный ШПД
10	6	3	13	Место в ПФО
60	47	31	72	Место в России
				Фиксированный ШПД
9	6	4	7	Место в ПФО
40	34	30	37	Место в России
				Скорость подключения фиксированного ШПД 20 Мбит/с и более
8	6	13	10	Место в ПФО
59	53	71	65	Место в России
				ШПД в домашних хозяйствах
8	12	9	10	Место в ПФО
57	71	61	64	Место в России
				Население, использующее Интернет
11	10	9	8	Место в ПФО
73	71	65	63	Место в России
				Население, взаимодействующее с органами власти
4	10	9	8	Место в ПФО
12	35	32	28	Место в России
				Население, получающее государственные услуги в электронном виде
12	10	14	13	Место в ПФО
61	48	70	62	Место в России



	Нижегородская область	Оренбургская область	Пензенская область
Мобильный ШПД			
Место в ПФО	1	4	11
Место в России	7	36	63
Фиксированный ШПД			
Место в ПФО	2	13	11
Место в России	22	54	46
Скорость подключения фиксированного ШПД 20 Мбит/с и более			
Место в ПФО	7	3	14
Место в России	56	44	78
ШПД в домашних хозяйствах			
Место в ПФО	7	1	3
Место в России	49	4	33
Население, использующее Интернет			
Место в ПФО	7	3	6
Место в России	56	14	43
Население, взаимодействующее с органами власти			
Место в ПФО	7	5	6
Место в России	26	18	24
Население, получающее государственные услуги в электронном виде			
Место в ПФО	1	4	9
Место в России	4	8	42



Продолжение

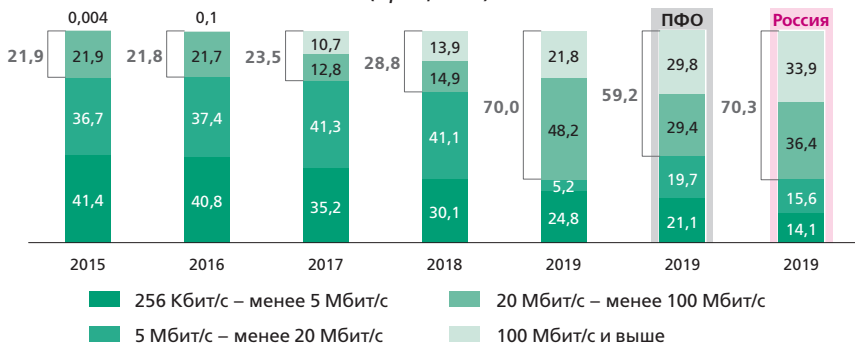
Самарская область	Саратовская область	Ульяновская область	
			Мобильный ШПД
5	9	12	Место в ПФО
38	59	66	Место в России
			Фиксированный ШПД
3	4	10	Место в ПФО
28	30	41	Место в России
			Скорость подключения фиксированного ШПД 20 Мбит/с и более
11	5	4	Место в ПФО
67	49	47	Место в России
			ШПД в домашних хозяйствах
6	2	11	Место в ПФО
47	13	67	Место в России
			Население, использующее Интернет
5	2	14	Место в ПФО
28	11	82	Место в России
			Население, взаимодействующее с органами власти
11	1	12	Место в ПФО
52	1	61	Место в России
			Население, получающее государственные услуги в электронном виде
8	5	6	Место в ПФО
34	13	22	Место в России



Абоненты ШПД на 100 человек населения (единицы)



Скорость подключения фиксированного ШПД (проценты)



ШПД в домохозяйствах (проценты)

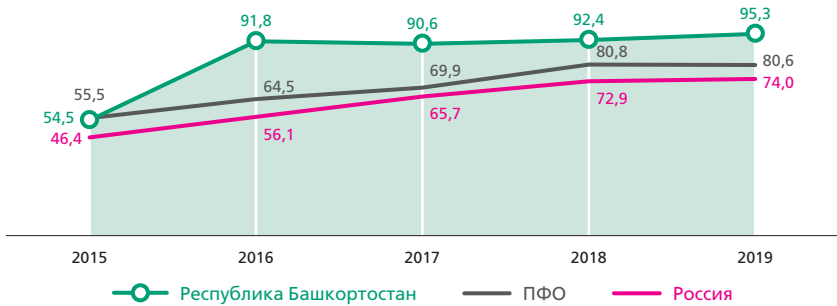




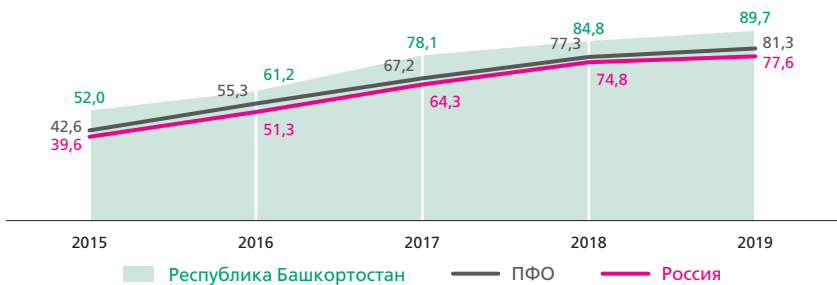
Население, использующее Интернет (проценты)



Население, взаимодействующее с органами власти (проценты)

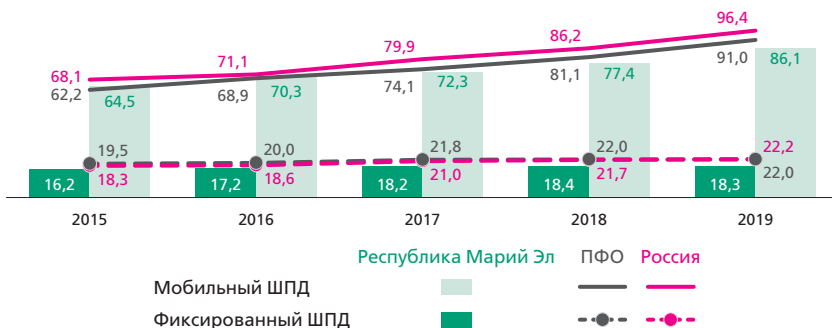


Население, получающее государственные услуги в электронном виде (проценты)

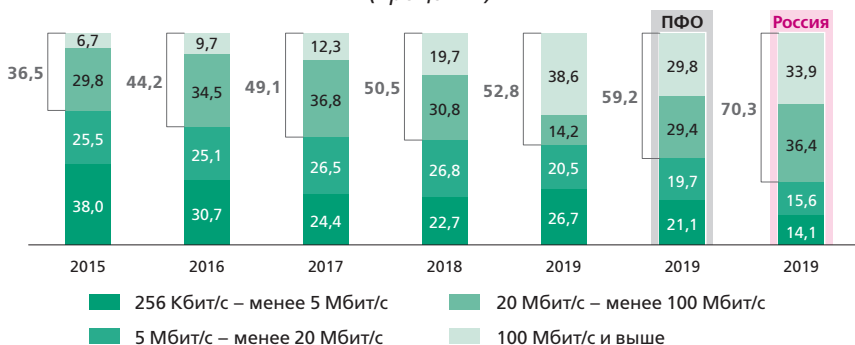




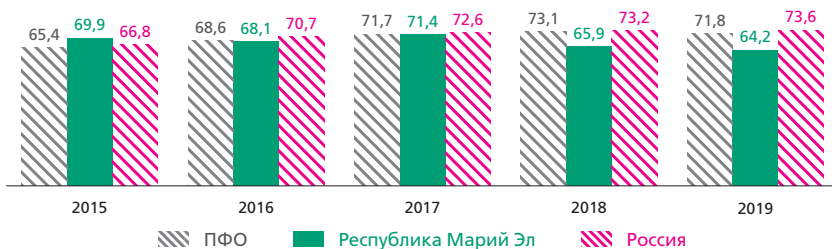
Абоненты ШПД на 100 человек населения (единицы)



Скорость подключения фиксированного ШПД (проценты)

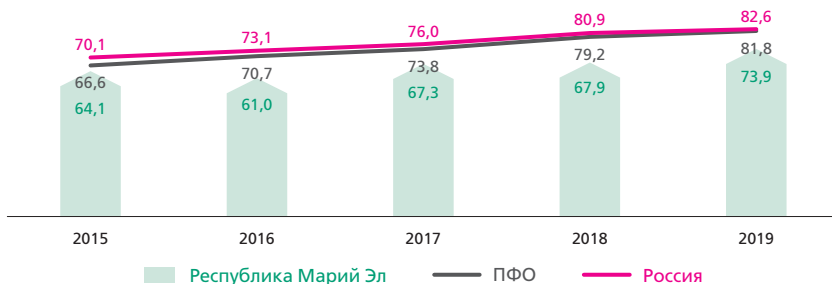


ШПД в домохозяйствах (проценты)

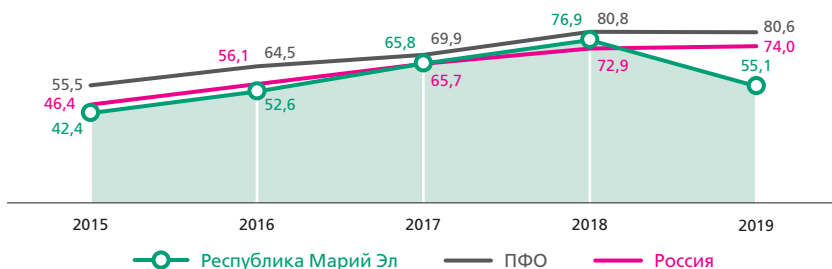




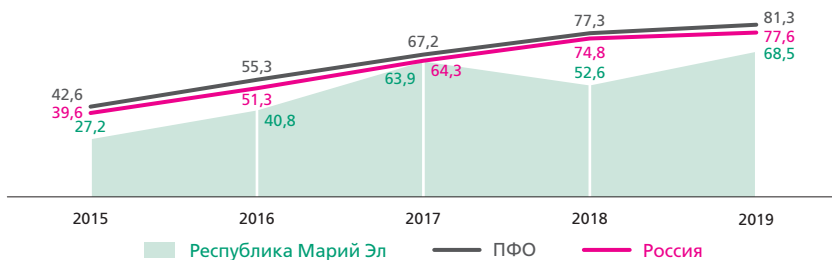
Население, использующее Интернет (проценты)



Население, взаимодействующее с органами власти (проценты)

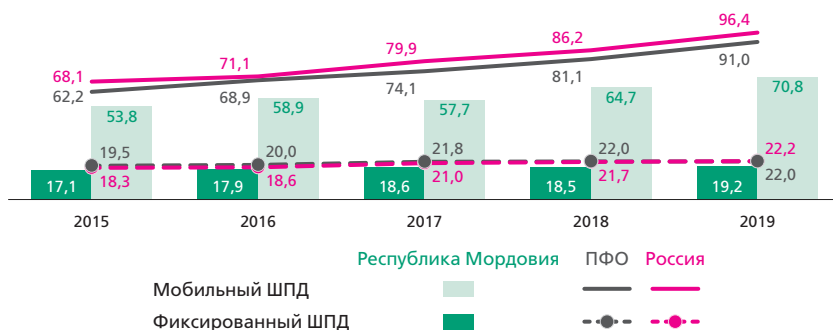


Население, получающее государственные услуги в электронном виде (проценты)

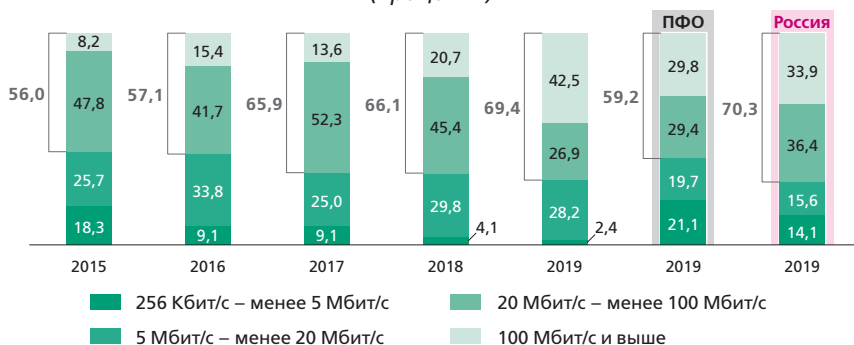




Абоненты ШПД на 100 человек населения (единицы)



Скорость подключения фиксированного ШПД (проценты)

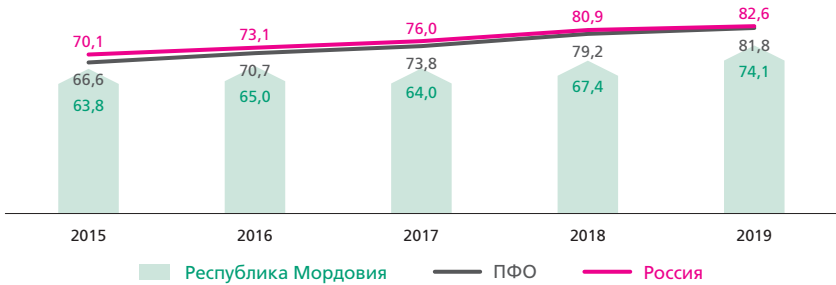


ШПД в домохозяйствах (проценты)

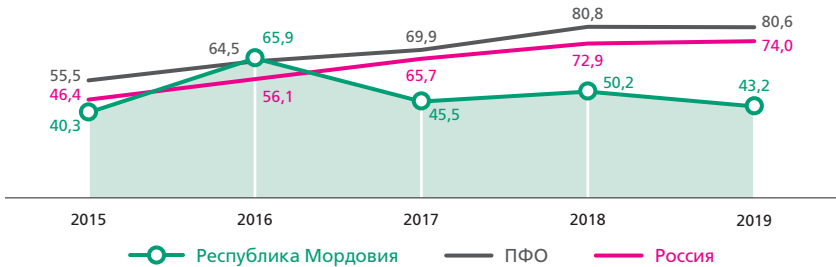




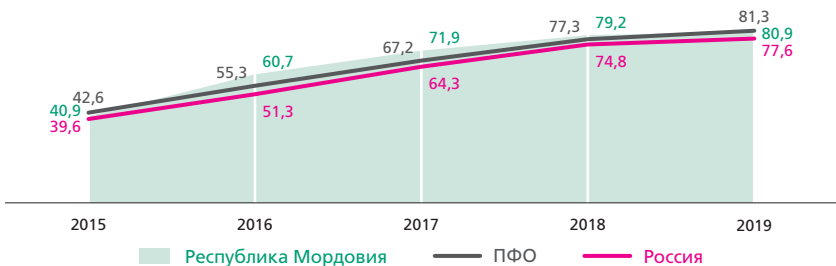
Население, использующее Интернет (проценты)



Население, взаимодействующее с органами власти (проценты)



Население, получающее государственные услуги в электронном виде (проценты)

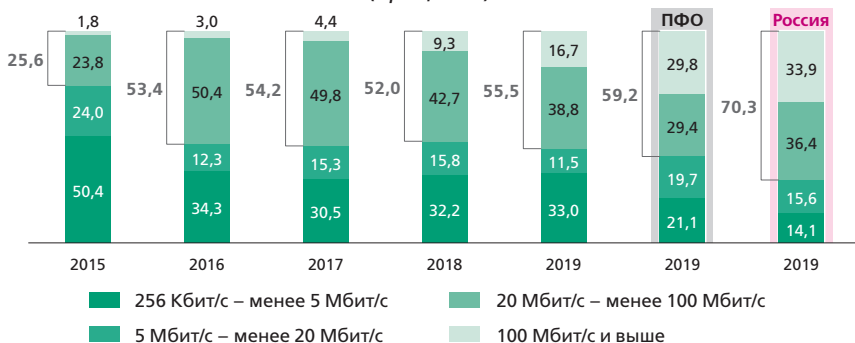




Абоненты ШПД на 100 человек населения (единицы)



Скорость подключения фиксированного ШПД (проценты)

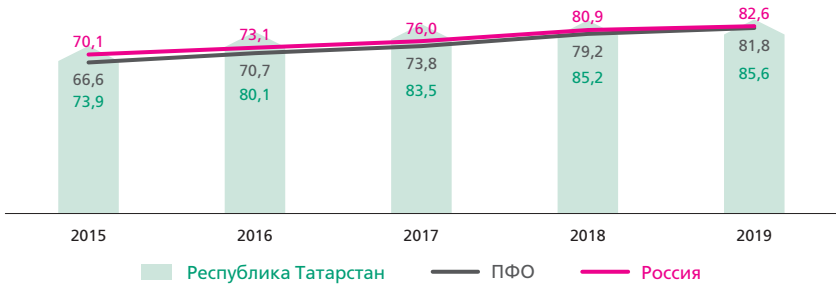


ШПД в домохозяйствах (проценты)

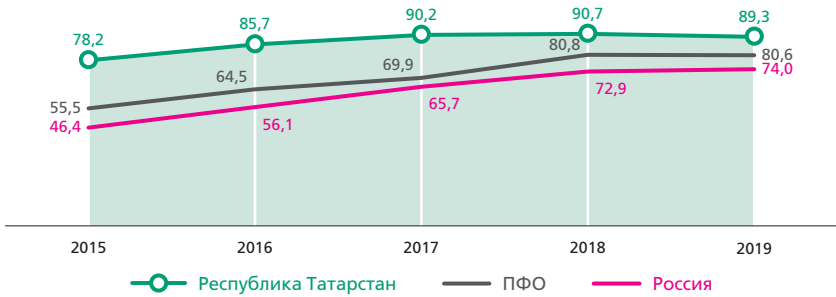




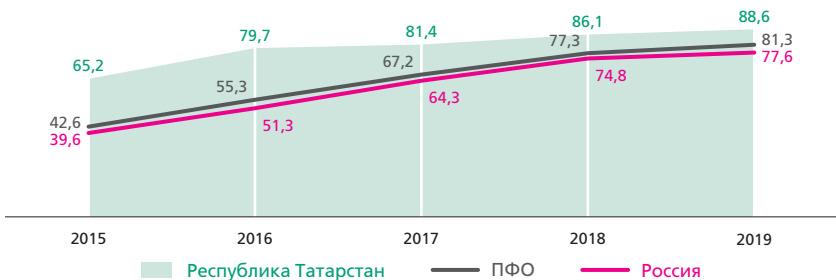
Население, использующее Интернет (проценты)



Население, взаимодействующее с органами власти (проценты)



Население, получающее государственные услуги в электронном виде (проценты)

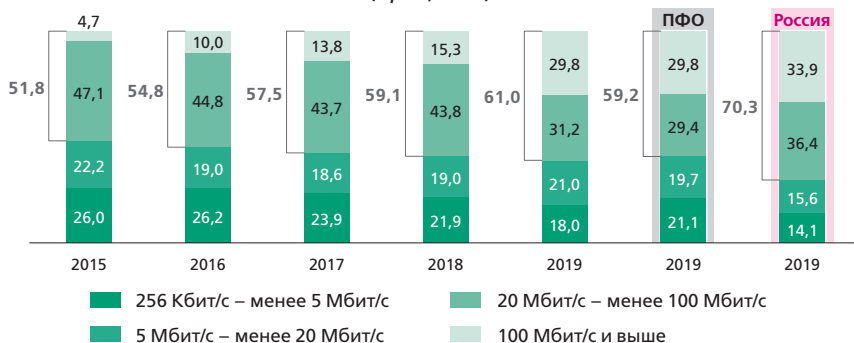




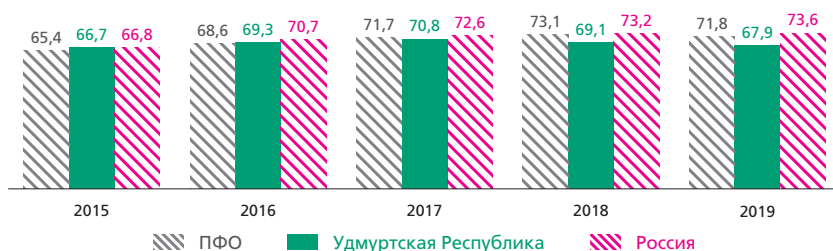
Абоненты ШПД на 100 человек населения (единицы)



Скорость подключения фиксированного ШПД (проценты)

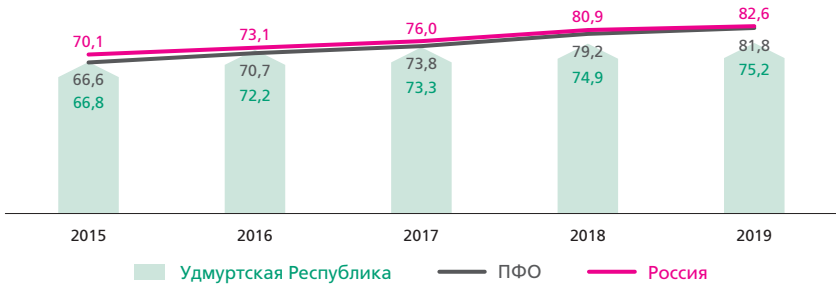


ШПД в домохозяйствах (проценты)

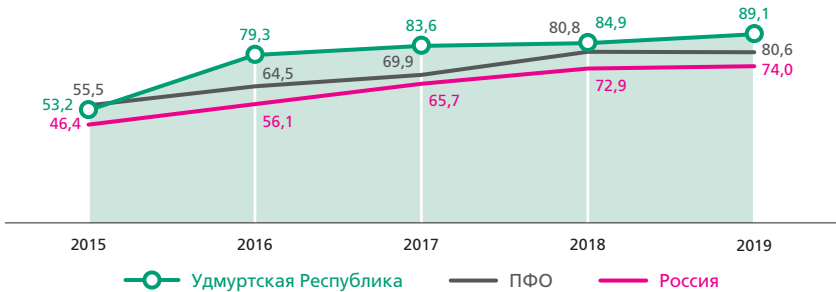




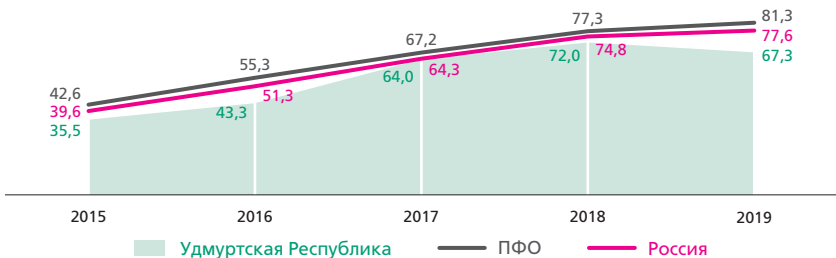
Население, использующее Интернет (проценты)



Население, взаимодействующее с органами власти (проценты)

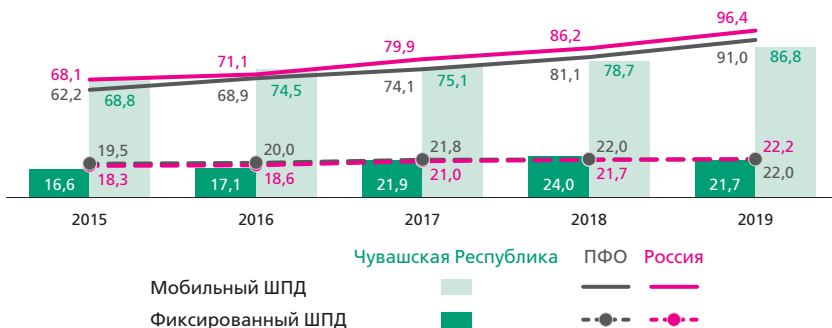


Население, получающее государственные услуги в электронном виде (проценты)

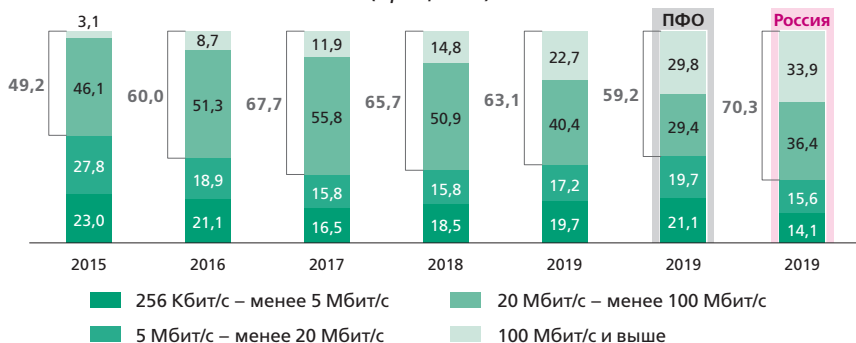




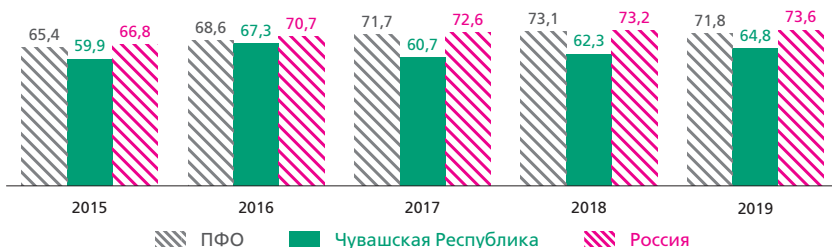
Абоненты ШПД на 100 человек населения (единицы)



Скорость подключения фиксированного ШПД (проценты)

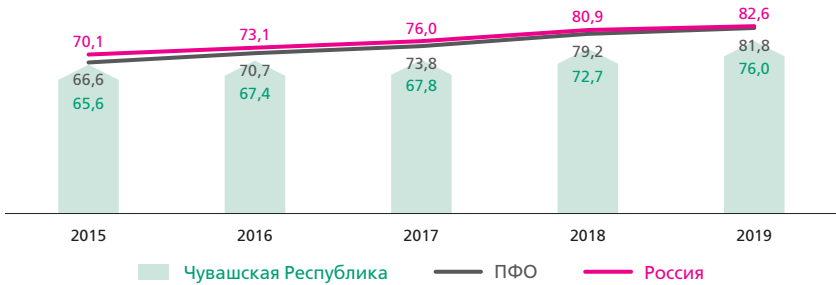


ШПД в домохозяйствах (проценты)

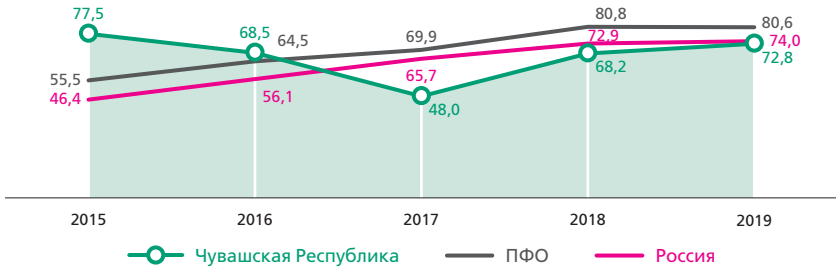




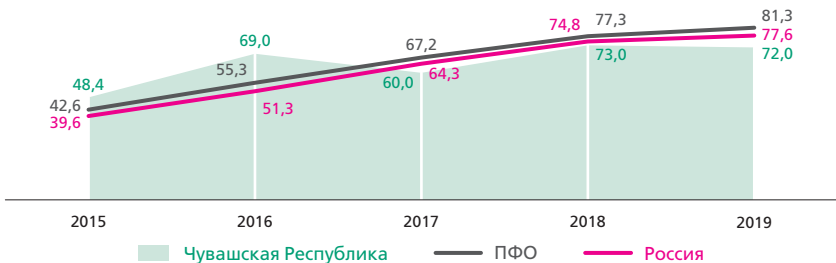
Население, использующее Интернет (проценты)



Население, взаимодействующее с органами власти (проценты)

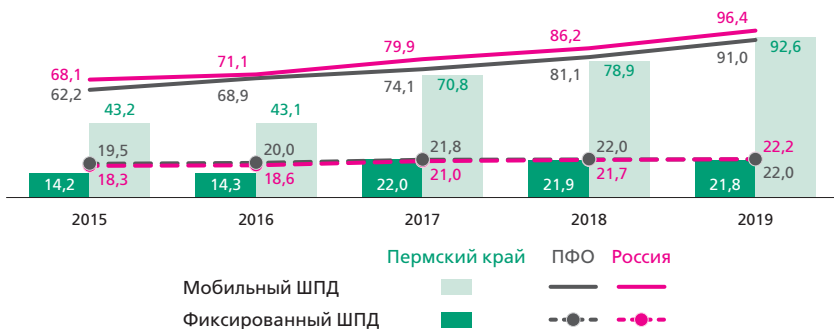


Население, получающее государственные услуги в электронном виде (проценты)

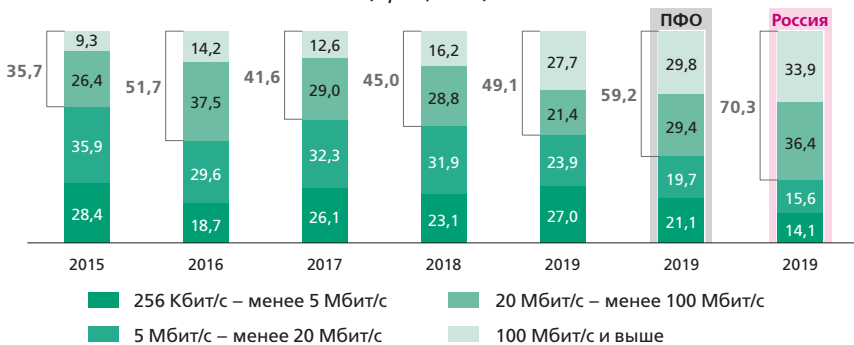




Абоненты ШПД на 100 человек населения (единицы)



Скорость подключения фиксированного ШПД (проценты)

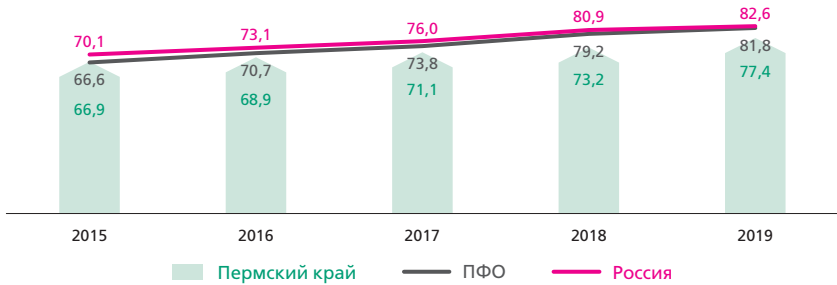


ШПД в домохозяйствах (проценты)

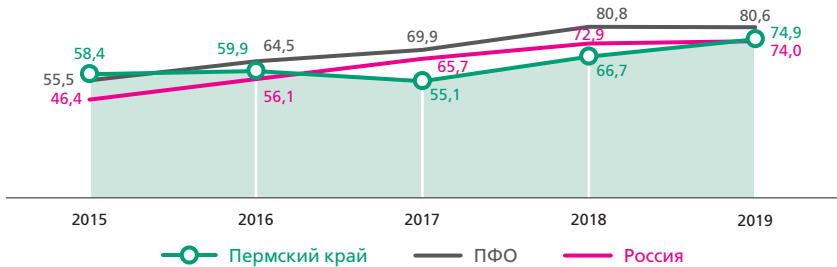




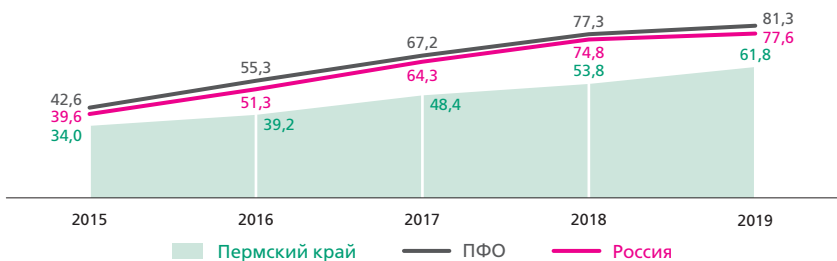
Население, использующее Интернет (проценты)



Население, взаимодействующее с органами власти (проценты)

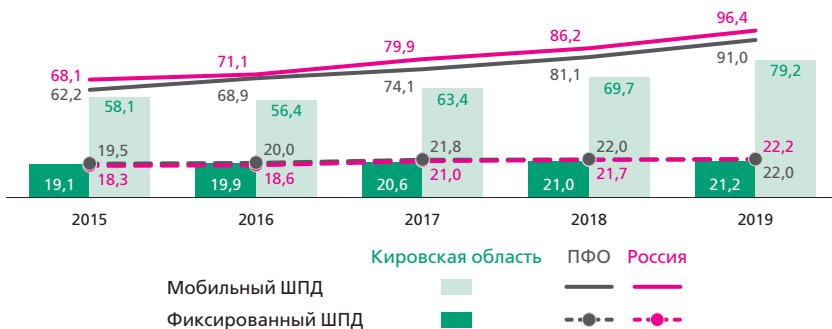


Население, получающее государственные услуги в электронном виде (проценты)

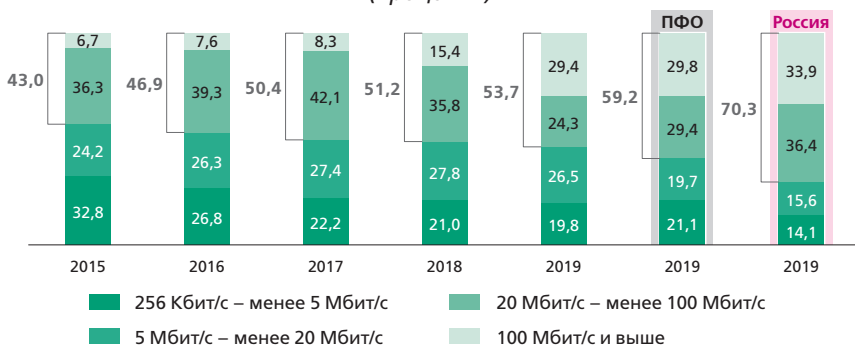




Абоненты ШПД на 100 человек населения (единицы)



Скорость подключения фиксированного ШПД (проценты)

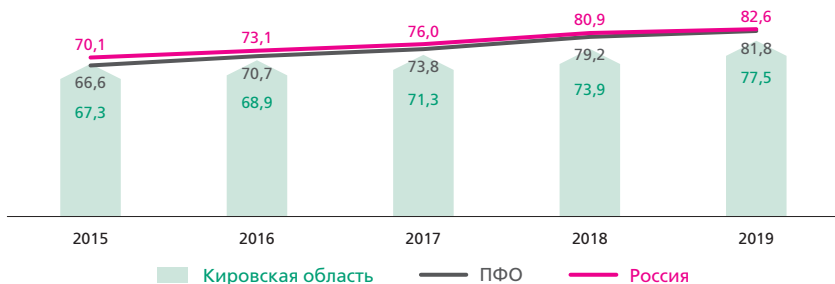


ШПД в домохозяйствах (проценты)

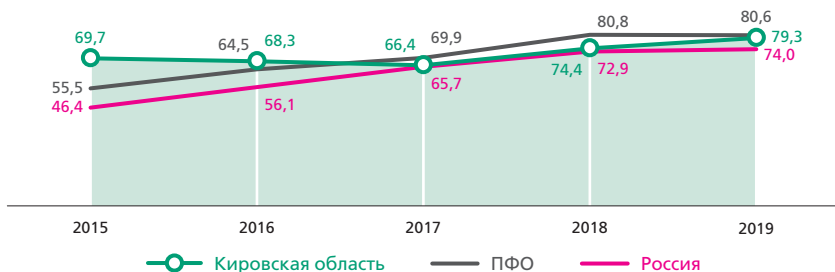




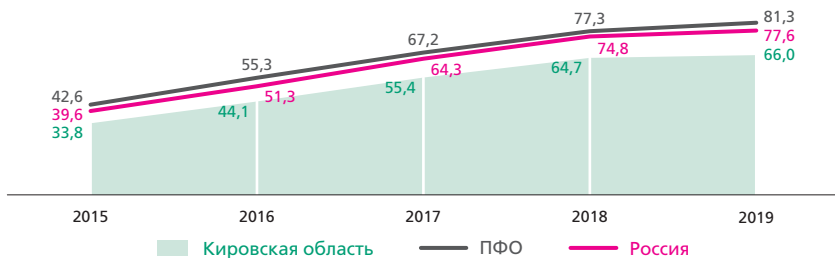
Население, использующее Интернет (проценты)



Население, взаимодействующее с органами власти (проценты)

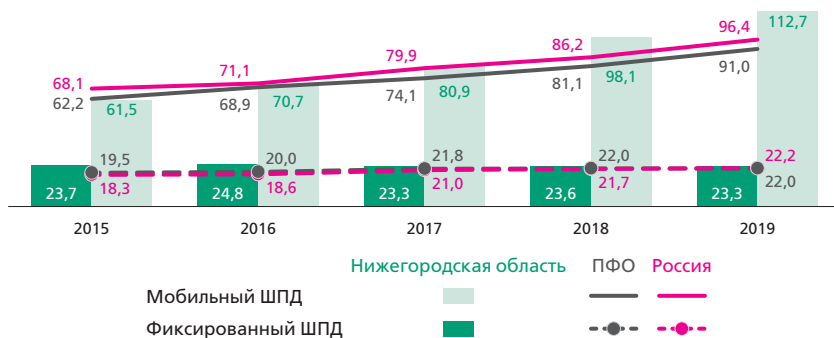


Население, получающее государственные услуги в электронном виде (проценты)

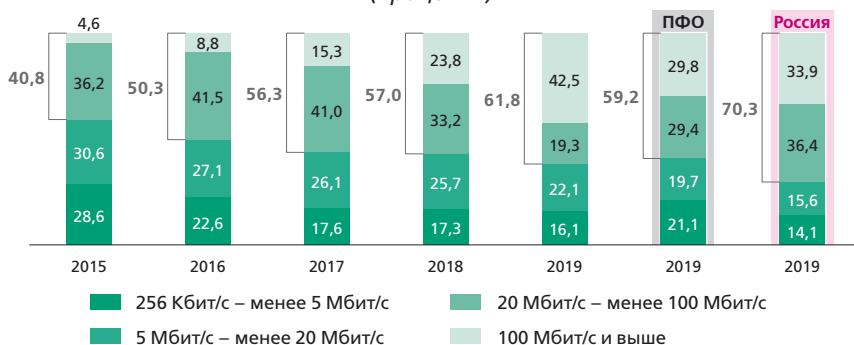




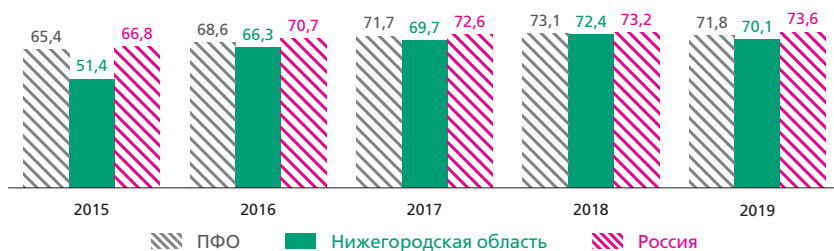
Абоненты ШПД на 100 человек населения (единицы)



Скорость подключения фиксированного ШПД (проценты)

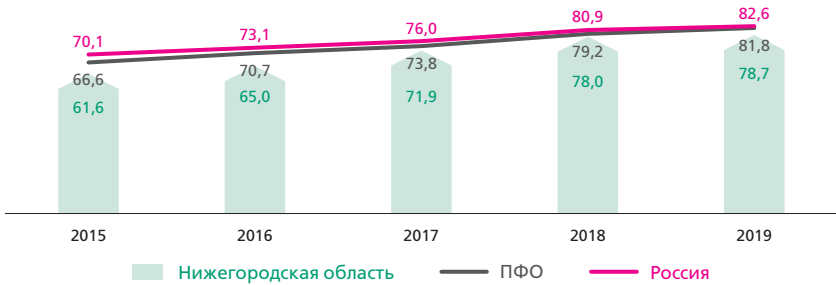


ШПД в домохозяйствах (проценты)

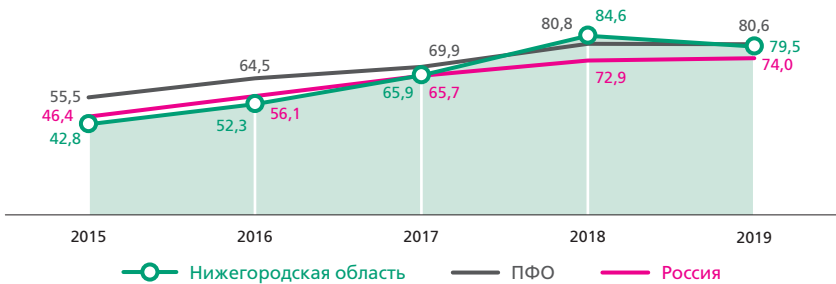




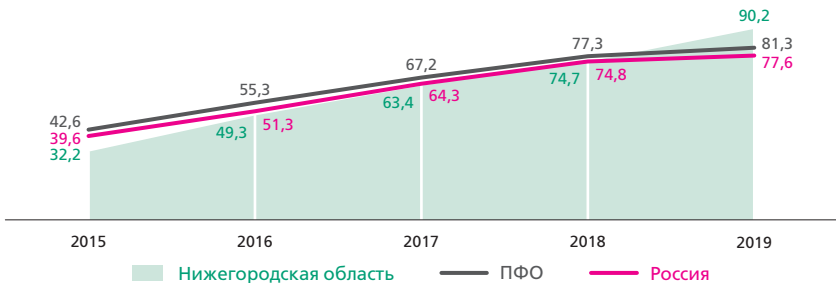
Население, использующее Интернет (проценты)



Население, взаимодействующее с органами власти (проценты)

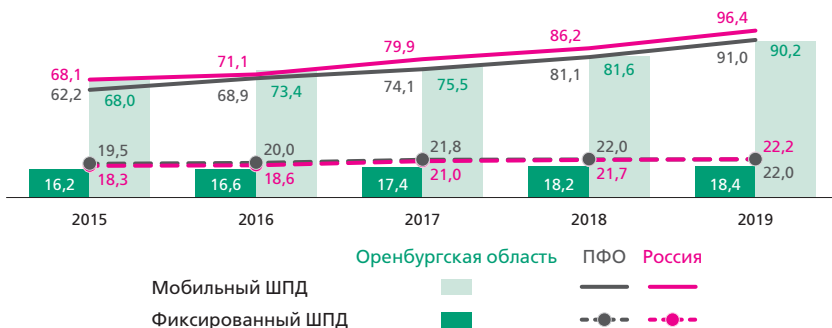


Население, получающее государственные услуги в электронном виде (проценты)

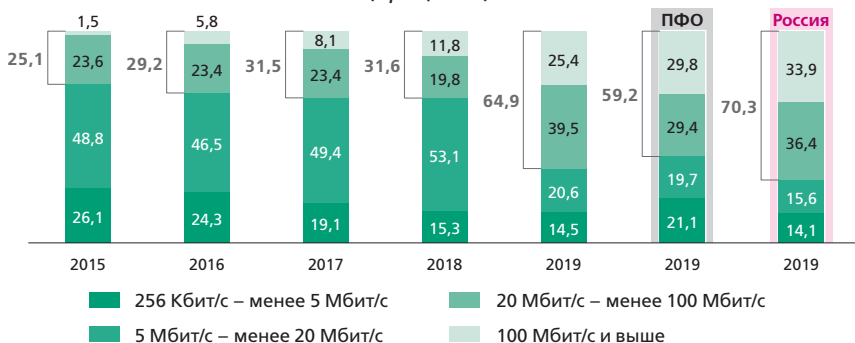




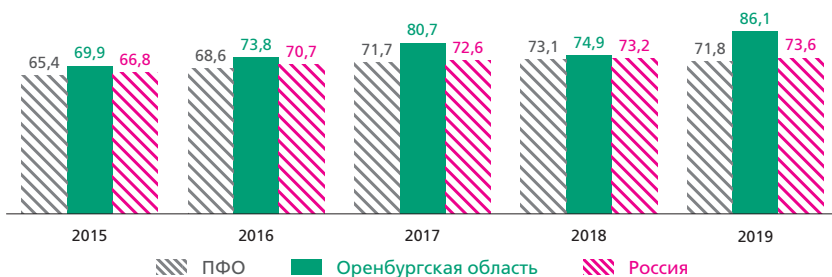
Абоненты ШПД на 100 человек населения (единицы)



Скорость подключения фиксированного ШПД (проценты)

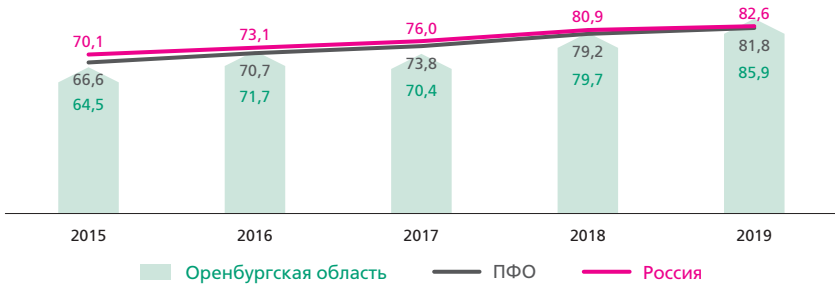


ШПД в домохозяйствах (проценты)

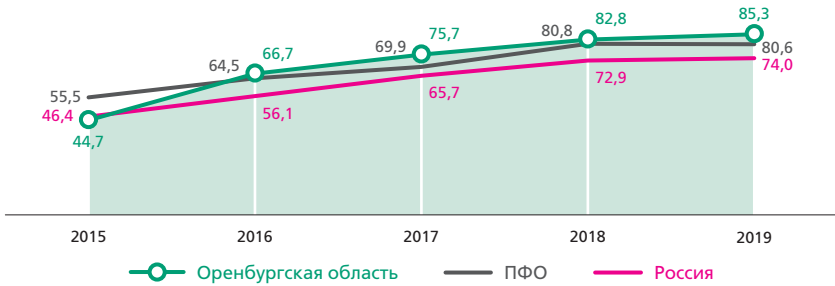




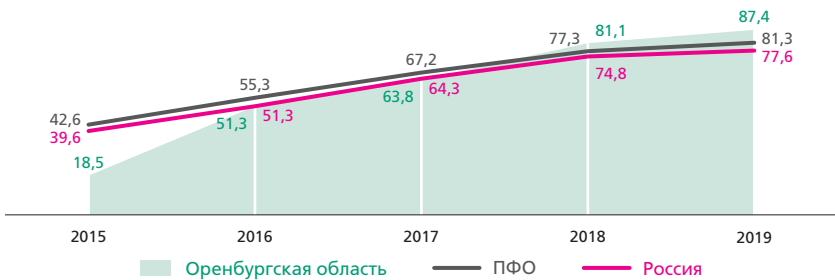
Население, использующее Интернет (проценты)



Население, взаимодействующее с органами власти (проценты)

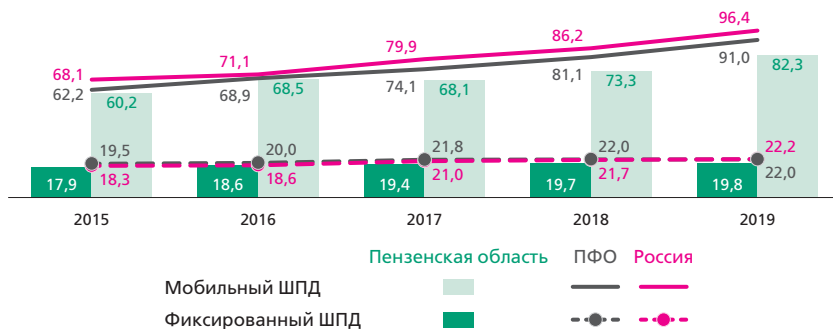


Население, получающее государственные услуги в электронном виде (проценты)

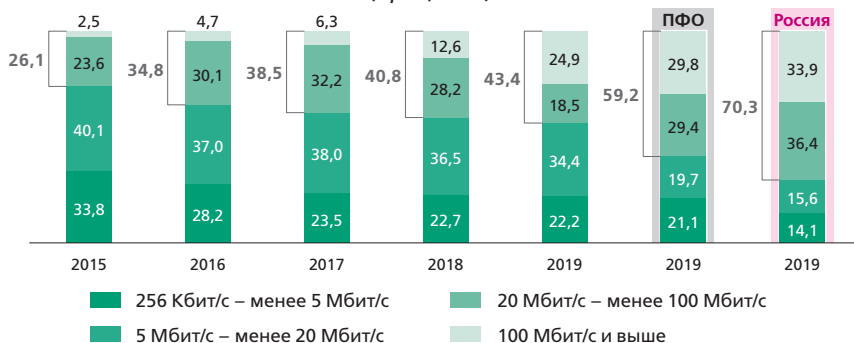




Абоненты ШПД на 100 человек населения (единицы)



Скорость подключения фиксированного ШПД (проценты)

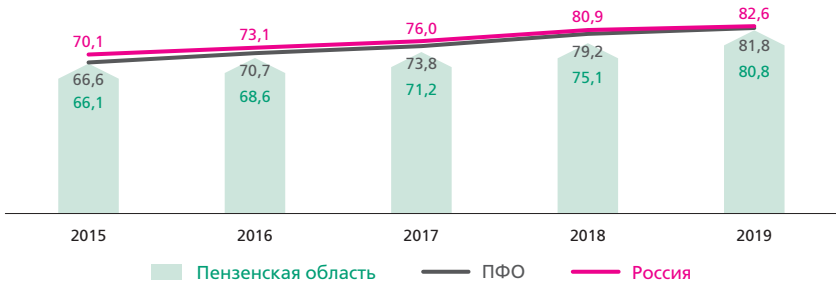


ШПД в домохозяйствах (проценты)

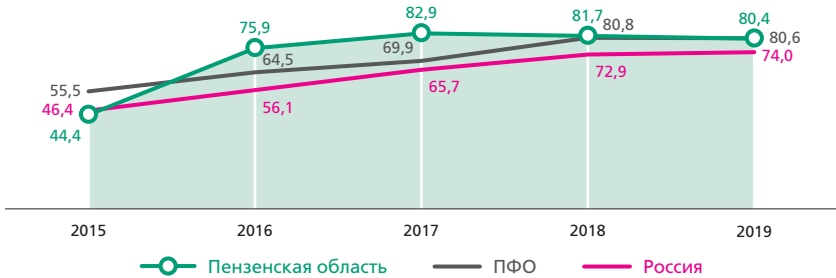




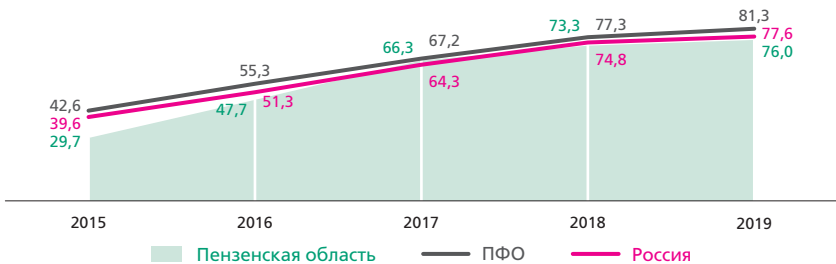
Население, использующее Интернет (проценты)



Население, взаимодействующее с органами власти (проценты)

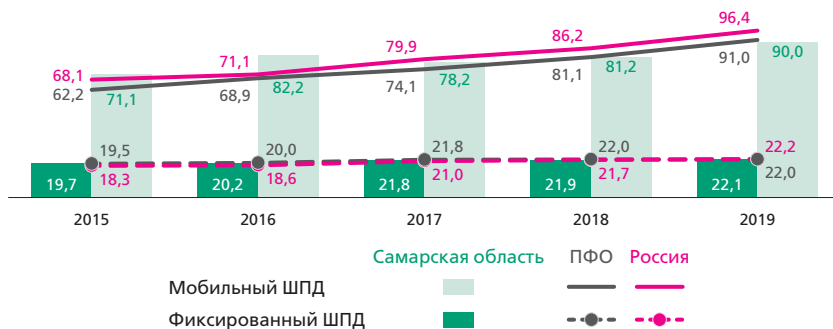


Население, получающее государственные услуги в электронном виде (проценты)

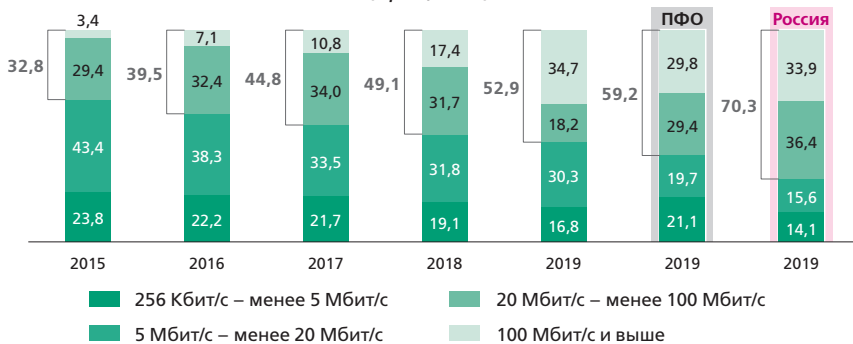




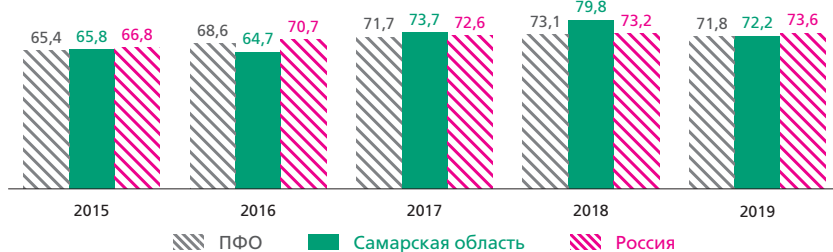
Абоненты ШПД на 100 человек населения (единицы)



Скорость подключения фиксированного ШПД (проценты)

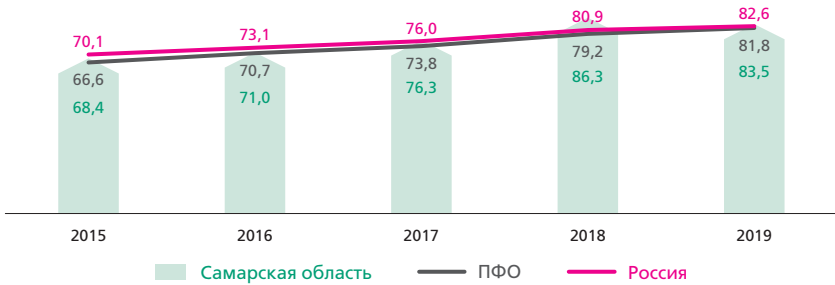


ШПД в домохозяйствах (проценты)

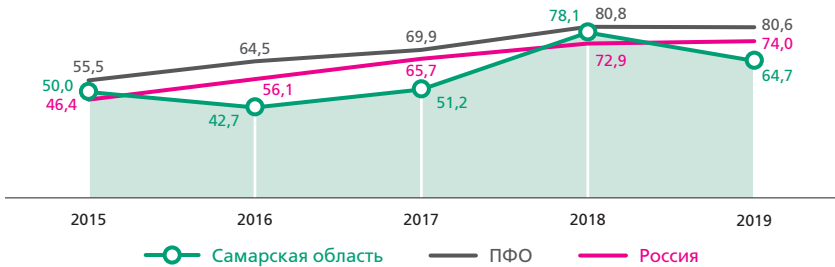




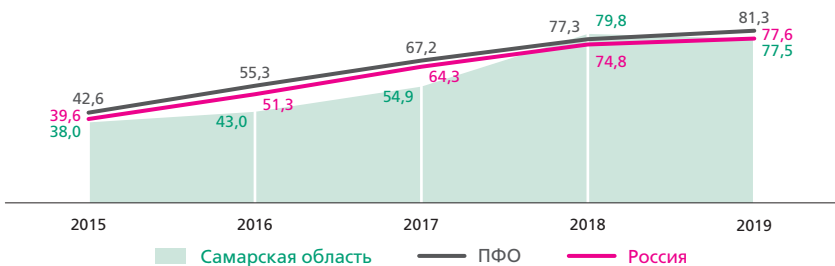
Население, использующее Интернет (проценты)



Население, взаимодействующее с органами власти (проценты)

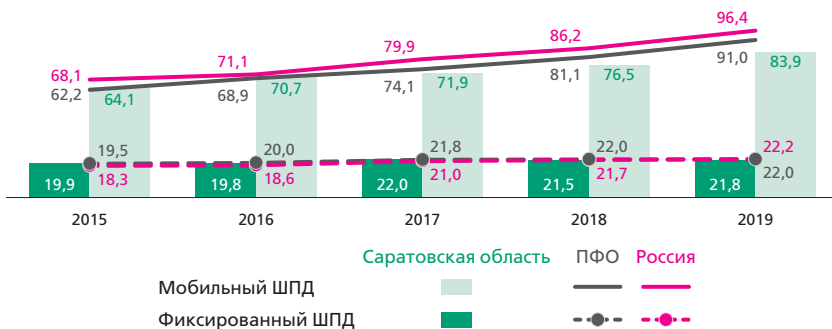


Население, получающее государственные услуги в электронном виде (проценты)

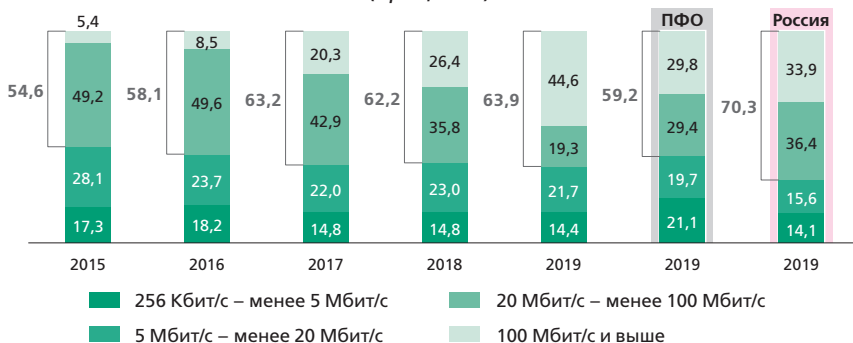




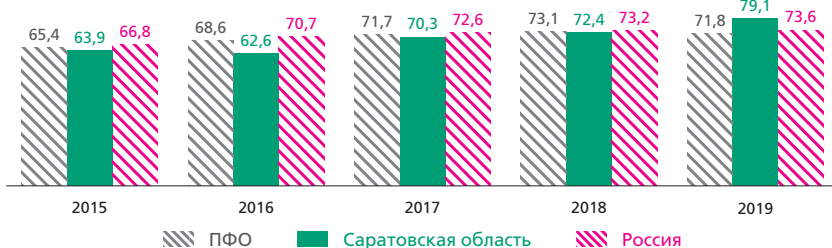
Абоненты ШПД на 100 человек населения (единицы)



Скорость подключения фиксированного ШПД (проценты)

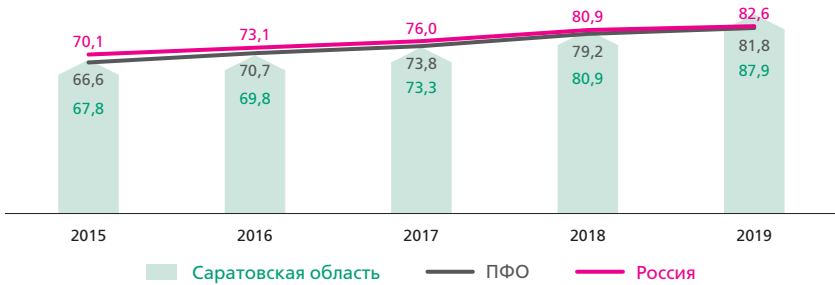


ШПД в домохозяйствах (проценты)

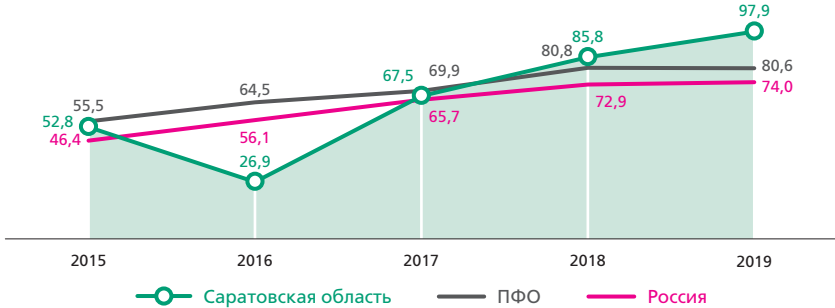




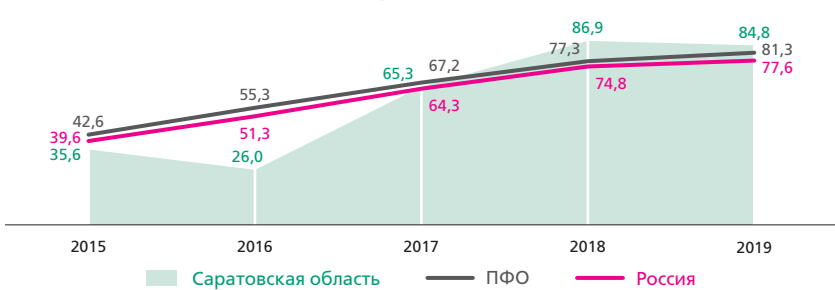
Население, использующее Интернет (проценты)



Население, взаимодействующее с органами власти (проценты)

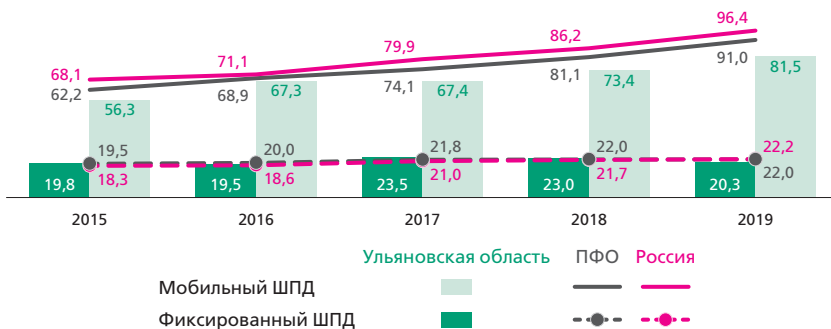


Население, получающее государственные услуги в электронном виде (проценты)

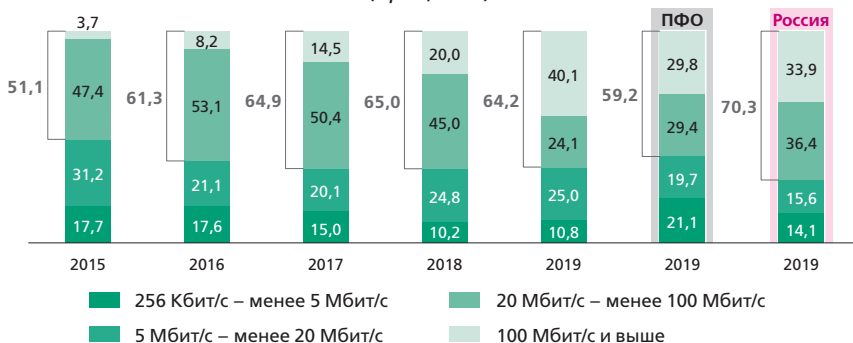




Абоненты ШПД на 100 человек населения (единицы)



Скорость подключения фиксированного ШПД (проценты)

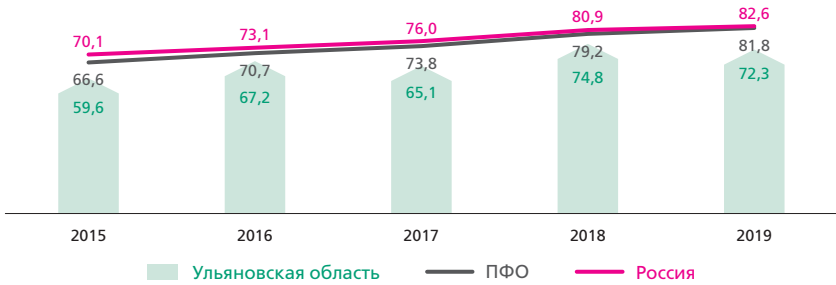


ШПД в домохозяйствах (проценты)

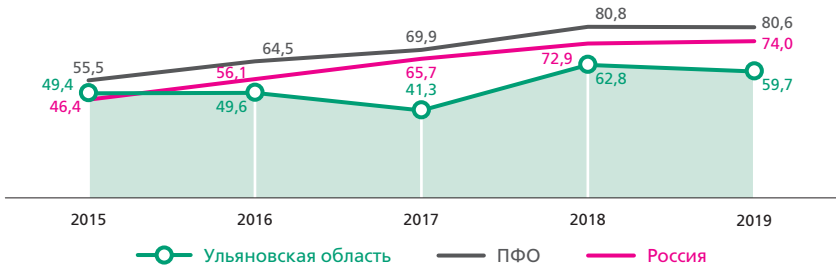




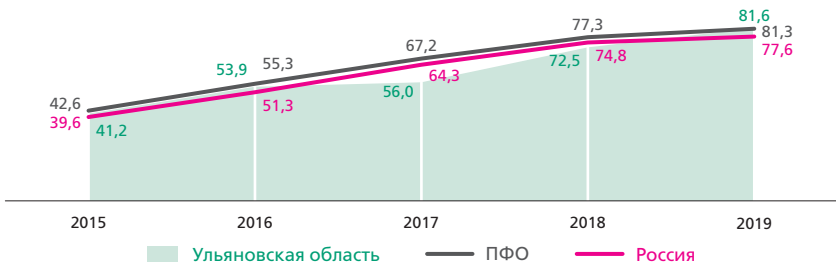
Население, использующее Интернет (проценты)



Население, взаимодействующее с органами власти (проценты)



Население, получающее государственные услуги в электронном виде (проценты)



**Распределение регионов УФО по показателям развития информационного общества в 2019 г.***

	Курганская область	Свердловская область	Тюменская область
Мобильный ШПД			
Место в УФО	4	6	3
Место в России	24	34	9
Фиксированный ШПД			
Место в УФО	6	2	3
Место в России	36	11	13
Скорость подключения фиксированного ШПД 20 Мбит/с и более			
Место в УФО	6	3	5
Место в России	72	25	31
ШПД в домашних хозяйствах			
Место в УФО	6	4	3
Место в России	83	30	19
Население, использующее Интернет			
Место в УФО	6	4	3
Место в России	66	34	12
Население, взаимодействующее с органами власти			
Место в УФО	2	5	4
Место в России	6	36	10
Население, получающее государственные услуги в электронном виде			
Место в УФО	5	6	2
Место в России	33	71	26

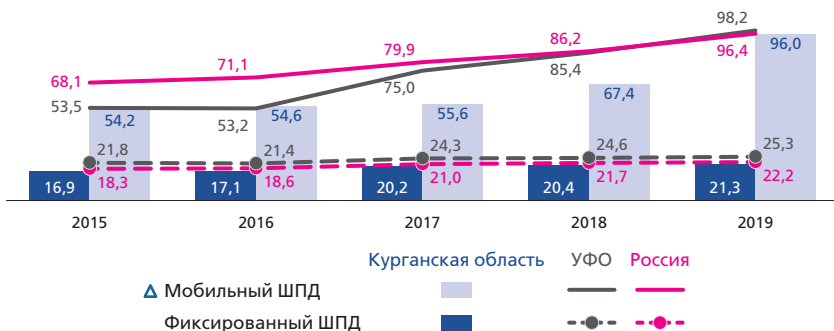
* Субъекты Российской Федерации с равными значениями показателя занимают одинаковые места. Цвет числа, обозначающего позицию региона, указывает на ее изменение по сравнению с 2018 г.: **синий** – снижение, **зеленый** – повышение, **черный** – сохранение без изменений.



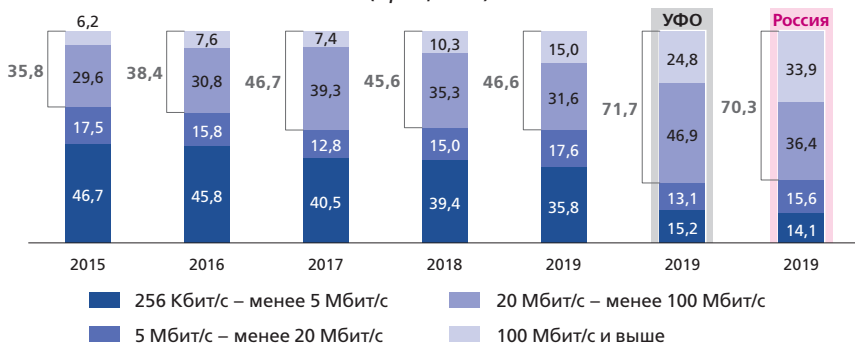
Ханты-Мансийский авт. округ – Югра	Ямало-Ненецкий авт. округ	Челябинская область	
			Мобильный ШПД
2	1	5	Место в УФО
8	1	33	Место в России
			Фиксированный ШПД
5	4	1	Место в УФО
23	19	6	Место в России
			Скорость подключения фиксированного ШПД 20 Мбит/с и более
1	2	4	Место в УФО
9	12	28	Место в России
			ШПД в домашних хозяйствах
2	1	5	Место в УФО
8	1	38	Место в России
			Население, использующее Интернет
2	1	5	Место в УФО
2	1	37	Место в России
			Население, взаимодействующее с органами власти
3	1	6	Место в УФО
8	2	41	Место в России
			Население, получающее государственные услуги в электронном виде
4	1	3	Место в УФО
31	1	27	Место в России



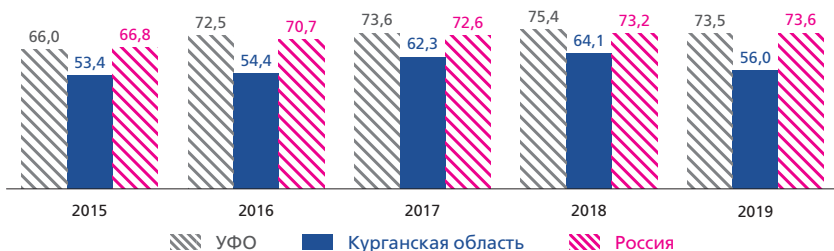
Абоненты ШПД на 100 человек населения (единицы)



Скорость подключения фиксированного ШПД (проценты)

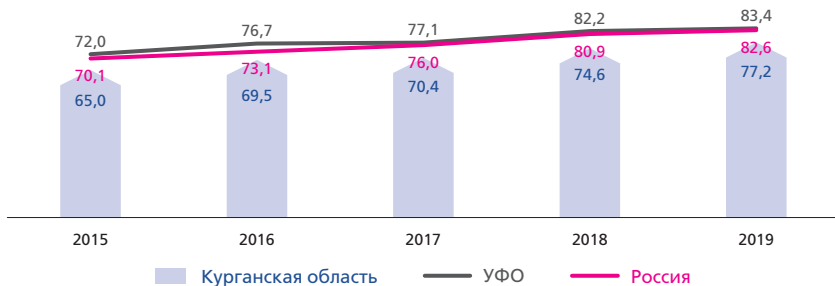


ШПД в домохозяйствах (проценты)

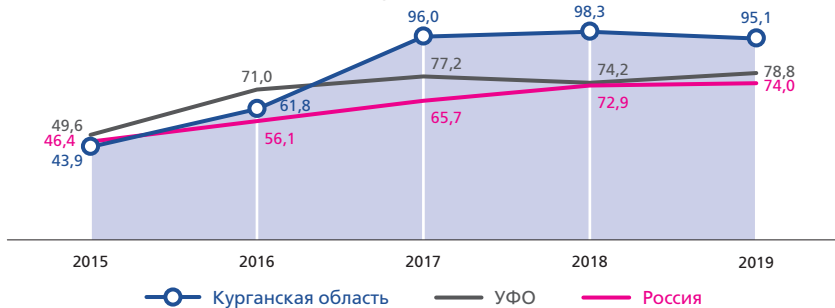




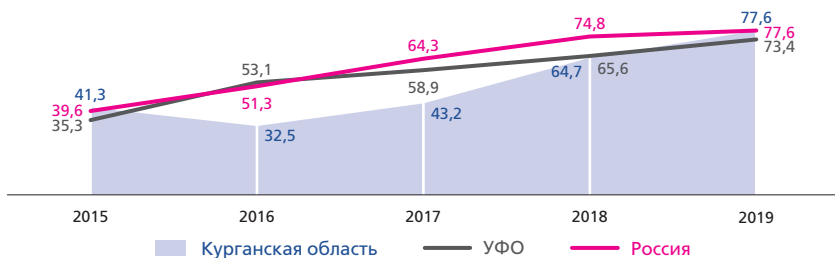
Население, использующее Интернет (проценты)



Население, взаимодействующее с органами власти (проценты)

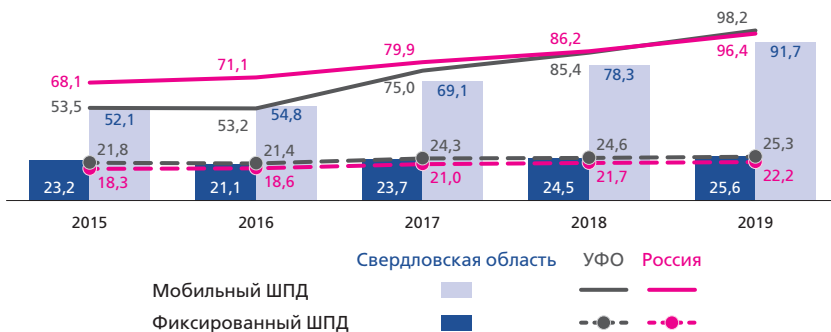


Население, получающее государственные услуги в электронном виде (проценты)

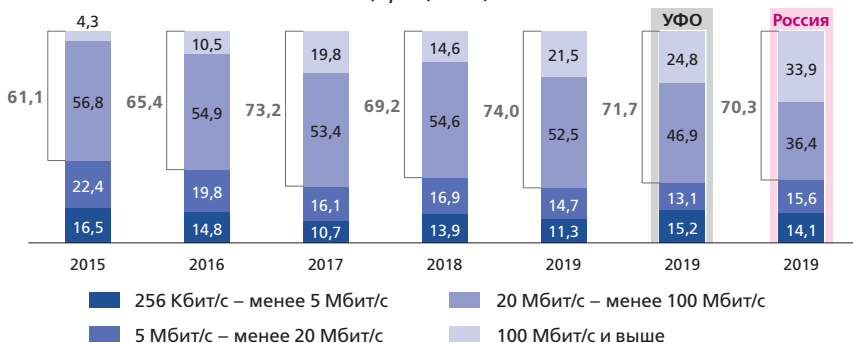




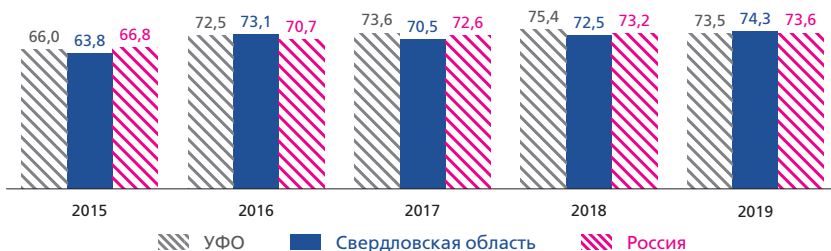
Абоненты ШПД на 100 человек населения (единицы)



Скорость подключения фиксированного ШПД (проценты)

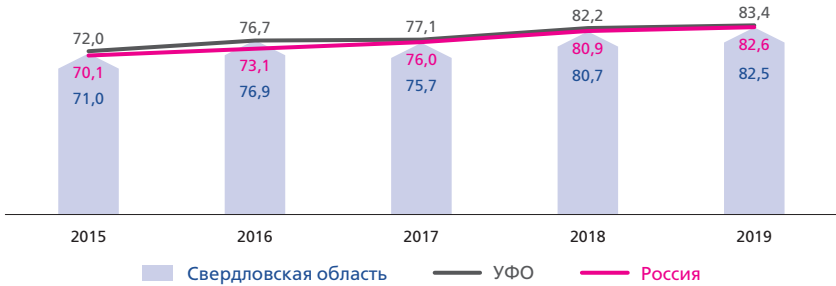


ШПД в домохозяйствах (проценты)

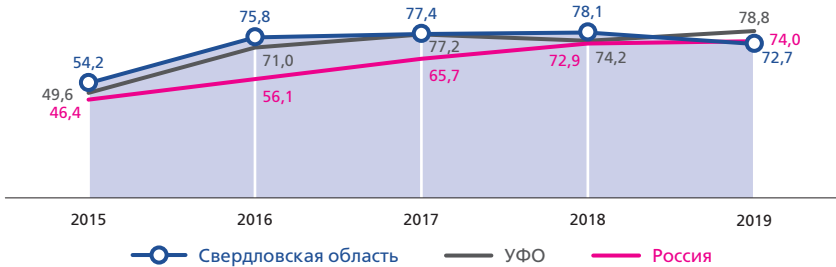




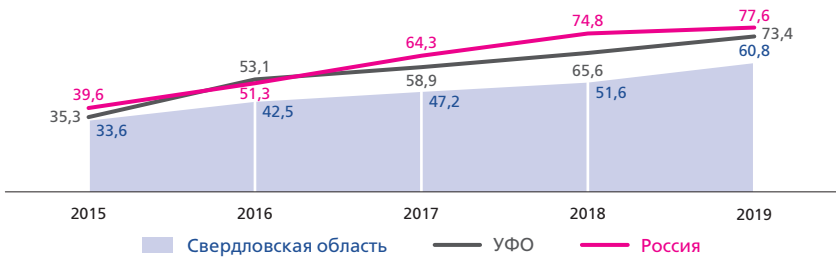
Население, использующее Интернет (проценты)



Население, взаимодействующее с органами власти (проценты)

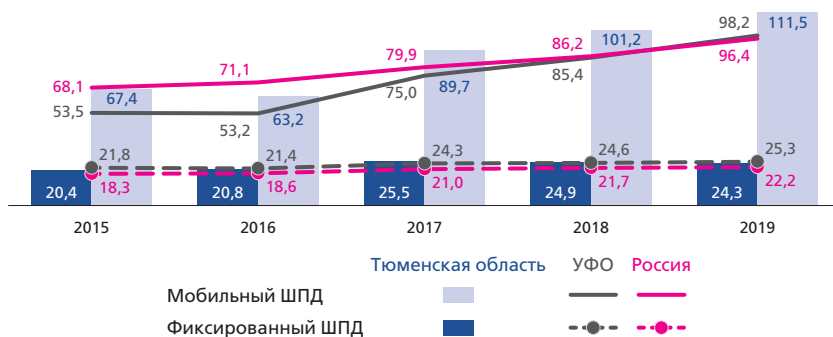


Население, получающее государственные услуги в электронном виде (проценты)

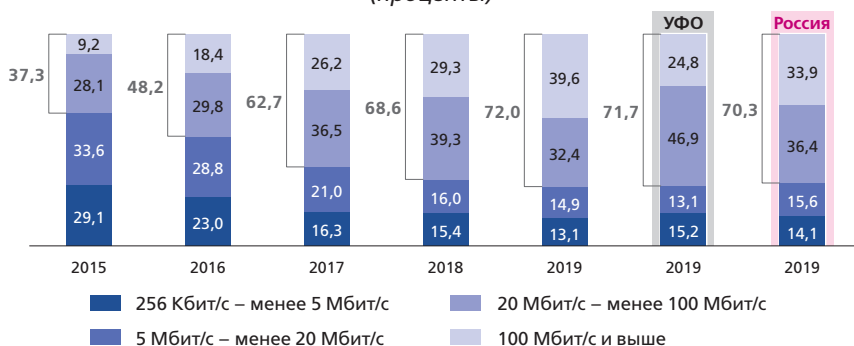




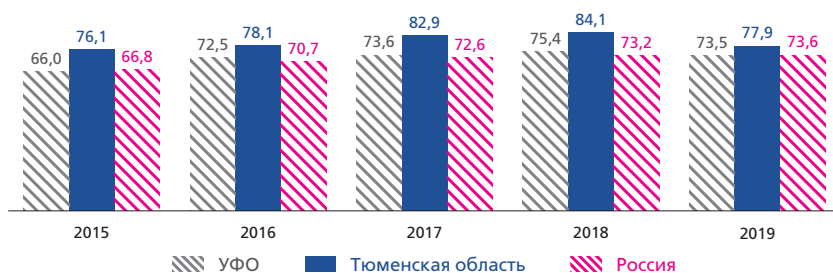
Абоненты ШПД на 100 человек населения (единицы)



Скорость подключения фиксированного ШПД (проценты)

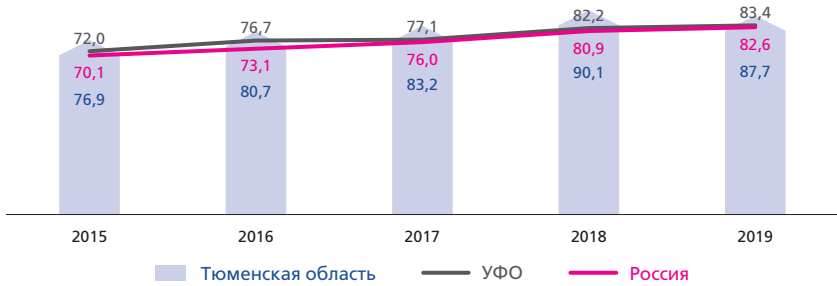


ШПД в домохозяйствах (проценты)

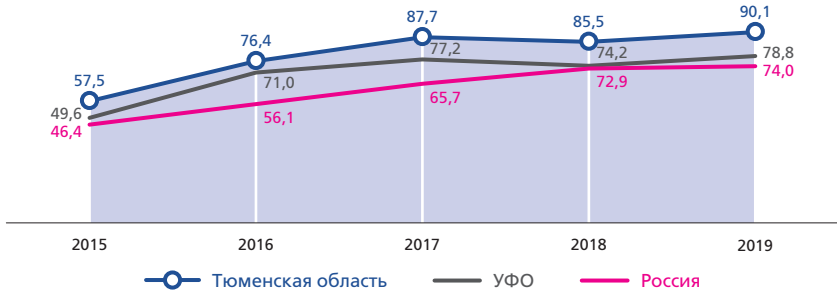




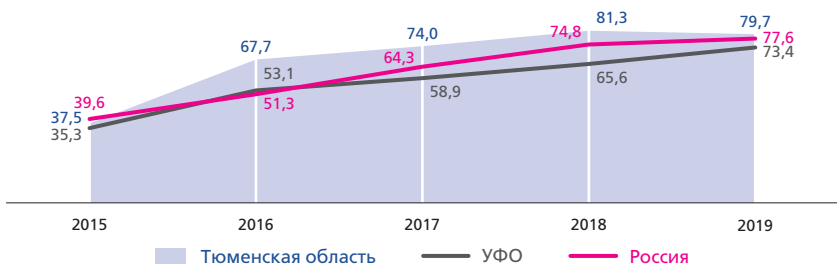
Население, использующее Интернет (проценты)



Население, взаимодействующее с органами власти (проценты)



Население, получающее государственные услуги в электронном виде (проценты)

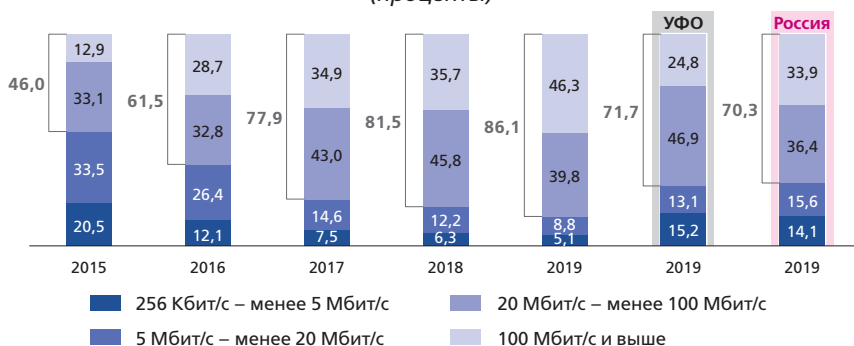




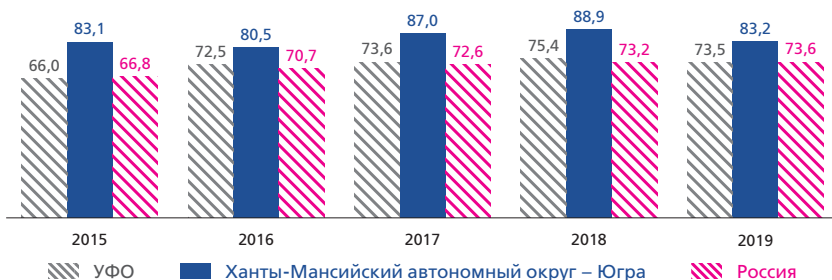
Абоненты ШПД на 100 человек населения (единицы)



Скорость подключения фиксированного ШПД (проценты)



ШПД в домохозяйствах (проценты)

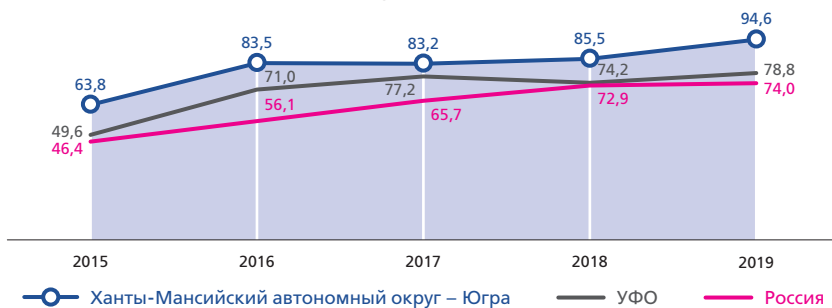




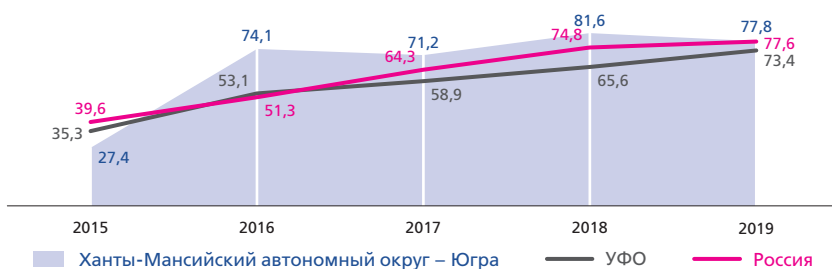
Население, использующее Интернет (проценты)



Население, взаимодействующее с органами власти (проценты)

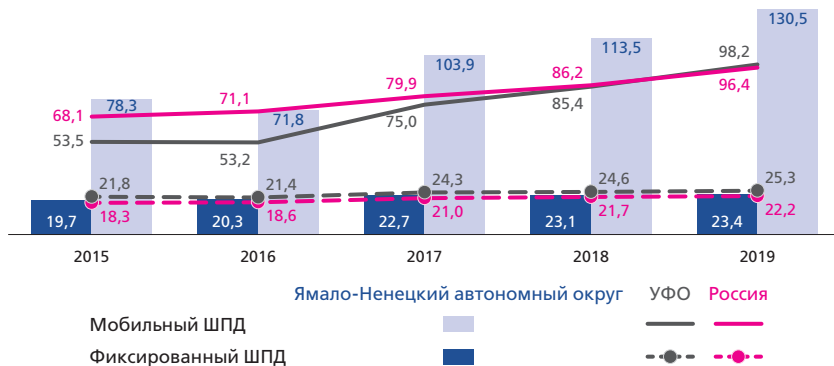


Население, получающее государственные услуги в электронном виде (проценты)

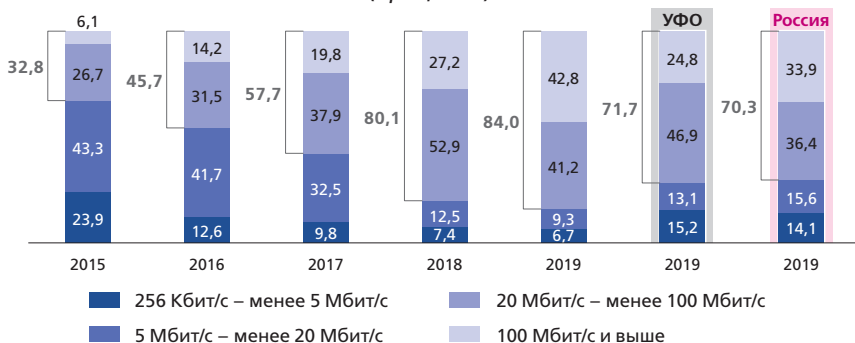




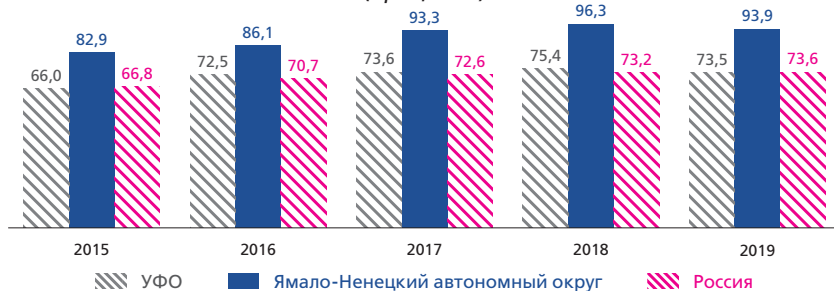
Абоненты ШПД на 100 человек населения (единицы)



Скорость подключения фиксированного ШПД (проценты)

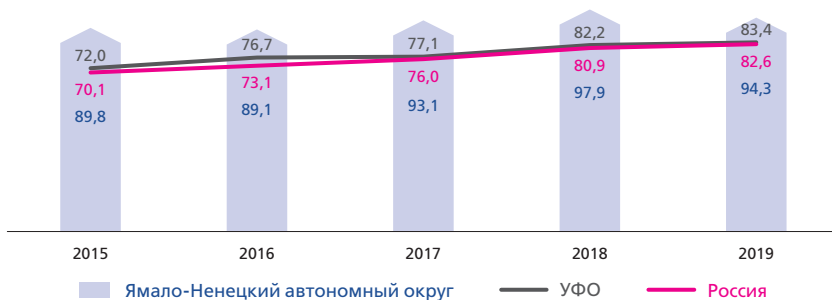


ШПД в домохозяйствах (проценты)





Население, использующее Интернет (проценты)



Население, взаимодействующее с органами власти (проценты)

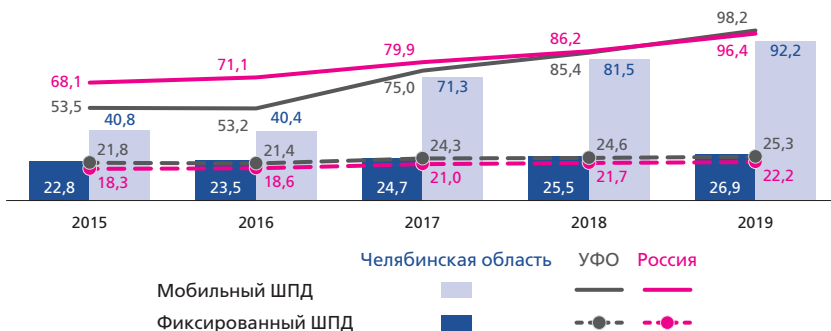


Население, получающее государственные услуги в электронном виде (проценты)

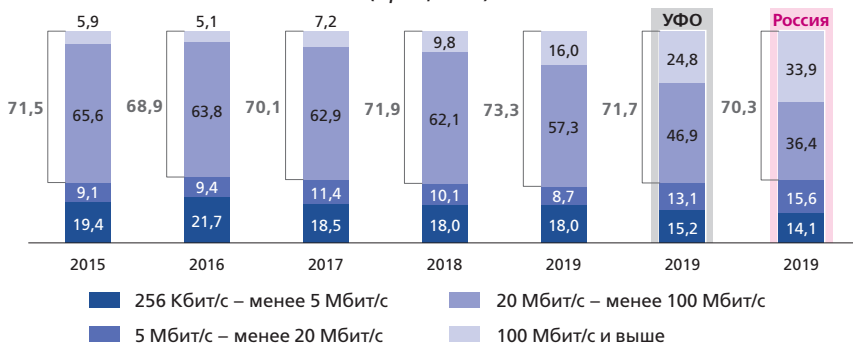




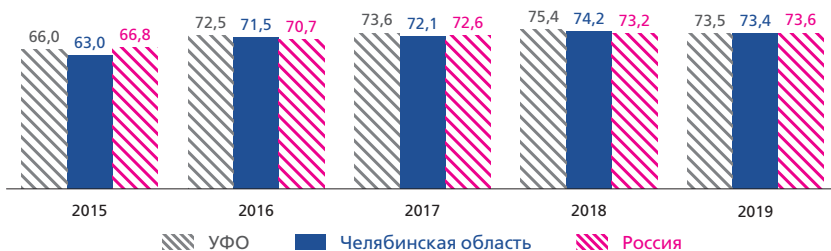
Абоненты ШПД на 100 человек населения (единицы)



Скорость подключения фиксированного ШПД (проценты)

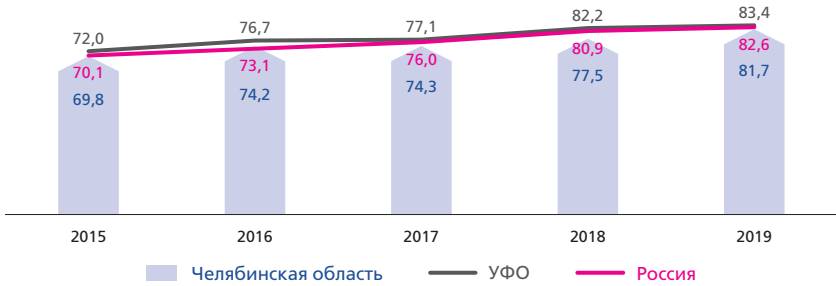


ШПД в домохозяйствах (проценты)

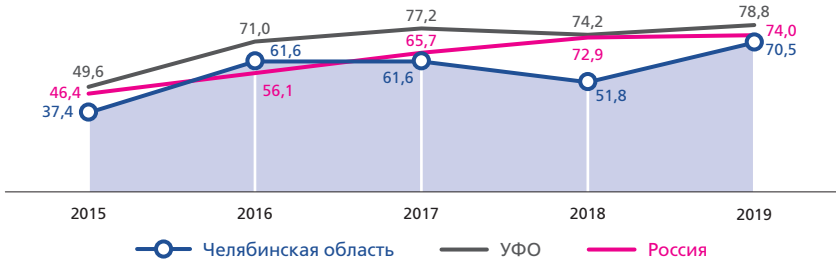




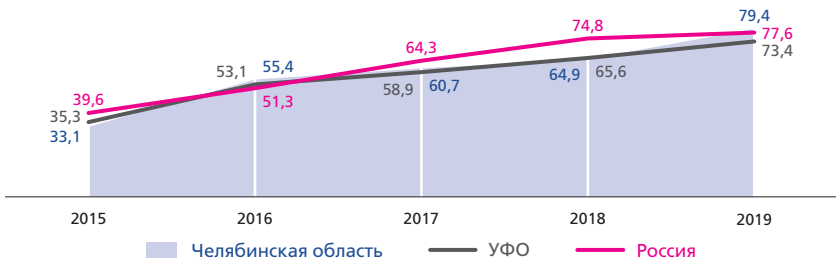
Население, использующее Интернет (проценты)



Население, взаимодействующее с органами власти (проценты)



Население, получающее государственные услуги в электронном виде (проценты)



**Распределение регионов СФО по показателям развития информационного общества в 2019 г.***

	Республика Алтай	Республика Тыва	Республика Хакасия	Алтайский край	Красноярский край
Мобильный ШПД					
Место в СФО	9	10	2	8	6
Место в России	53	80	18	49	35
Фиксированный ШПД					
Место в СФО	9	10	8	5	6
Место в России	81	82	75	53	63
Скорость подключения фиксированного ШПД 20 Мбит/с и более					
Место в СФО	8	9	3	6	4
Место в России	80	81	51	76	55
ШПД в домашних хозяйствах					
Место в СФО	4	2	10	7	8
Место в России	39	17	84	54	63
Население, использующее Интернет					
Место в СФО	10	6	9	4	5
Место в России	84	50	74	46	48
Население, взаимодействующее с органами власти					
Место в СФО	2	1	4	7	6
Место в России	9	4	31	49	48
Население, получающее государственные услуги в электронном виде					
Место в СФО	9	1	4	6	3
Место в России	73	3	44	50	20

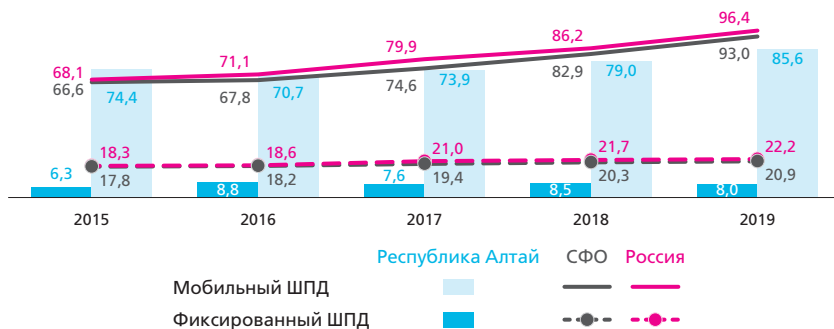
* Субъекты Российской Федерации с равными значениями показателя занимают одинаковые места. Цвет числа, обозначающего позицию региона, указывает на ее изменение по сравнению с 2018 г.: **синий** – снижение, **зеленый** – повышение, **черный** – сохранение без изменений.



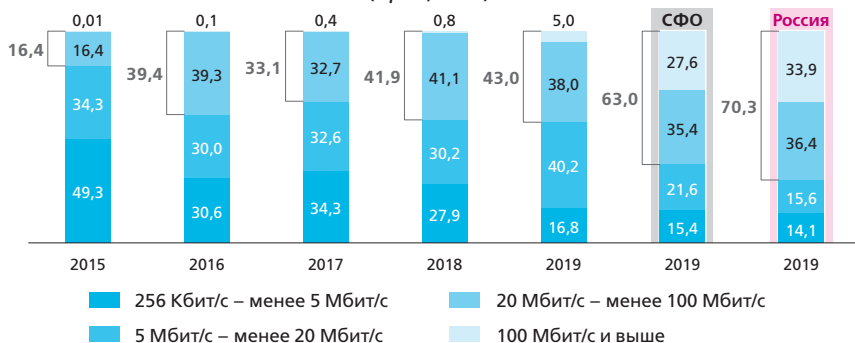
Иркутская область	Кемеровская область	Новосибирская область	Омская область	Томская область	
					Мобильный ШПД
1	7	3	5	4	Место в СФО
13	41	19	32	30	Место в России
					Фиксированный ШПД
2	4	1	7	3	Место в СФО
43	52	1	67	46	Место в России
					Скорость подключения фиксированного ШПД 20 Мбит/с и более
7	1	2	5	10	Место в СФО
79	7	15	74	82	Место в России
					ШПД в домашних хозяйствах
5	9	1	3	5	Место в СФО
41	65	13	24	41	Место в России
					Население, использующее Интернет
7	8	1	3	2	Место в СФО
58	61	23	40	29	Место в России
					Население, взаимодействующее с органами власти
8	10	5	9	3	Место в СФО
58	64	39	60	25	Место в России
					Население, получающее государственные услуги в электронном виде
10	8	7	5	2	Место в СФО
76	69	54	47	9	Место в России



Абоненты ШПД на 100 человек населения (единицы)



Скорость подключения фиксированного ШПД (проценты)

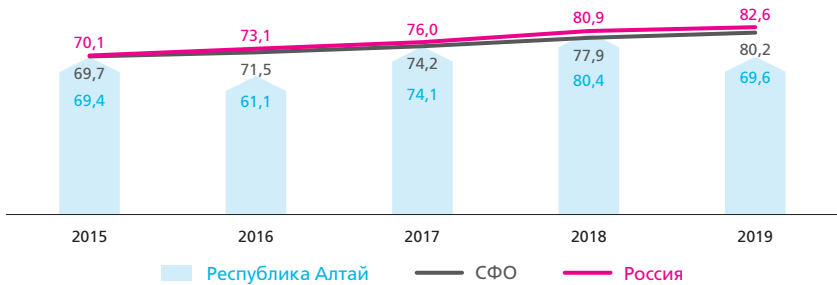


ШПД в домохозяйствах (проценты)

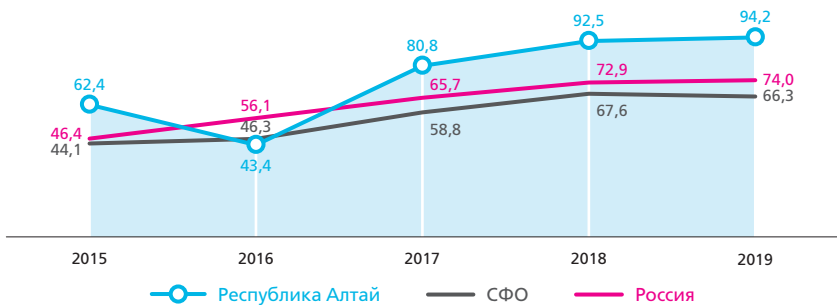




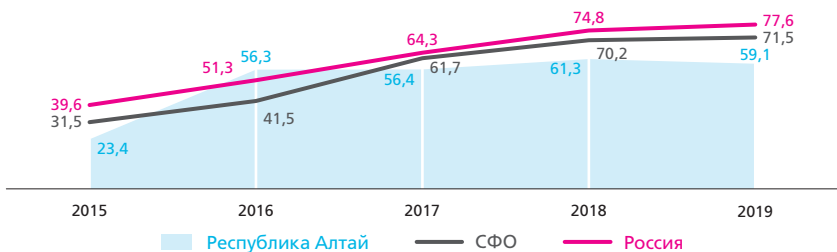
Население, использующее Интернет (проценты)



Население, взаимодействующее с органами власти (проценты)

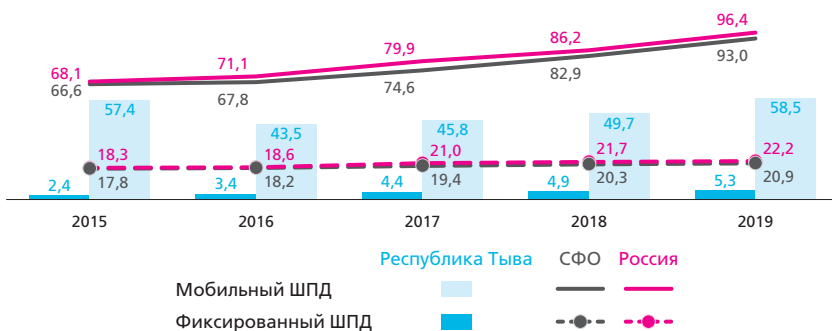


Население, получающее государственные услуги в электронном виде (проценты)

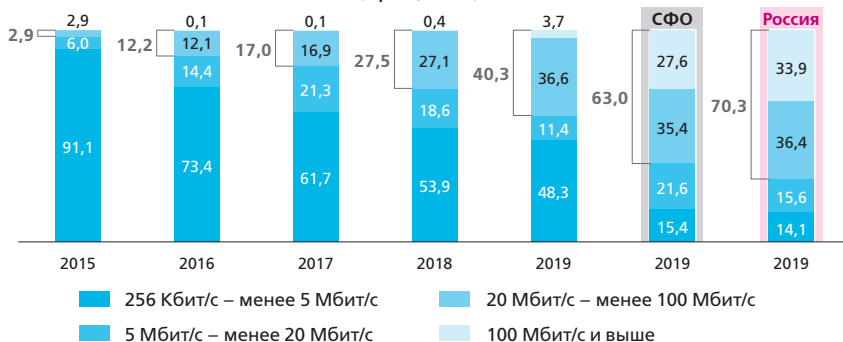




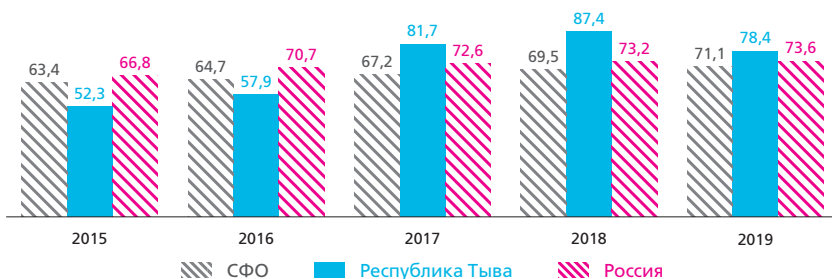
Абоненты ШПД на 100 человек населения (единицы)



Скорость подключения фиксированного ШПД (проценты)

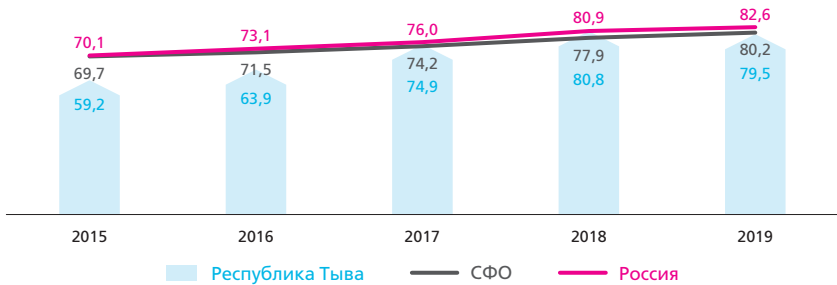


ШПД в домохозяйствах (проценты)

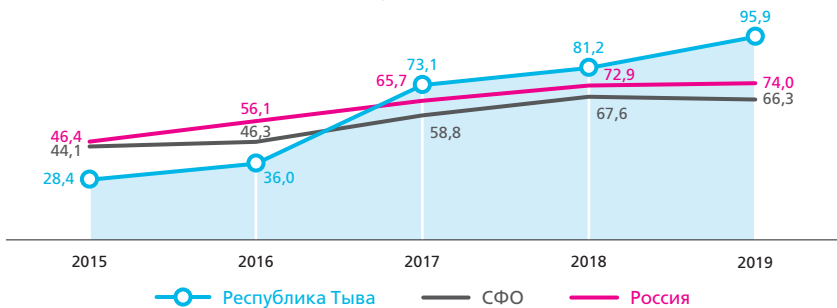




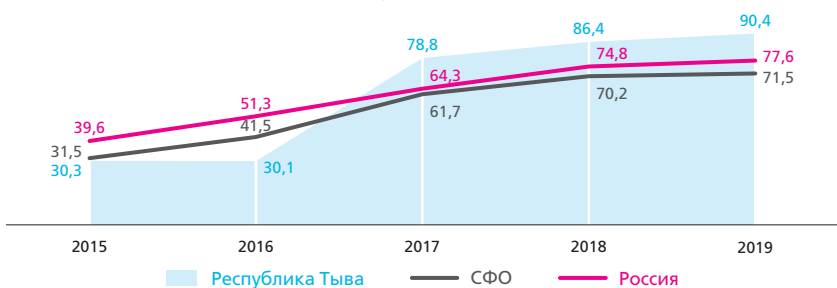
Население, использующее Интернет (проценты)



Население, взаимодействующее с органами власти (проценты)



Население, получающее государственные услуги в электронном виде (проценты)

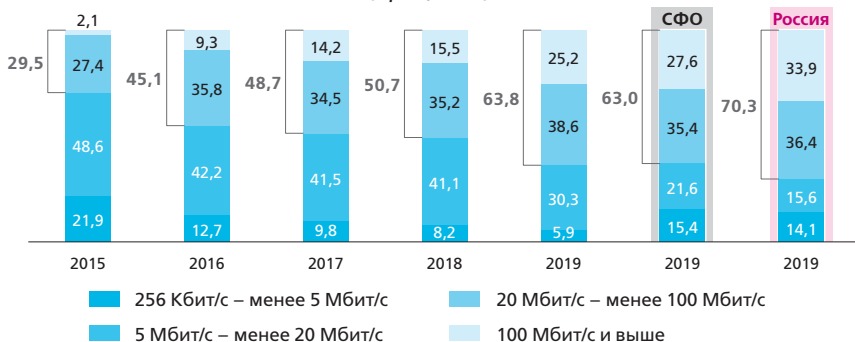




Абоненты ШПД на 100 человек населения (единицы)



Скорость подключения фиксированного ШПД (проценты)

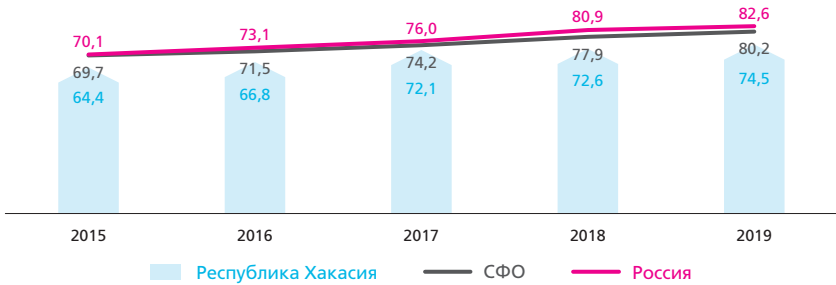


ШПД в домохозяйствах (проценты)

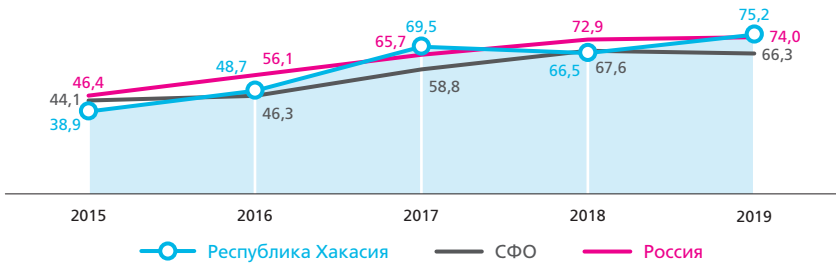




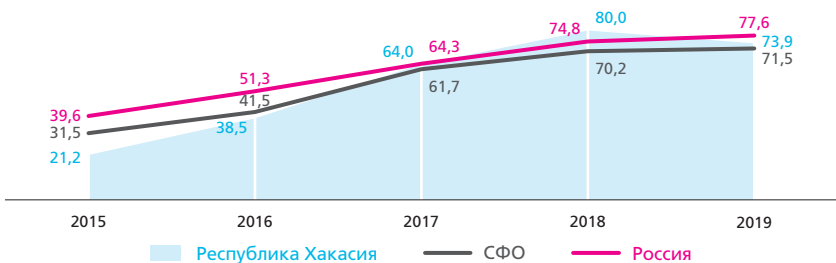
Население, использующее Интернет (проценты)



Население, взаимодействующее с органами власти (проценты)

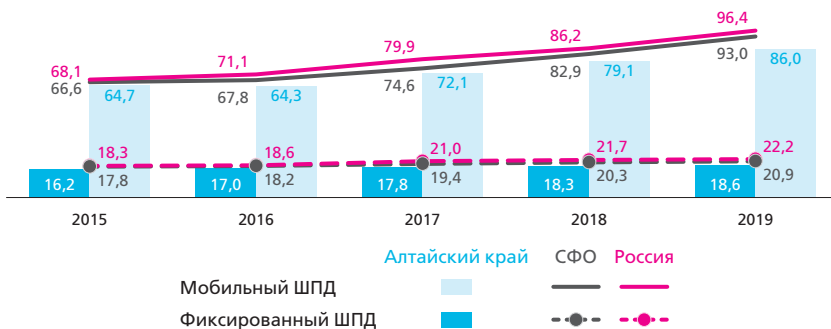


Население, получающее государственные услуги в электронном виде (проценты)

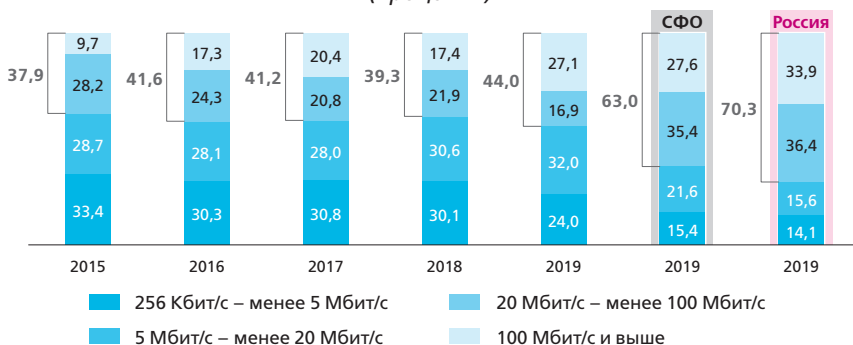




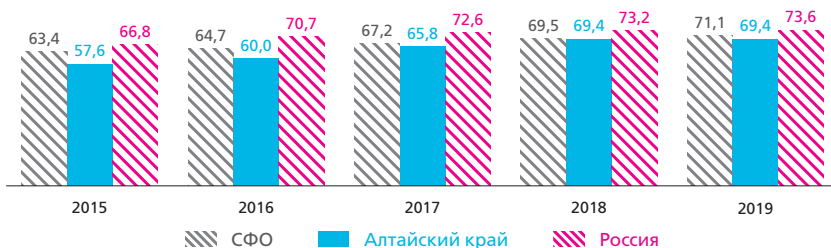
Абоненты ШПД на 100 человек населения (единицы)



Скорость подключения фиксированного ШПД (проценты)



ШПД в домохозяйствах (проценты)

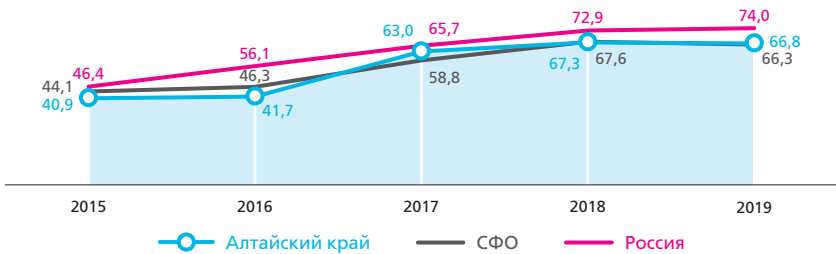




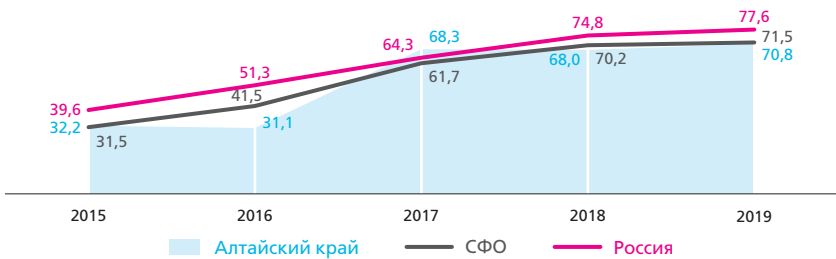
Население, использующее Интернет (проценты)



Население, взаимодействующее с органами власти (проценты)

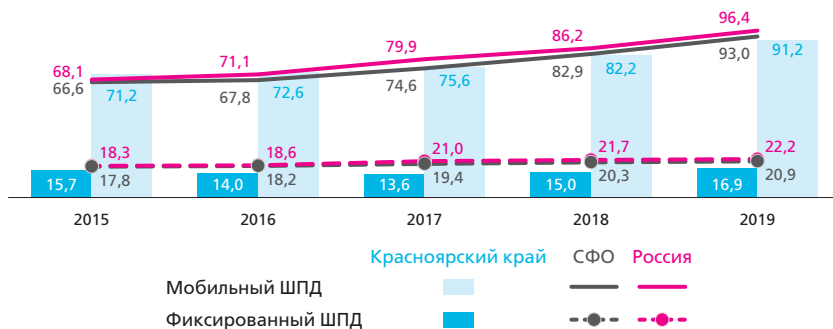


Население, получающее государственные услуги в электронном виде (проценты)

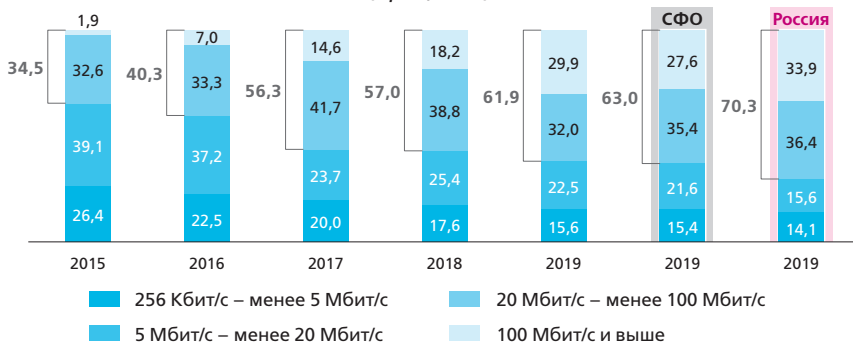




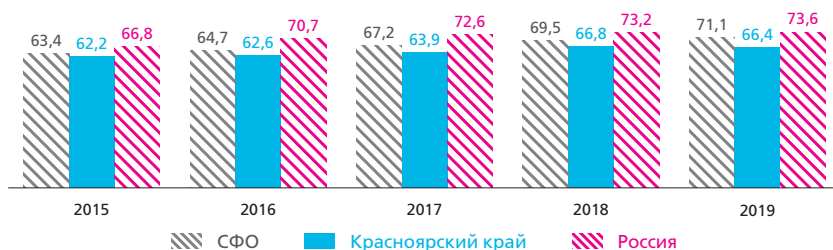
Абоненты ШПД на 100 человек населения (единицы)



Скорость подключения фиксированного ШПД (проценты)



ШПД в домохозяйствах (проценты)

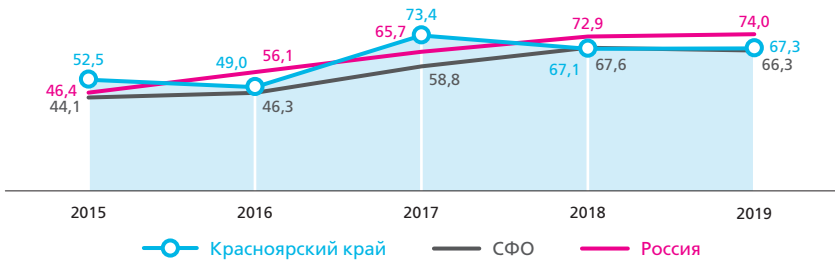




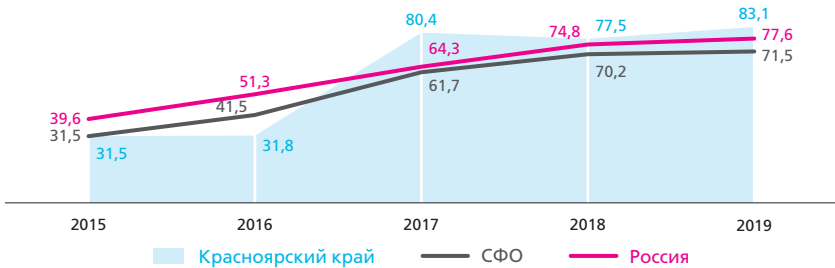
Население, использующее Интернет (проценты)



Население, взаимодействующее с органами власти (проценты)



Население, получающее государственные услуги в электронном виде (проценты)

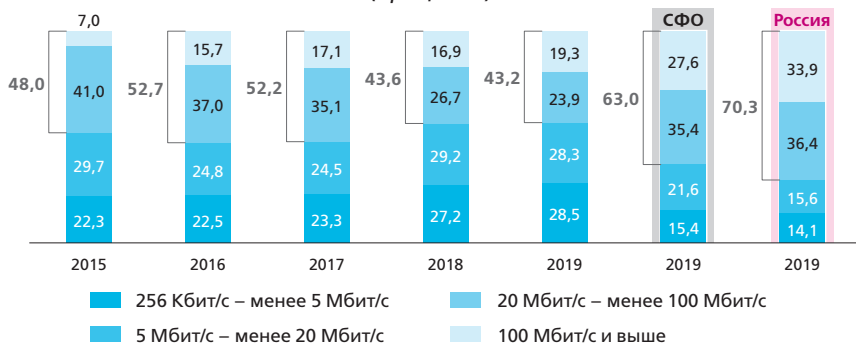




Абоненты ШПД на 100 человек населения (единицы)



Скорость подключения фиксированного ШПД (проценты)

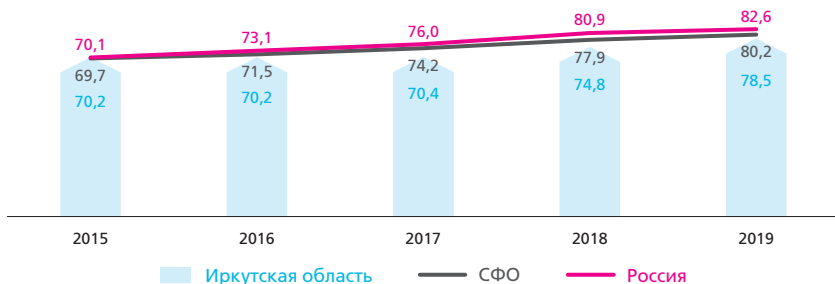


ШПД в домохозяйствах (проценты)

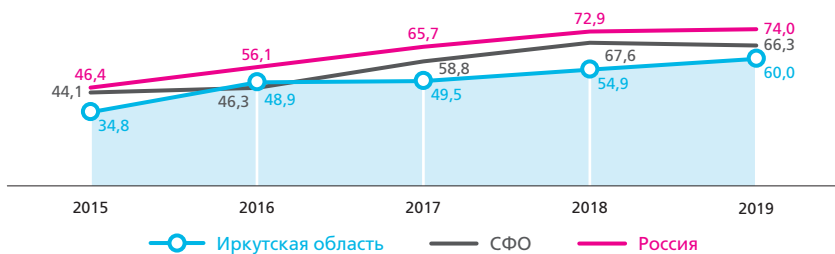




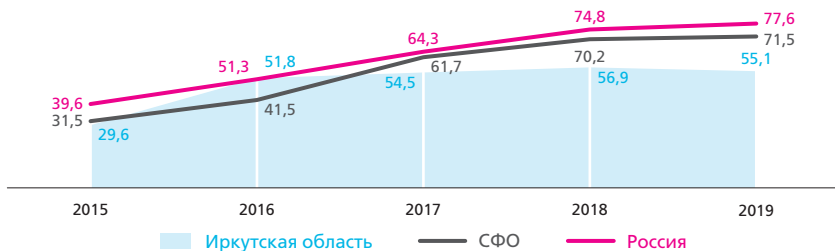
Население, использующее Интернет (проценты)



Население, взаимодействующее с органами власти (проценты)

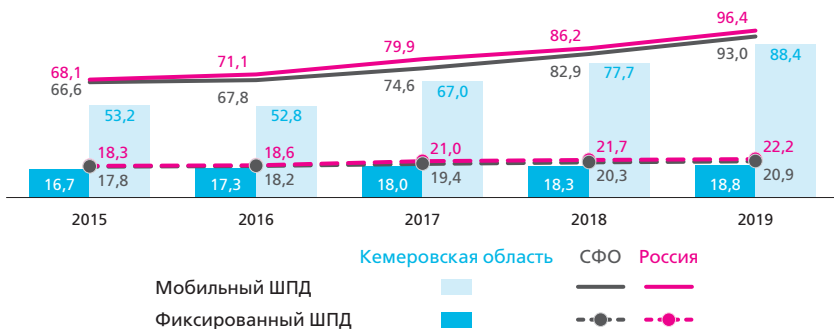


Население, получающее государственные услуги в электронном виде (проценты)

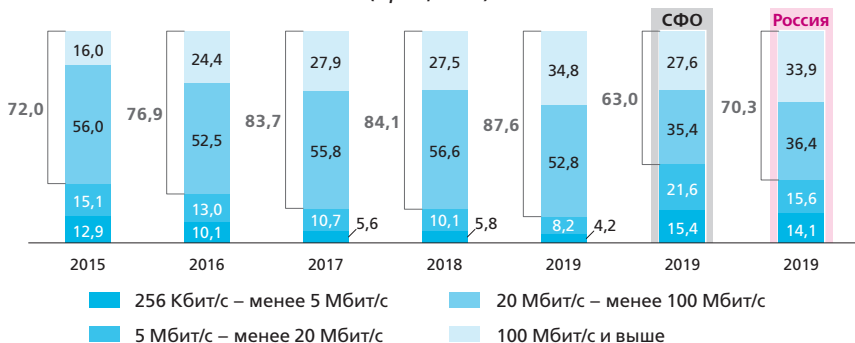




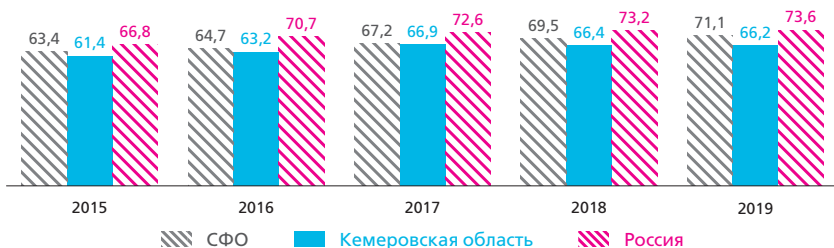
Абоненты ШПД на 100 человек населения (единицы)



Скорость подключения фиксированного ШПД (проценты)

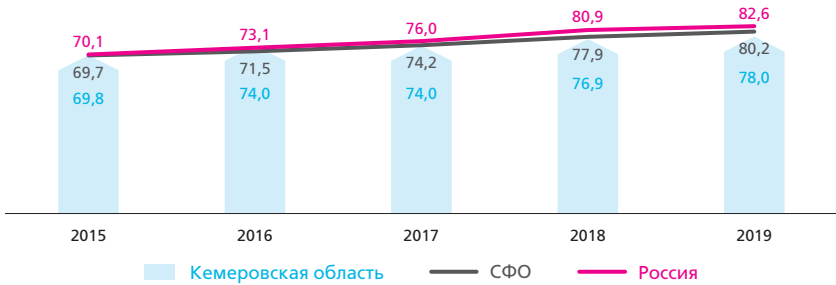


ШПД в домохозяйствах (проценты)

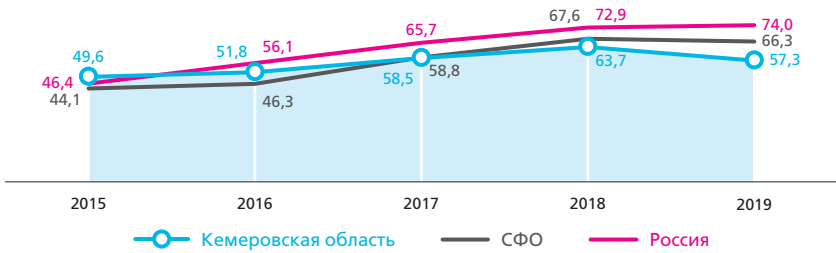




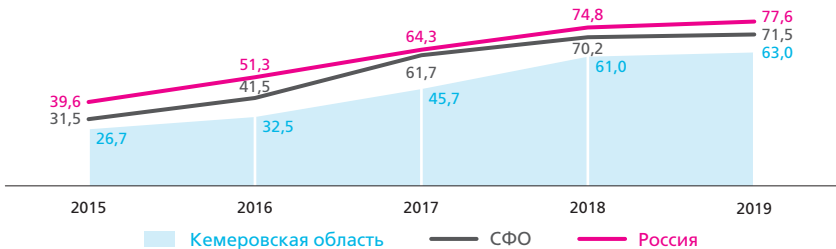
Население, использующее Интернет (проценты)



Население, взаимодействующее с органами власти (проценты)

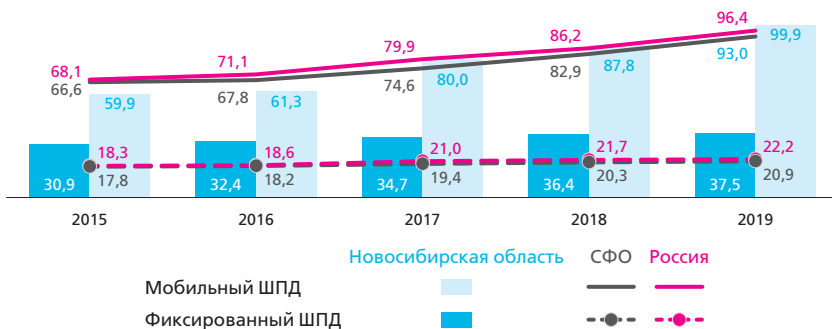


Население, получающее государственные услуги в электронном виде (проценты)

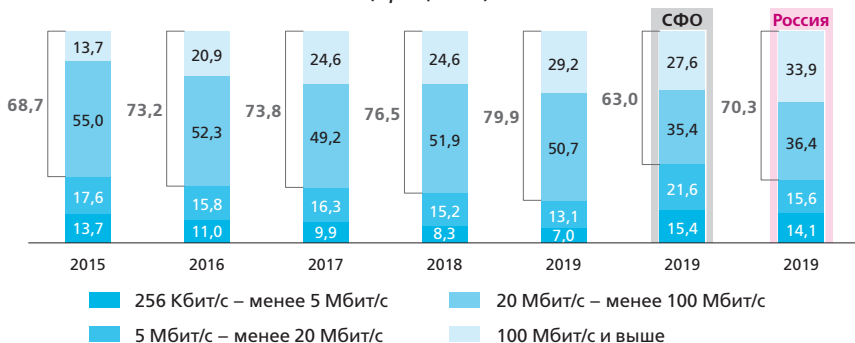




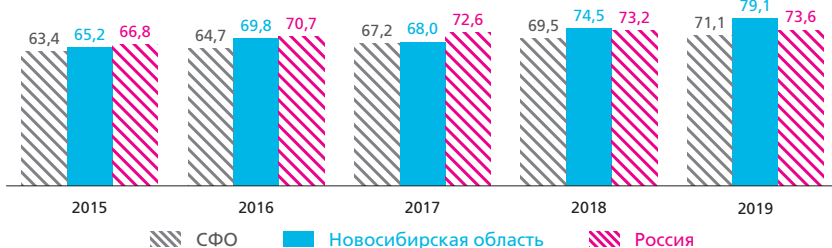
Абоненты ШПД на 100 человек населения (единицы)



Скорость подключения фиксированного ШПД (проценты)

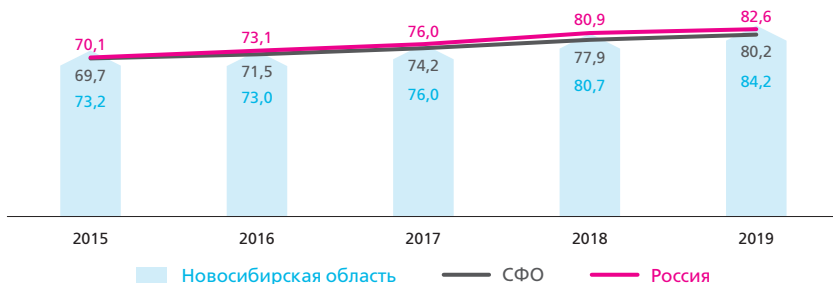


ШПД в домохозяйствах (проценты)





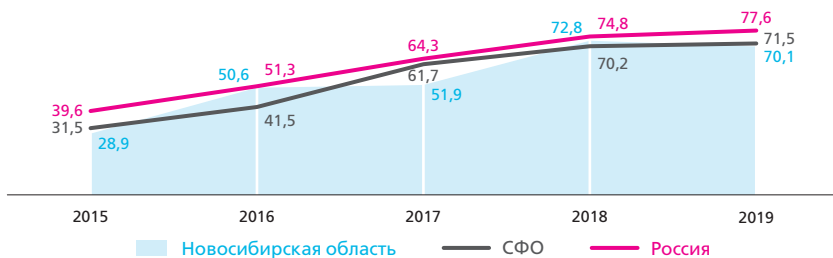
Население, использующее Интернет (проценты)



Население, взаимодействующее с органами власти (проценты)

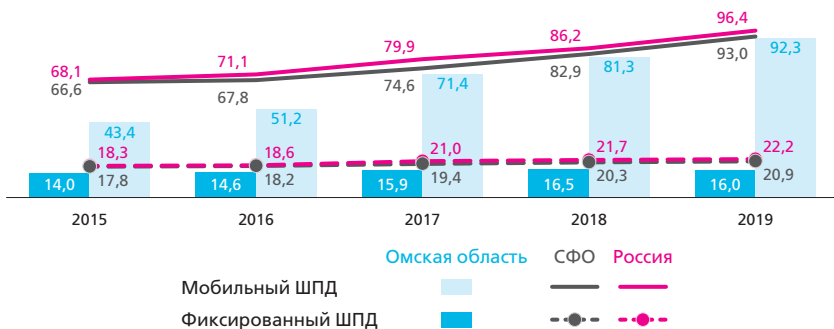


Население, получающее государственные услуги в электронном виде (проценты)

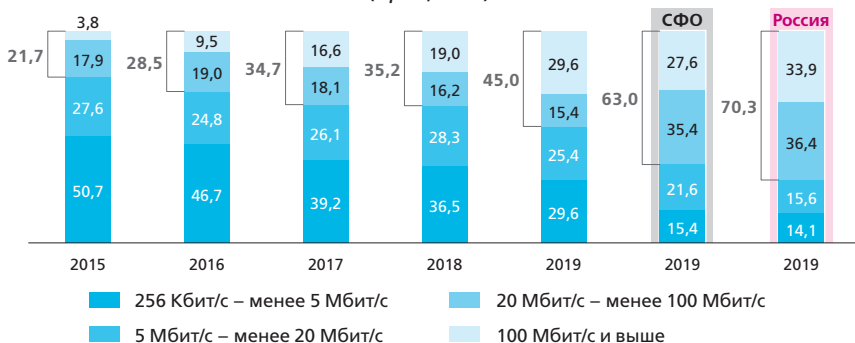




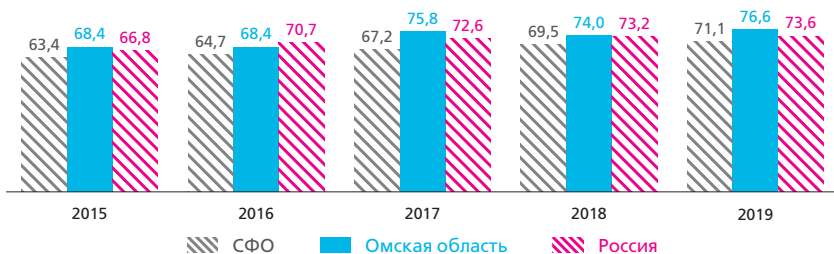
Абоненты ШПД на 100 человек населения (единицы)



Скорость подключения фиксированного ШПД (проценты)

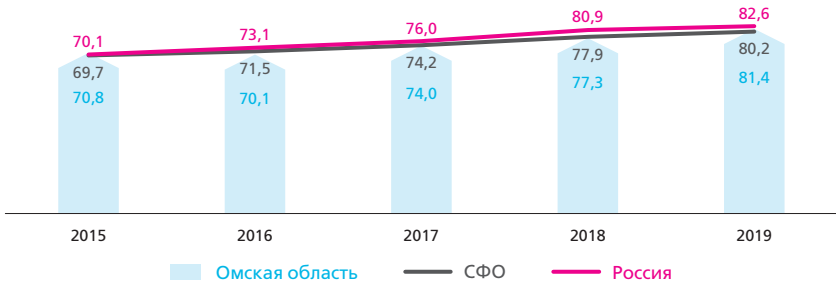


ШПД в домохозяйствах (проценты)

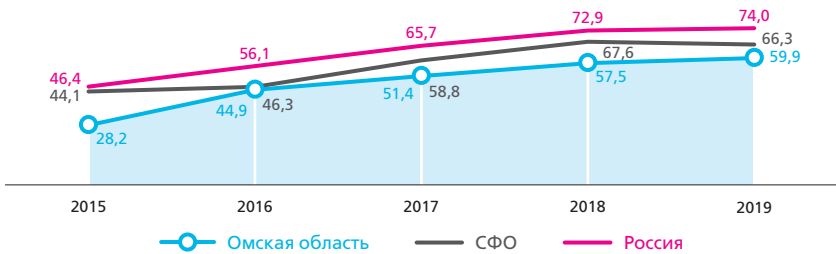




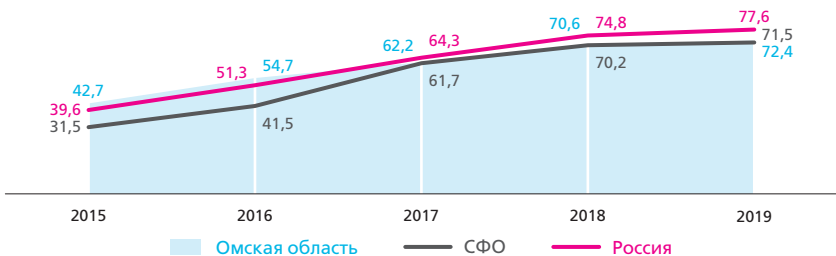
Население, использующее Интернет (проценты)



Население, взаимодействующее с органами власти (проценты)

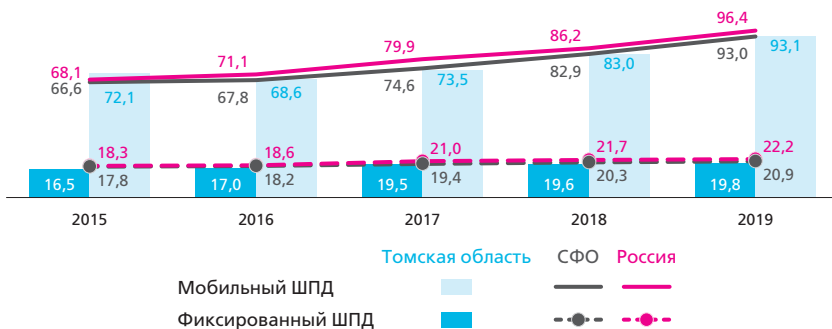


Население, получающее государственные услуги в электронном виде (проценты)

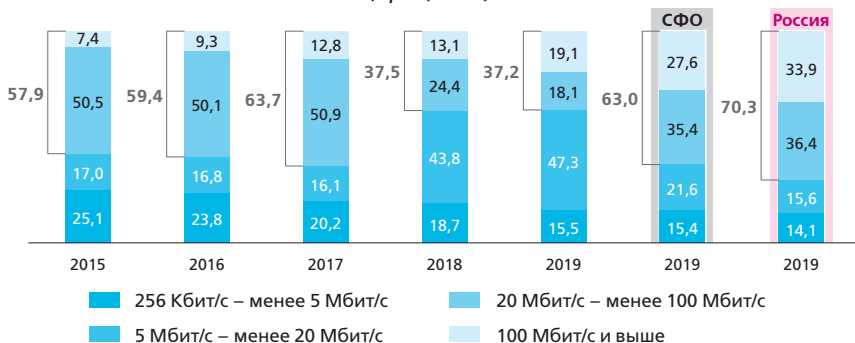




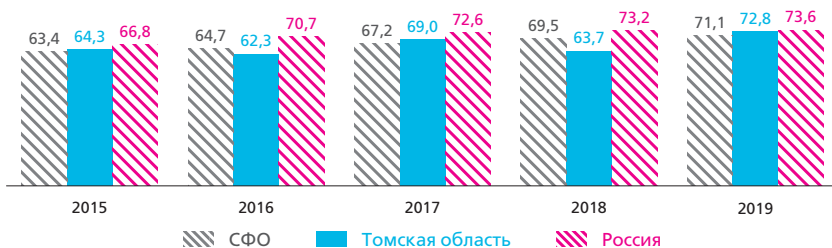
Абоненты ШПД на 100 человек населения (единицы)



Скорость подключения фиксированного ШПД (проценты)

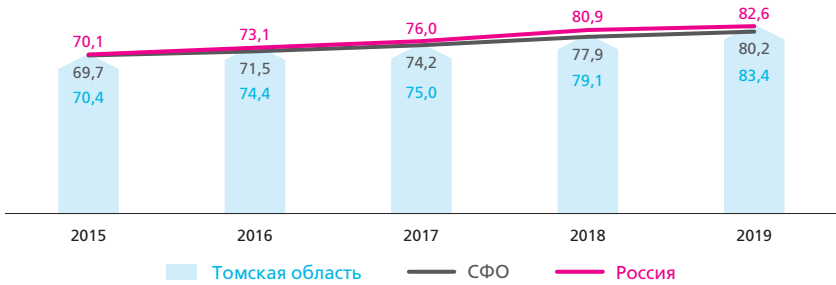


ШПД в домохозяйствах (проценты)

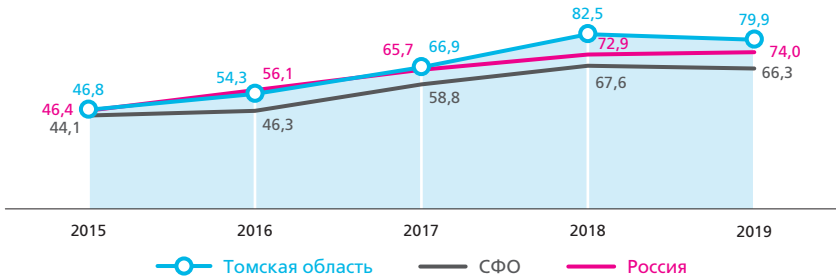




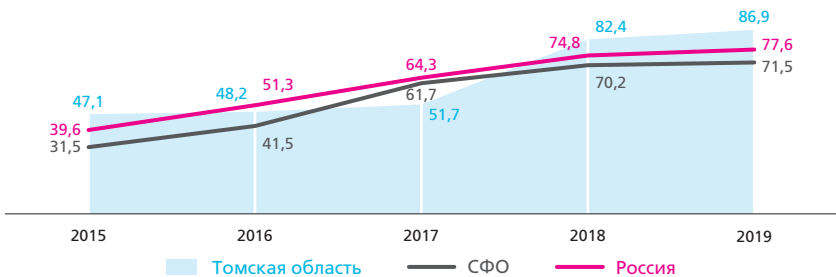
Население, использующее Интернет (проценты)



Население, взаимодействующее с органами власти (проценты)



Население, получающее государственные услуги в электронном виде (проценты)



**Распределение регионов ДФО по показателям развития информационного общества в 2019 г.***

	Республика Бурятия	Республика Саха (Якутия)	Забайкальский край	Камчатский край	Приморский край
Мобильный ШПД					
Место в ДФО	9	8	11	2	3
Место в России	69	26	74	11	12
Фиксированный ШПД					
Место в ДФО	10	6	9	7	4
Место в России	72	61	70	62	55
Скорость подключения фиксированного ШПД 20 Мбит/с и более					
Место в ДФО	8	7	6	10	2
Место в России	43	42	39	69	22
ШПД в домашних хозяйствах					
Место в ДФО	5	2	10	7	6
Место в России	32	20	79	39	37
Население, использующее Интернет					
Место в ДФО	3	2	11	5	9
Место в России	19	15	81	25	52
Население, взаимодействующее с органами власти					
Место в ДФО	2	3	6	5	4
Место в России	22	45	70	62	46
Население, получающее государственные услуги в электронном виде					
Место в ДФО	2	6	10	4	5
Место в России	38	60	83	49	52

* Субъекты Российской Федерации с равными значениями показателя занимают одинаковые места. Цвет числа, обозначающего позицию региона, указывает на ее изменение по сравнению с 2018 г.: **синий** – снижение, **зеленый** – повышение, **черный** – сохранение без изменений.



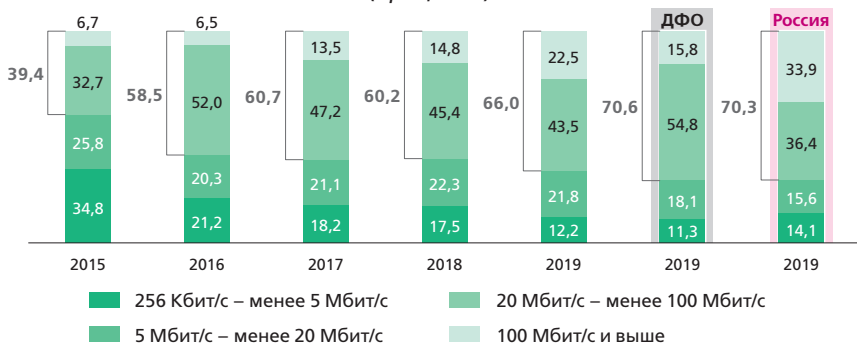
Хабаровский край	Амурская область	Магаданская область	Сахалинская область	Еврейская авт. область	Чукотский авт. округ	
						Мобильный ШПД
5	7	4	1	10	6	Место в ДФО
15	25	14	10	71	21	Место в России
						Фиксированный ШПД
1	5	2	3	8	11	Место в ДФО
12	59	19	50	67	76	Место в России
						Скорость подключения фиксированного ШПД 20 Мбит/с и более
1	5	3	9	4	11	Место в ДФО
21	34	26	58	30	85	Место в России
						ШПД в домашних хозяйствах
4	9	1	3	8	11	Место в ДФО
28	69	2	26	56	85	Место в России
						Население, использующее Интернет
7	8	6	4	10	1	Место в ДФО
38	45	27	24	68	3	Место в России
						Население, взаимодействующее с органами власти
9	8	10	7	11	1	Место в ДФО
74	72	83	71	84	17	Место в России
						Население, получающее государственные услуги в электронном виде
8	3	11	1	9	7	Место в ДФО
77	40	85	17	78	74	Место в России



Абоненты ШПД на 100 человек населения (единицы)



Скорость подключения фиксированного ШПД (проценты)

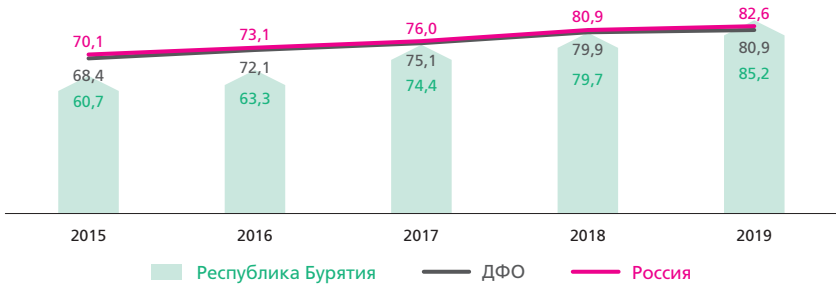


ШПД в домохозяйствах (проценты)

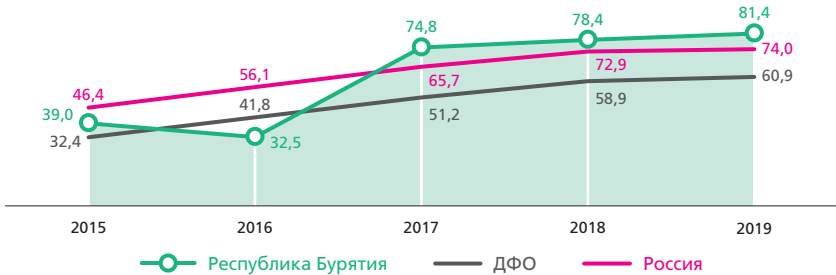




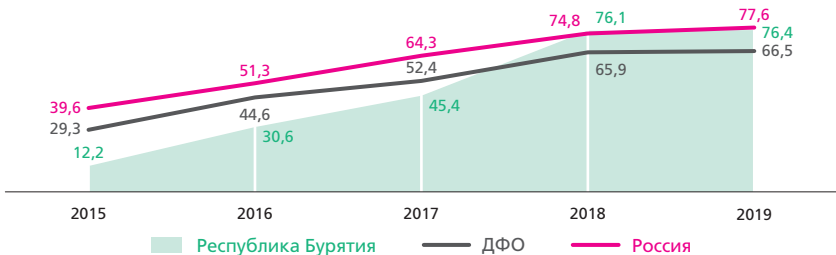
Население, использующее Интернет (проценты)



Население, взаимодействующее с органами власти (проценты)

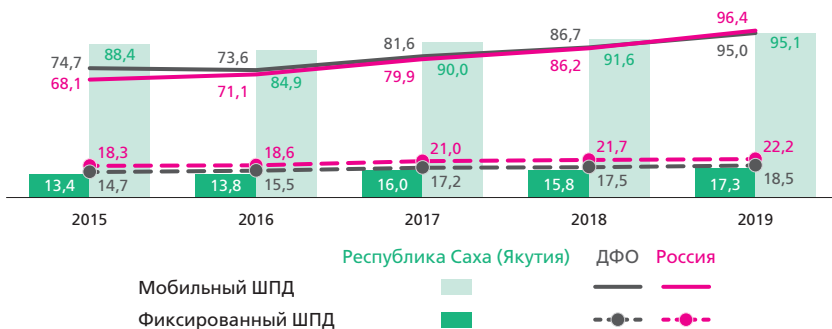


Население, получающее государственные услуги в электронном виде (проценты)

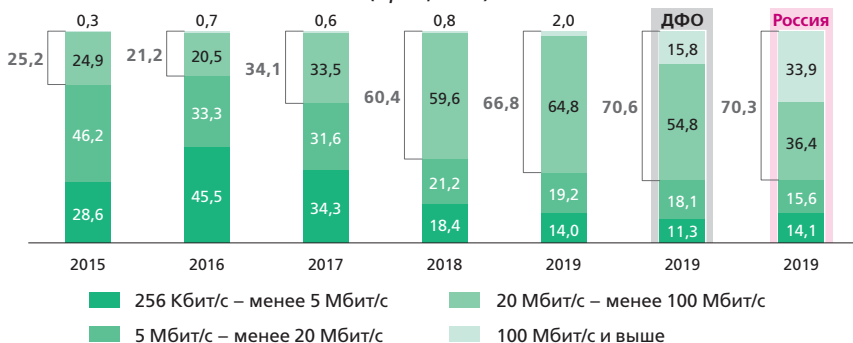




Абоненты ШПД на 100 человек населения (единицы)



Скорость подключения фиксированного ШПД (проценты)

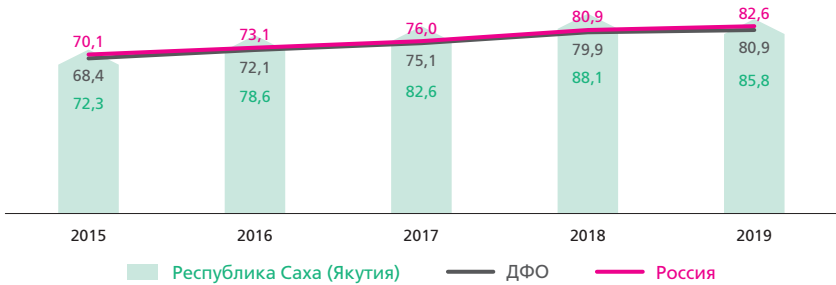


ШПД в домохозяйствах (проценты)

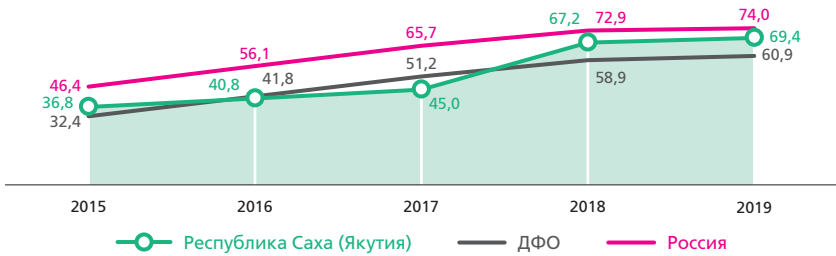




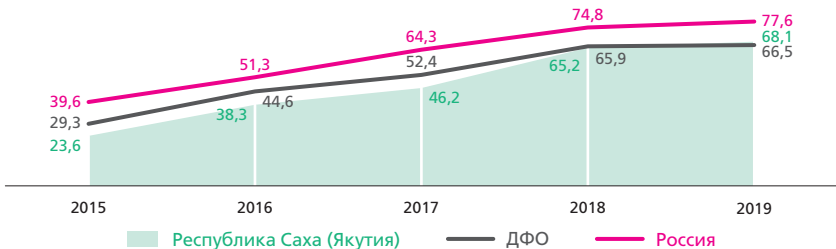
Население, использующее Интернет (проценты)



Население, взаимодействующее с органами власти (проценты)

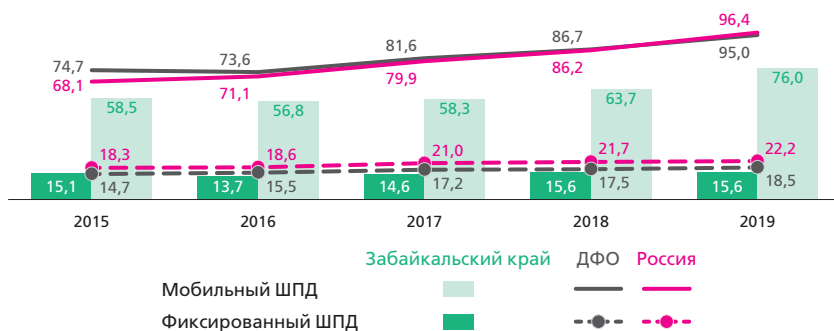


Население, получающее государственные услуги в электронном виде (проценты)

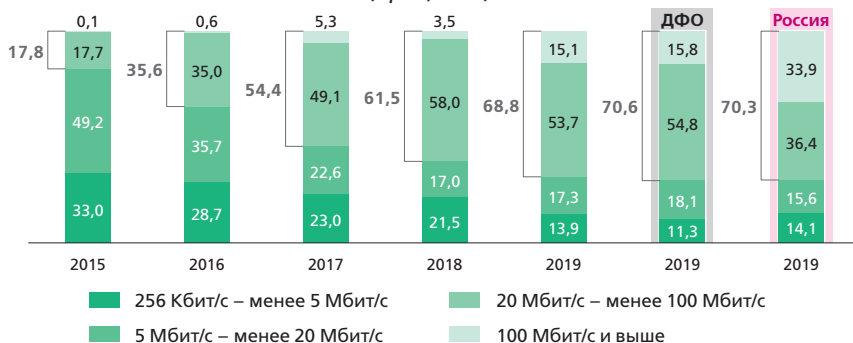




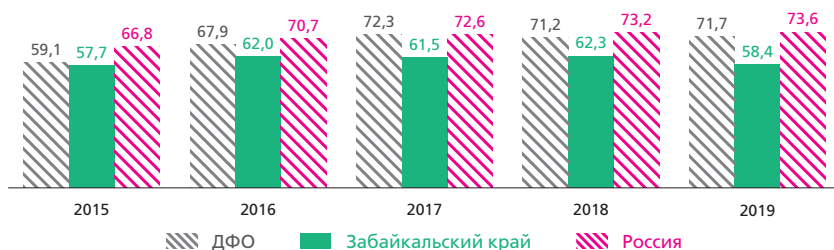
Абоненты ШПД на 100 человек населения (единицы)



Скорость подключения фиксированного ШПД (проценты)

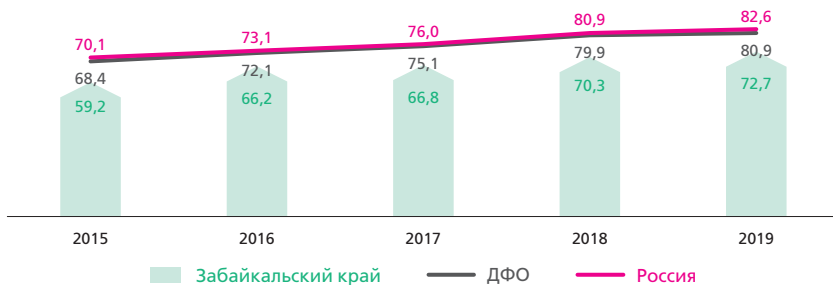


ШПД в домохозяйствах (проценты)

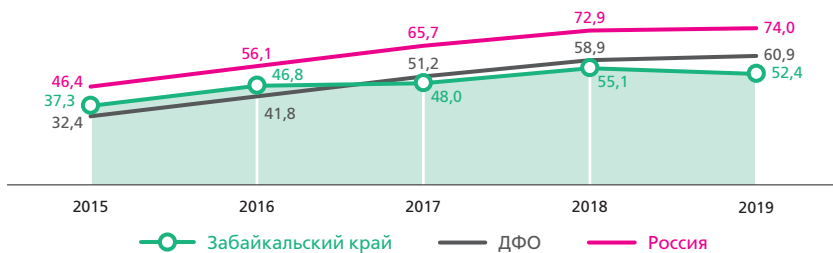




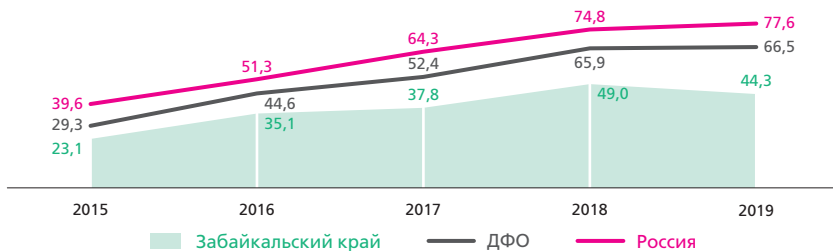
Население, использующее Интернет (проценты)



Население, взаимодействующее с органами власти (проценты)

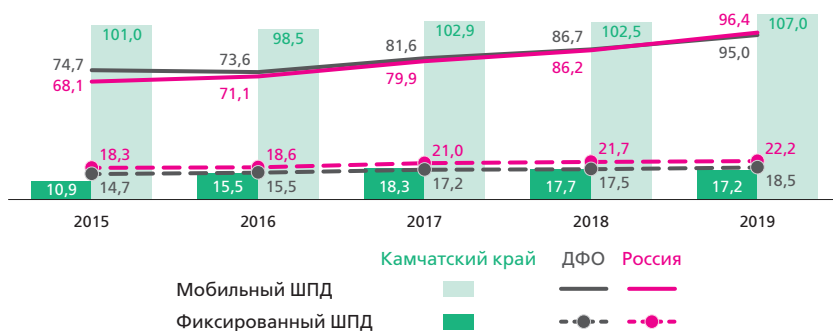


Население, получающее государственные услуги в электронном виде (проценты)

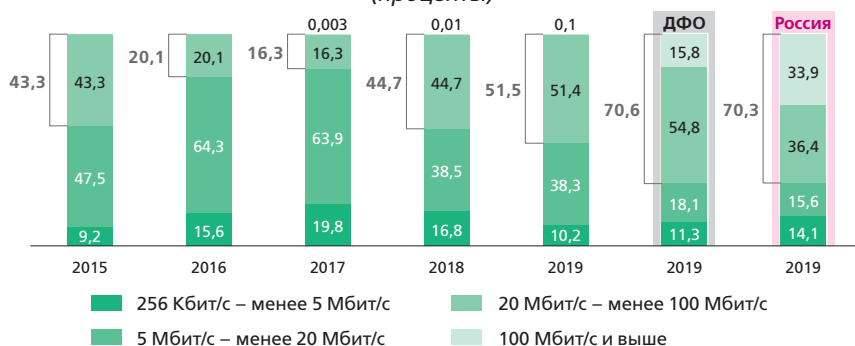




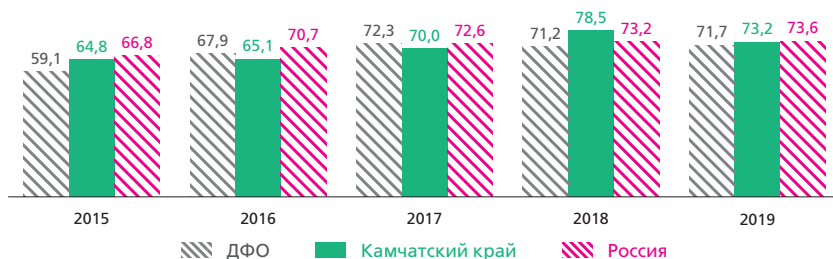
Абоненты ШПД на 100 человек населения (единицы)



Скорость подключения фиксированного ШПД (проценты)

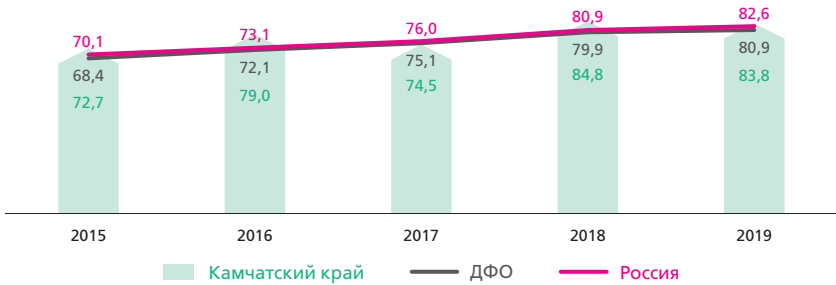


ШПД в домохозяйствах (проценты)

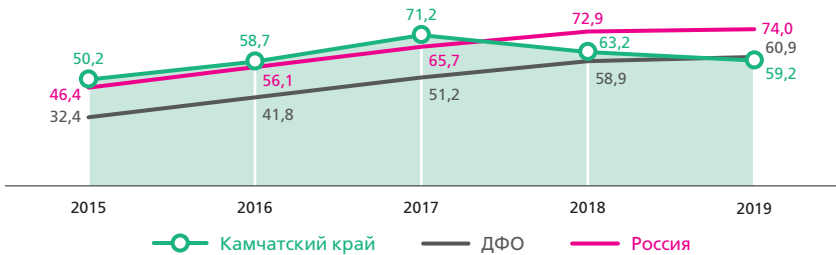




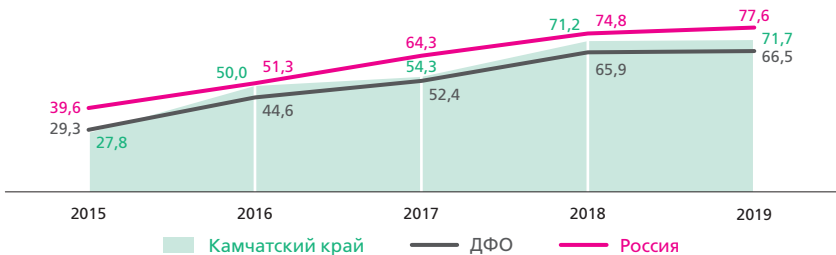
Население, использующее Интернет (проценты)



Население, взаимодействующее с органами власти (проценты)

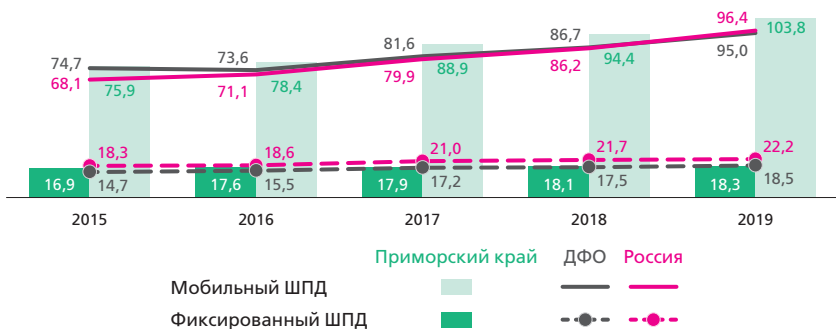


Население, получающее государственные услуги в электронном виде (проценты)

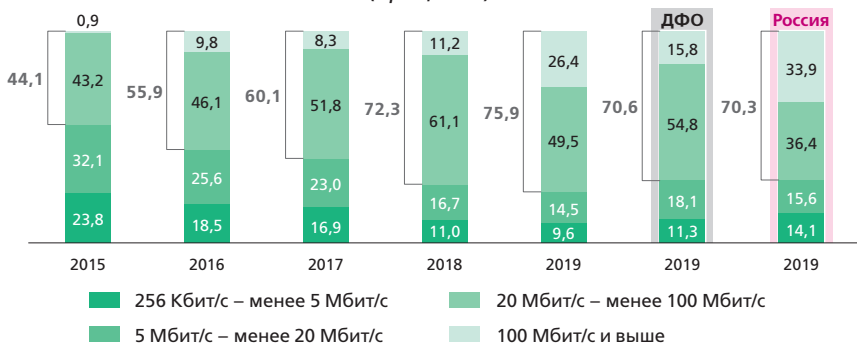




Абоненты ШПД на 100 человек населения (единицы)



Скорость подключения фиксированного ШПД (проценты)



ШПД в домохозяйствах (проценты)

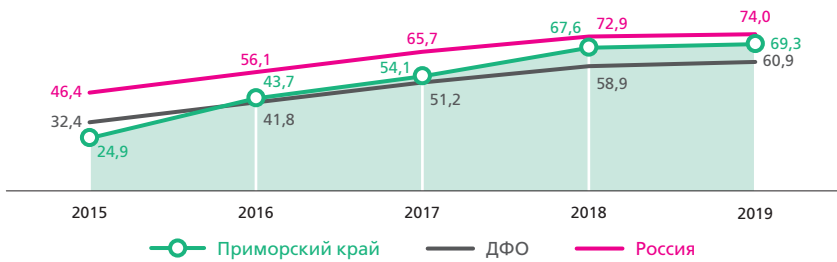




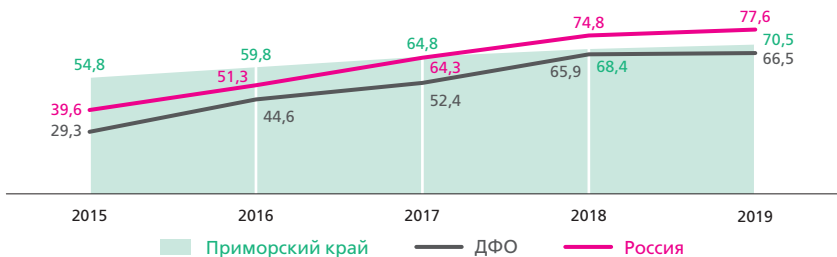
Население, использующее Интернет (проценты)



Население, взаимодействующее с органами власти (проценты)

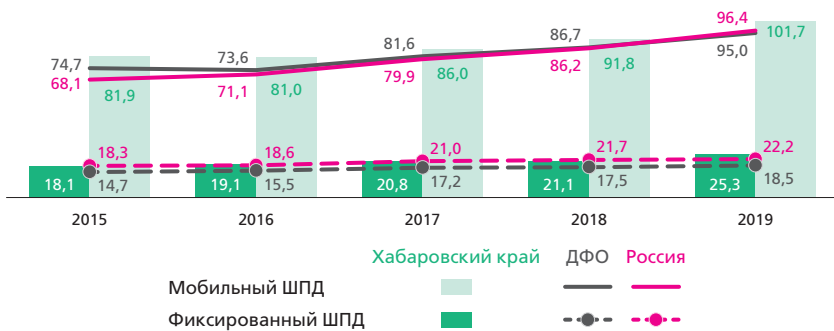


Население, получающее государственные услуги в электронном виде (проценты)

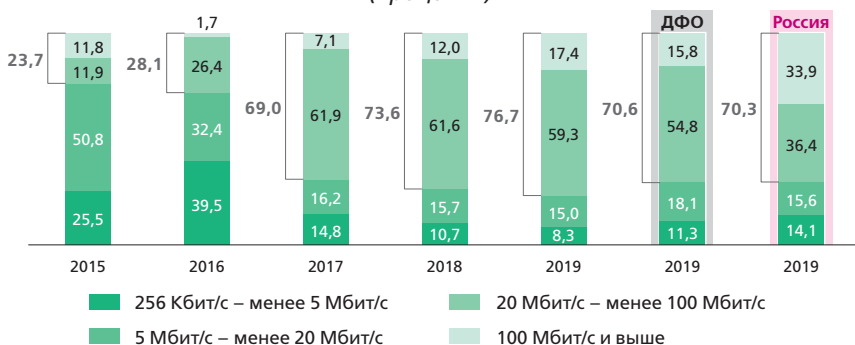




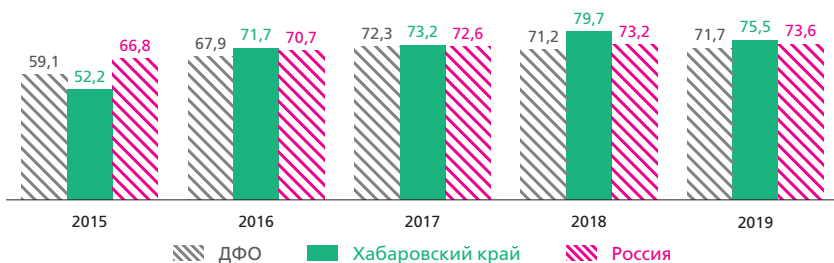
Абоненты ШПД на 100 человек населения (единицы)



Скорость подключения фиксированного ШПД (проценты)

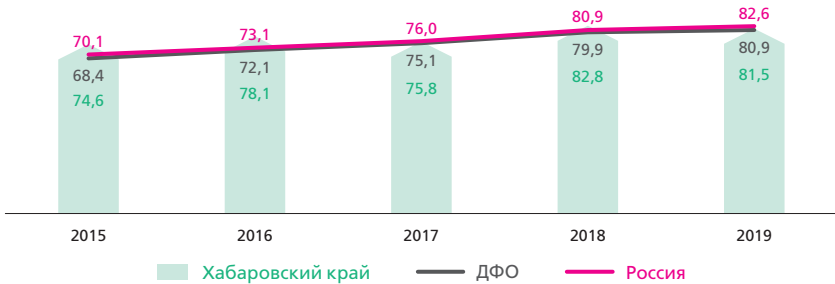


ШПД в домохозяйствах (проценты)

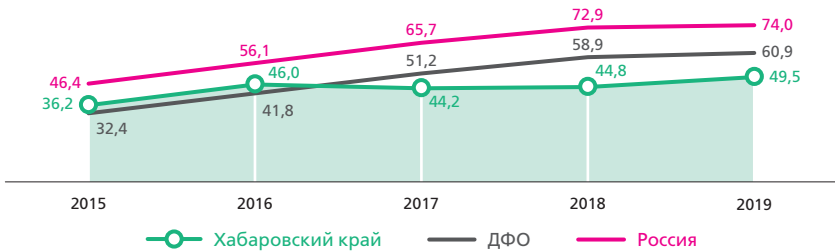




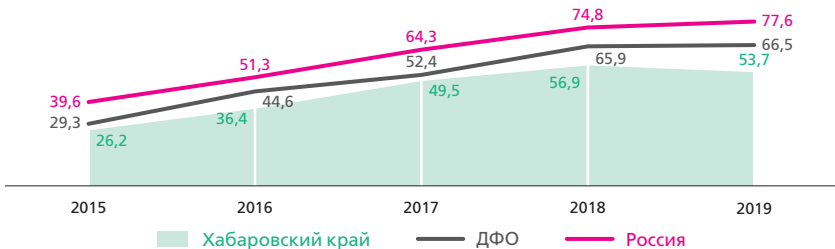
Население, использующее Интернет (проценты)



Население, взаимодействующее с органами власти (проценты)

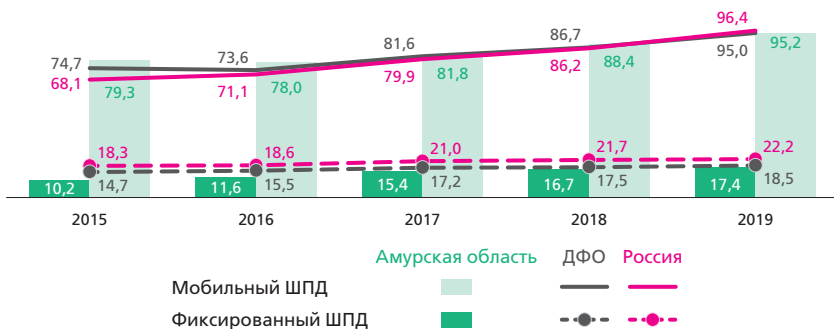


Население, получающее государственные услуги в электронном виде (проценты)

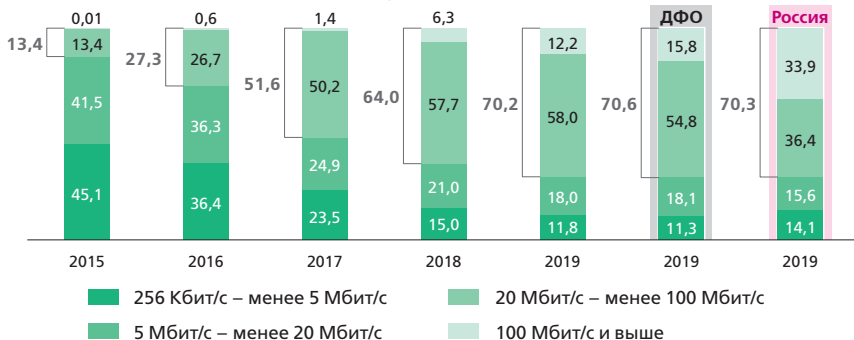




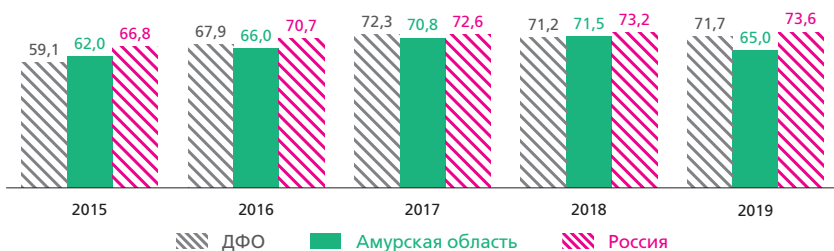
Абоненты ШПД на 100 человек населения (единицы)



Скорость подключения фиксированного ШПД (проценты)

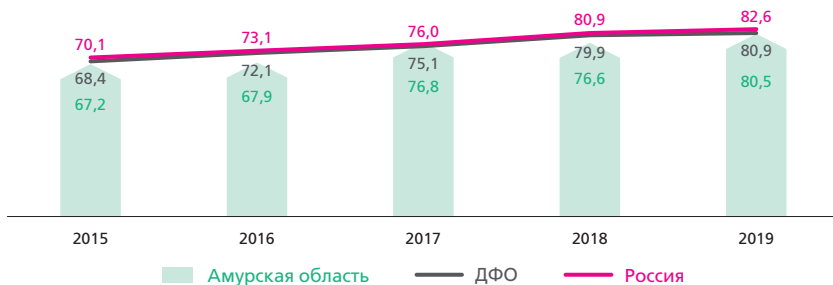


ШПД в домохозяйствах (проценты)

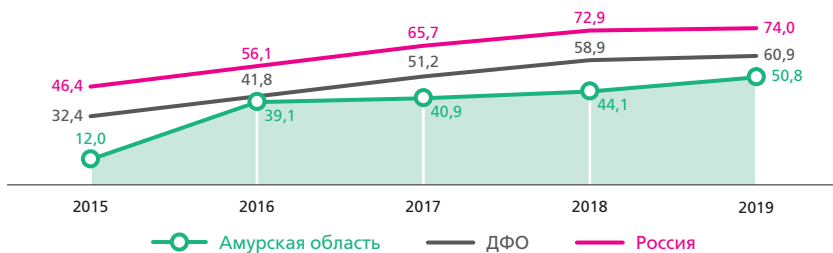




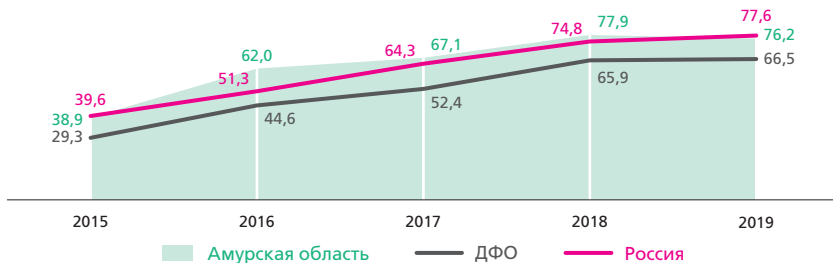
Население, использующее Интернет (проценты)



Население, взаимодействующее с органами власти (проценты)

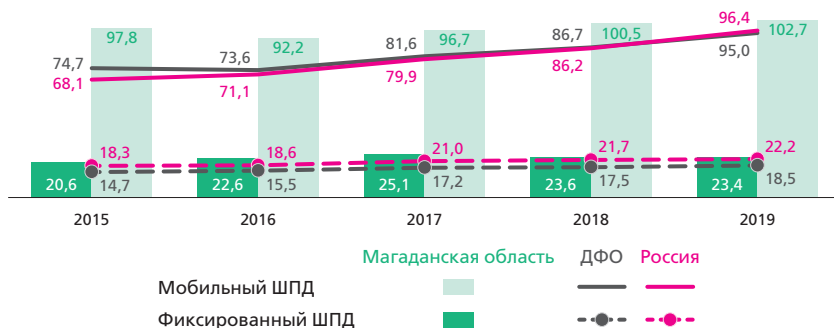


Население, получающее государственные услуги в электронном виде (проценты)

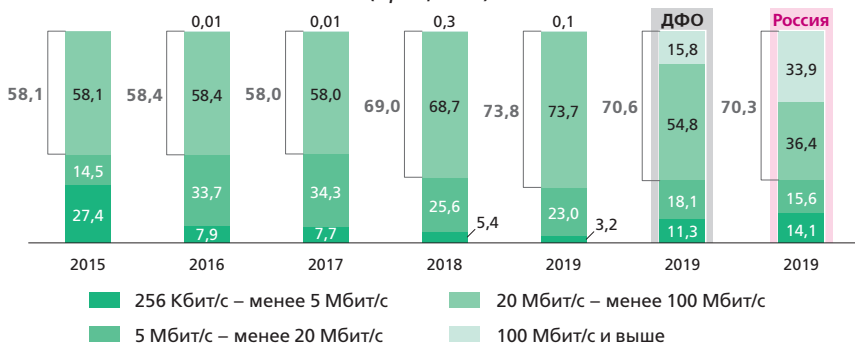




Абоненты ШПД на 100 человек населения (единицы)



Скорость подключения фиксированного ШПД (проценты)

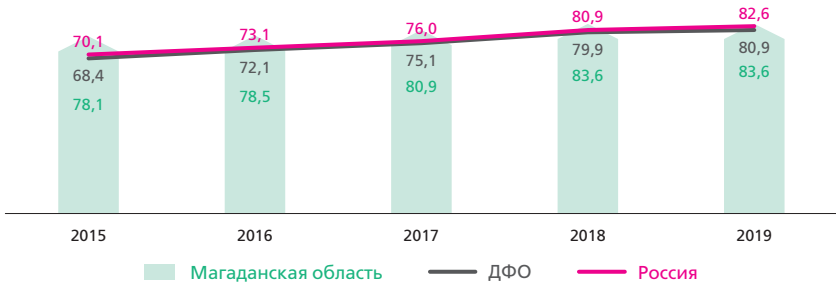


ШПД в домохозяйствах (проценты)

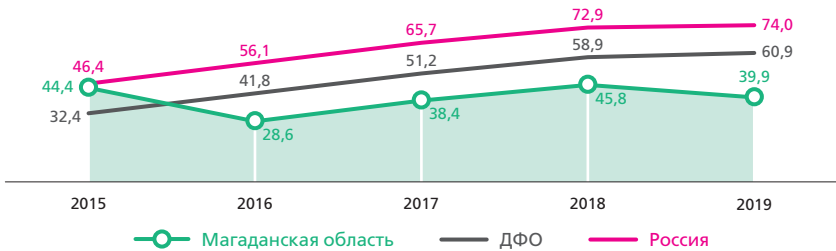




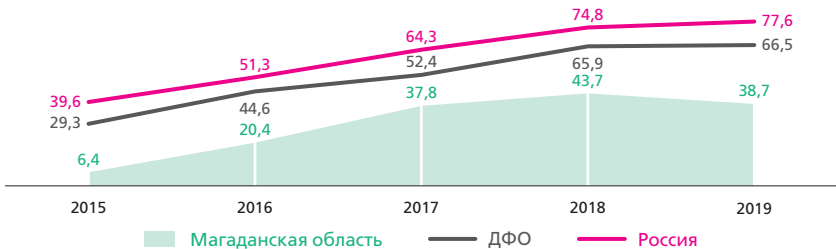
Население, использующее Интернет (проценты)



Население, взаимодействующее с органами власти (проценты)

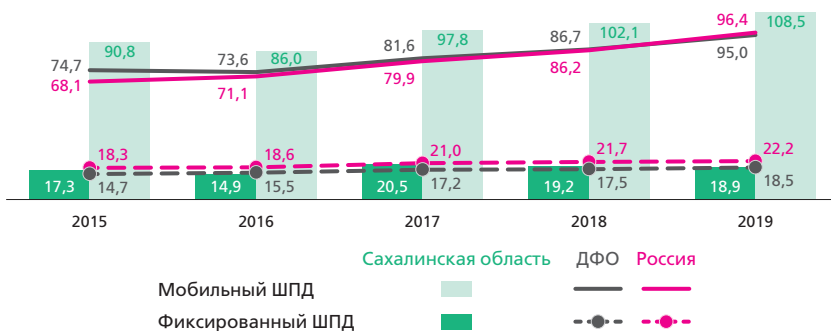


Население, получающее государственные услуги в электронном виде (проценты)

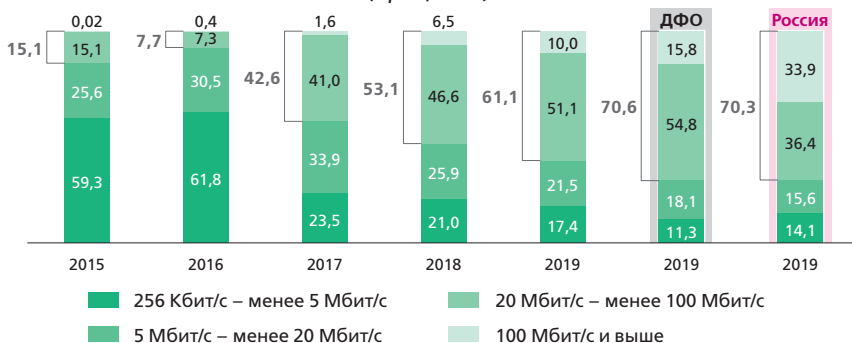




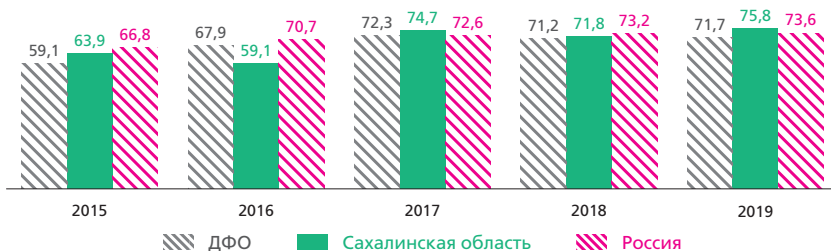
Абоненты ШПД на 100 человек населения (единицы)



Скорость подключения фиксированного ШПД (проценты)

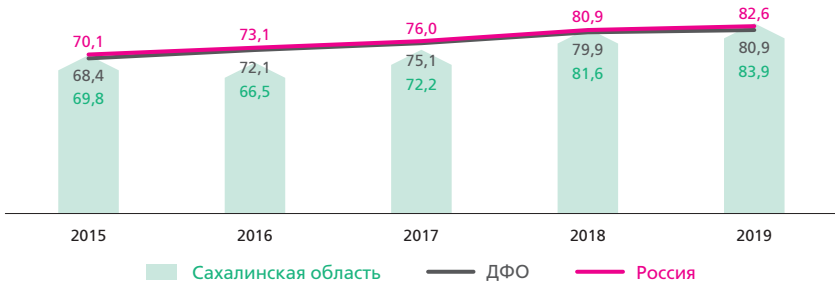


ШПД в домохозяйствах (проценты)

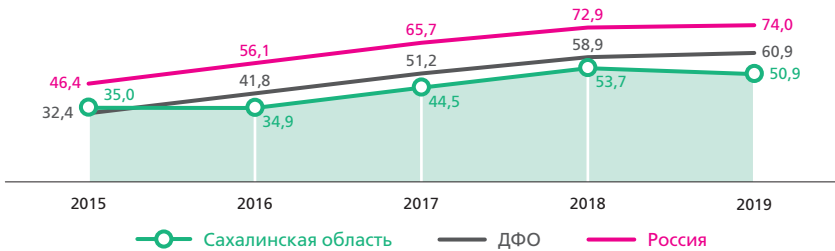




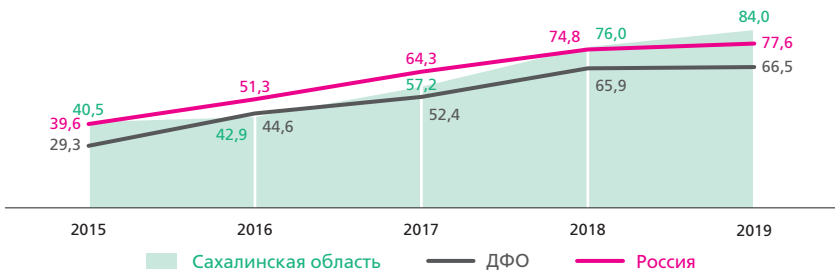
Население, использующее Интернет (проценты)



Население, взаимодействующее с органами власти (проценты)

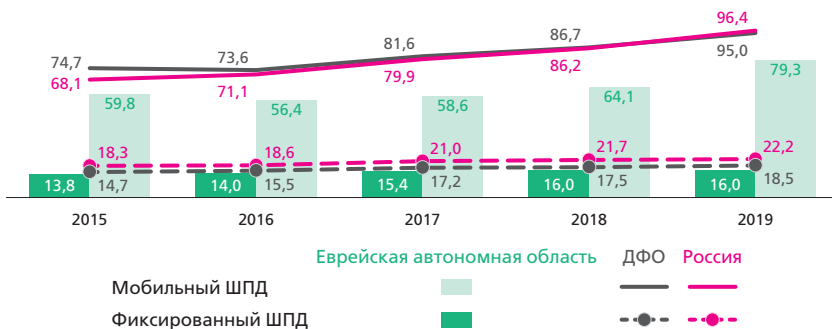


Население, получающее государственные услуги в электронном виде (проценты)

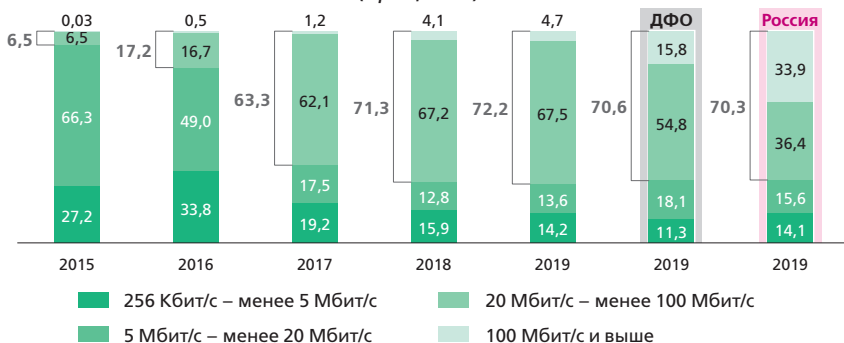




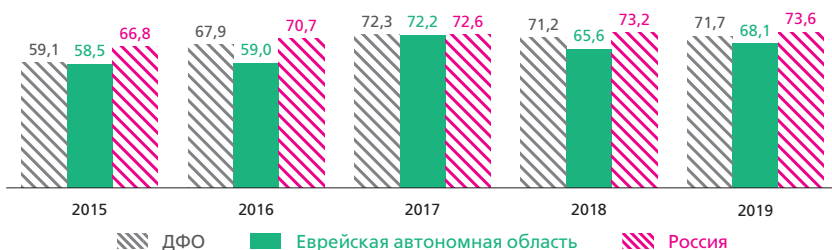
Абоненты ШПД на 100 человек населения (единицы)



Скорость подключения фиксированного ШПД (проценты)

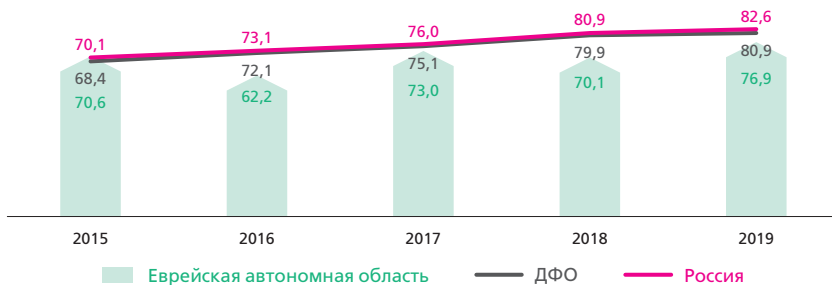


ШПД в домохозяйствах (проценты)

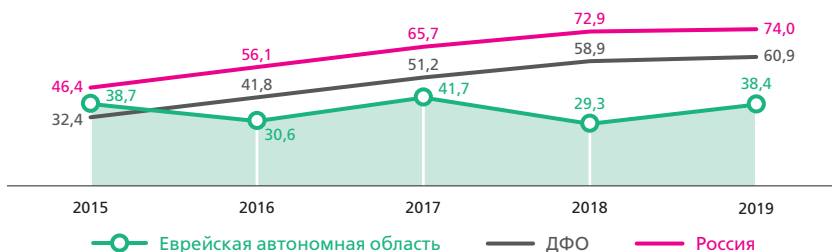




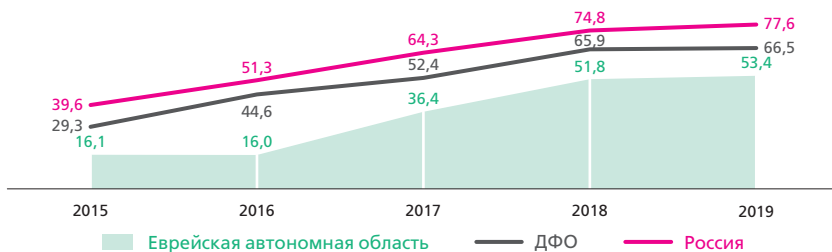
Население, использующее Интернет (проценты)



Население, взаимодействующее с органами власти (проценты)

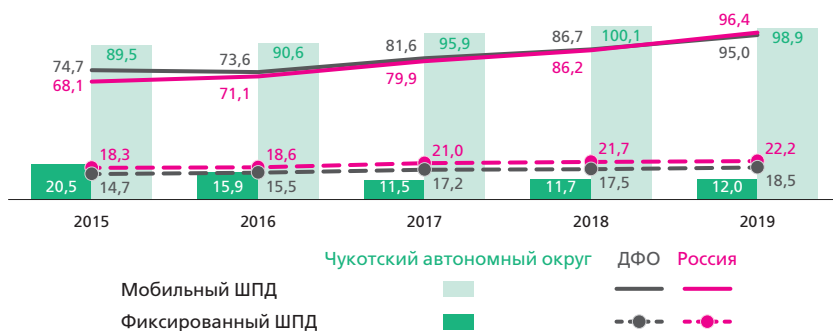


Население, получающее государственные услуги в электронном виде (проценты)

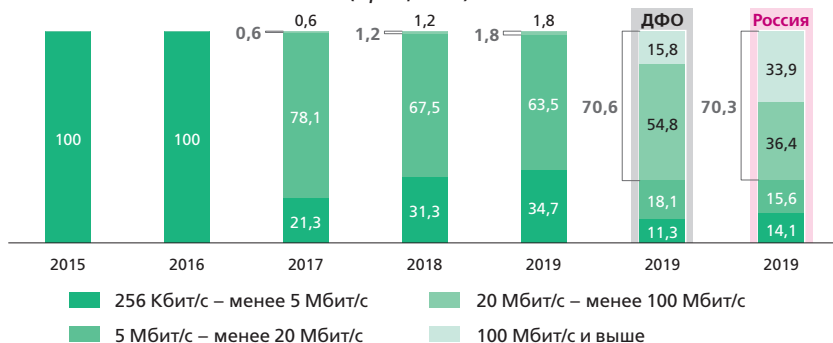




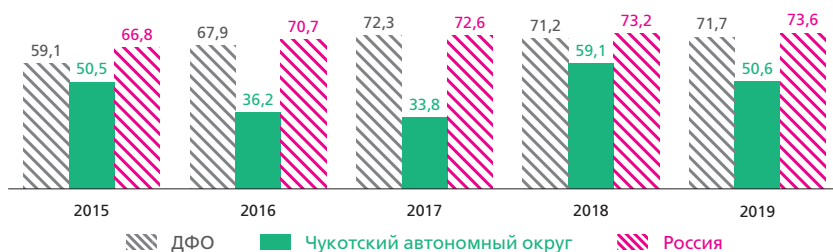
Абоненты ШПД на 100 человек населения (единицы)



Скорость подключения фиксированного ШПД (проценты)

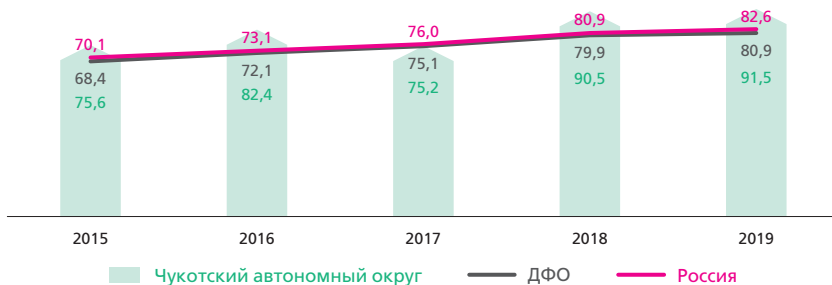


ШПД в домохозяйствах (проценты)

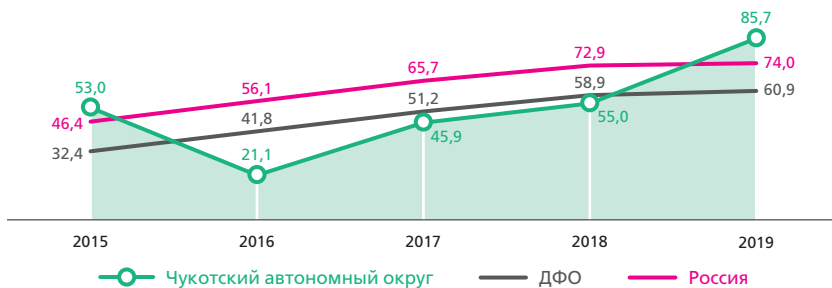




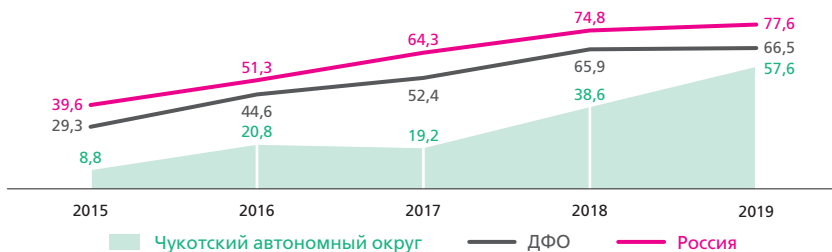
Население, использующее Интернет (проценты)



Население, взаимодействующее с органами власти (проценты)



Население, получающее государственные услуги в электронном виде (проценты)



ГЛОССАРИЙ



Абоненты мобильного широкополосного доступа к сети Интернет

Активные абоненты сетей подвижной радиотелефонной связи, у которых тарифным планом предусмотрена возможность доступа к сети Интернет со скоростью 256 Кбит/с и выше.



Абоненты фиксированного широкополосного доступа к сети Интернет

Активные абоненты услуг доступа к сети Интернет по любой проводной технологии, для которых скорость доступа, указанная в договоре (в направлении к абоненту), составляет не менее 256 Кбит/с.



Государственная услуга*

предоставляемая федеральным органом исполнительной власти, органом государственного внебюджетного фонда, исполнительным органом государственной власти субъекта Российской Федерации, а также органом местного самоуправления при осуществлении отдельных государственных полномочий, переданных федеральными законами и законами субъектов Российской Федерации, – деятельность по реализации функций соответственно федерального органа исполнительной власти, государственного внебюджетного фонда, исполнительного органа государственной власти субъекта Российской Федерации, а также органа местного самоуправления при осуществлении отдельных государственных полномочий, переданных федеральными законами и законами субъектов Российской Федерации, которая осуществляется по запросам заявителей в пределах установленных нормативными правовыми актами Российской Федерации и нормативными правовыми актами субъектов Российской Федерации полномочий органов, предоставляющих государственные услуги.



Домашнее хозяйство

Совокупность лиц, проживающих в одном жилом помещении (или его части), как связанных, так и не связанных отношением родства, совместно обеспечивающих себя пищей и всем необходимым для жизни, то есть полностью или частично объединяющих и расходующих свои средства (в том числе лица, чей фактический (или предполагаемый) период пребывания в домашнем хозяйстве длится более одного года). Домохозяйство может состоять и из одного человека, живущего самостоятельно и обеспечивающего себя пищей и всем необходимым для жизни.



Информационно-телекоммуникационная сеть Интернет (сеть Интернет)

Всемирная компьютерная сеть общего пользования, обеспечивающая доступ к ряду услуг связи и обмен информацией по стандартным открытым протоколам.



Муниципальная услуга,**

предоставляемая органом местного самоуправления, – деятельность по реализации функций органа местного самоуправления (далее – орган, предоставляющий муниципальные услуги), которая осуществляется по запросам заявителей в пределах полномочий органа, предоставляющего муниципальные услуги, по решению вопросов местного значения, установленных в соответствии с Федеральным законом от 6 октября 2003 г. № 131-ФЗ «Об общих принципах организации местного самоуправления в Российской Федерации» и уставами муниципальных образований, а также в пределах предусмотренных Федеральным законом от 27 июля 2010 г. № 210-ФЗ «Об организации предоставления государственных и муниципальных услуг» прав органов местного самоуправления на решение вопросов, не отнесенных к вопросам местного значения, прав органов местного самоуправления на участие в осуществлении иных государственных полномочий (не переданных им в соответствии со статьей 19 Федерального закона от 27 июля 2010 г. № 210-ФЗ), если это участие предусмотрено федеральными законами, прав органов местного самоуправления на решение иных вопросов, не отнесенных к компетенции органов местного самоуправления других муниципальных образований, органов государственной власти и не исключенных из их компетенции федеральными законами и законами субъектов Российской Федерации, в случае принятия муниципальных правовых актов о реализации таких прав.



Портал государственных и муниципальных услуг***

Государственная информационная система, обеспечивающая предоставление государственных и муниципальных услуг в электронной форме, а также доступ заявителей к сведениям о государственных и муниципальных услугах, предназначенным для распространения с использованием информационно-телекоммуникационной сети Интернет и размещенным в государственных и муниципальных информационных системах, обеспечивающих ведение реестров государственных и муниципальных услуг.



Предоставление государственных и муниципальных услуг в электронной форме

Предоставление государственных и муниципальных услуг с использованием информационно-телекоммуникационных технологий, включая использование Единого портала государственных и муниципальных услуг и (или) региональных порталов государственных и муниципальных услуг.



Широкополосный доступ к сети Интернет

Доступ к сети Интернет, обеспечивающий непрерывное подключение со скоростью 256 Кбит/с и выше в одном или двух направлениях.

* Пункт 1 статьи 2 Федерального закона от 27 июля 2010 г. № 210-ФЗ «Об организации предоставления государственных и муниципальных услуг».

** Пункт 2 статьи 2 Федерального закона от 27 июля 2010 г. № 210-ФЗ «Об организации предоставления государственных и муниципальных услуг».

*** Пункт 7 статьи 2 Федерального закона от 27 июля 2010 г. № 210-ФЗ «Об организации предоставления государственных и муниципальных услуг».



Тенденции развития информационного общества в Российской Федерации. 2020

Краткий статистический сборник

Редакторы *Т. И. Магала, М. Ю. Соколова*

Художник *И. В. Цыганков*

Компьютерный макет *Т. Ю. Кольцова, В. Г. Паршина, В. В. Пучков*

Комплекс работ по формированию официального издания Росстата осуществлен в рамках реализации государственного контракта от 2 июня 2020 г. № 38-ИКТ-2020/ВШЭ-1

Подписано в печать 19.11.2020. Формат 60×90 1/16.

Бумага мелованная. Печ. л. 13,75. Уч.-изд. л. 15,2.

Тираж 250 экз. Заказ № 4243.

Национальный исследовательский университет

«Высшая школа экономики»

101000, Москва, Мясницкая ул., 20

Отпечатано в ООО «Типография ИРМ-1»

140000, Московская обл., г. Люберцы, Инициативная ул., 38